

ESTADO DE SITUACIÓN FINANCIERA
DEL 1 DE ENERO AL 30 DE JUNIO DE 2015

FECHA
30/06/2015

ACTIVO	2015	2014	DIFERENCIAS (aumento o disminución)	PORCIENTO (aumento o disminución)
CIRCULANTE	5,064,931.76	3,063,169.73	2,001,762.03	38.24
1111 EFECTIVO	20,000.00	14,350.60	5,649.40	0.11
1112 BANCOS / TESORERIA	2,173,756.16	657,457.21	1,516,298.95	28.97
1123 DEUDORES DIVERSOS POR COBRAR A CORTO PLAZO	2,331,213.06	1,992,790.93	338,422.13	6.47
1151 ALMACEN DE MATERIALES Y SUMINISTROS DE CONSUMO	539,962.54	398,570.99	141,391.55	2.70
FIJO	1,580,620.65	2,171,376.79	-590,756.14	-11.29
1241 MOBILIARIO Y EQUIPO DE ADMINISTRACION	11,332,947.97	11,332,947.97	0.00	0.00
	0.00	0.00	0.00	0.00
1263 DEP. ACUMULADA DE MOBILIARIO Y EQUIPO DE ADMINISTRACION	0.00	0.00	0.00	0.00
	0.00	0.00	0.00	0.00
1244 EQUIPO DE TRANSPORTE	1,670,107.84	1,670,107.84	0.00	0.00
	0.00	0.00	0.00	0.00
1264 DEPRECIACION ACUMULADA DE EQUIPO DE TRANSPORTE	0.00	0.00	0.00	0.00
	0.00	0.00	0.00	0.00
1246 MAQUINARIA, OTROS EQUIPOS Y HERRAMIENTAS	2,299,924.44	2,299,924.44	0.00	0.00
1263 DEPRECIACION ACUMULADA DE BIENES	-13,722,359.60	-13,131,603.46	-590,756.14	-11.29
SUMA DE ACTIVOS:	6,645,552.41	5,234,546.52	1,411,005.89	26.96
PASIVO				
CIRCULANTE	4,524,969.22	2,670,735.34	1,854,233.88	35.42
2111 SERVICIOS PERSONALES POR PAGAR A CORTO PLAZO	831,513.06	5,637.88	825,875.18	15.78
2112 PROVEEDORES POR PAGAR A CORTO PLAZO	0.00	487.20	-487.20	-0.01
2117 RETENCIONES Y CONTRIBUCIONES POR PAGAR A CORTO PLAZO	0.00	468,807.14	-468,807.14	-8.96
2119 OTRAS CUENTAS POR PAGAR A CORTO PLAZO	3,693,456.16	2,195,803.12	1,497,653.04	28.61
PATRIMONIO	2,120,583.19	2,563,811.18	-443,227.99	-8.47
3111 HACIENDA PUBLICA / PATRIMONIO CONTRIBUIDO	15,257,572.88	15,257,572.88	0.00	0.00
3221 HACIENDA PUBLICA / RESULTADO DE EJERCICIOS ANTERIORES	-13,313,414.82	-12,571,013.85	-742,400.97	-14.18
3231 HACIENDA PUBLICA / REVALUOS	416,047.35	416,047.35	0.00	0.00
3210 RESULTADO DEL EJERCICIO	-239,622.22	-538,795.20	299,172.98	5.72
	0.00	0.00	0.00	0.00
	0.00	0.00	0.00	0.00
SUMA DE PASIVO Y PATRIMONIO:	6,645,552.41	5,234,546.52	1,411,005.89	26.96
CUENTAS DE ORDEN				
8211 PRESUPUESTO DE EGRESOS APROBADO			-115,488,315.00	
8221 PRESUPUESTO DE EGRESOS POR EJERCER			30,646,190.18	
8231 MODIFICACIONES AL PRESUPUESTO DE EGRESOS APROBADO			13,033,569.86	
8241 PRESUPUESTO DE EGRESOS COMPROMETIDO			14,886,808.57	
8251 PRESUPUESTO DE EGRESOS DEVENGADO			2,378,436.06	
8261 PRESUPUESTO DE EGRESOS EJERCIDO			4,117,461.62	
8271 PRESUPUESTO DE EGRESOS PAGADO			50,425,848.71	
8311 LEY DE INGRESOS ESTIMADA			115,488,315.00	
8321 LEY DE INGRESOS POR EJECUTAR			-47,923,863.53	
8331 MODIFICACIONES A LA LEY DE INGRESOS			-13,021,131.14	
8341 LEY DE INGRESOS DEVENGADA			0.00	
8351 LEY DE INGRESOS RECAUDADA			-54,543,320.33	
TOTAL DE CUENTAS DE ORDEN			0.00	

SUBDIRECTOR DE
RECURSOS FINANCIEROS

C.P. ADELA MORA HERNANDEZ

DIRECTOR DE ADMINISTRACIÓN
Y FINANZAS

LIC. MAURO RIVERA HERNANDEZ

DIRECTOR GENERAL

DR. JAVIER LÓPEZ SÁNCHEZ

**ESTADO DE RESULTADOS
DEL 1 DE ENERO AL 30 DE JUNIO DE 2015**

INGRESOS	2015	2014	DIFERENCIAS (aumento o disminución)	DIFERENCIAS (aumento o disminución)
INGRESOS PROPIOS	0.00	0.00	0.00	0.00%
INGRESOS FEDERALES	54,543,320.33	40,347,269.46	14,196,050.87	35.18%
4210 SERVICIOS PERSONALES	20,003,929.65	18,166,008.69	1,837,920.96	10.12%
4220 MATERIALES Y SUMINISTROS	403,360.43	247,919.57	155,440.86	62.70%
4230 SERVICIOS GENERALES	25,268,874.73	16,761,205.87	8,507,668.86	50.76%
4310 TRANS., ASIG., SUBS., Y OTRAS AYUDAS	8,867,155.52	5,172,135.33	3,695,020.19	71.44%
MENOS				
GASTOS DE OPERACIÓN DE PROGRAMAS	45,628,520.30	35,410,439.93	10,218,080.37	28.86%
5110 SERVICIOS PERSONALES	20,003,929.65	18,166,008.69	1,837,920.96	10.12%
5120 MATERIALES Y SUMINISTROS	355,715.92	483,225.37	-127,509.45	-26.39%
5130 SERVICIOS GENERALES	25,268,874.73	16,761,205.87	8,507,668.86	50.76%
UTILIDAD Ó PÉRDIDA EN OPERACIÓN	8,914,800.03	4,936,829.53	3,977,970.50	80.58%
MENOS				
SUBSIDIOS Y TRANSFERENCIAS	8,867,155.52	5,172,135.33	3,695,020.19	71.44%
5240 TRANS., ASIG., SUBS., Y OTRAS AYUDAS	8,867,155.52	5,172,135.33	3,695,020.19	71.44%
MENOS				
5515 OTROS GASTOS	287,266.73	303,489.40	-16,222.67	-5.35%
RESULTADO DEL EJERCICIO	-239,622.22	-538,795.20	299,172.98	-55.53%

**SUBDIRECTOR DE
RECURSOS FINANCIEROS**


C. P. ADELA MORA HERNÁNDEZ

**DIRECTOR DE ADMINISTRACIÓN
Y FINANZAS**


LIC. MAURO RIVERA HERNÁNDEZ

DIRECTOR GENERAL


DR. JAVIER LÓPEZ SANCHEZ

ORIGEN Y APLICACIÓN DE RECURSOS MENSUAL

DEL 1 DE ENERO AL 30 DE JUNIO DE 2015

CONCEPTO	ACUMULADO AL MES		VARIACION	%
	ACTUAL	ANTERIOR		

ORIGEN DE RECURSOS

DISMINUCIÓN DE ACTIVO

1111 EFECTIVO	0.00	0.00	0.00	0.00
1112 BANCOS / TESORERIA	0.00	0.00	0.00	0.00
1123 DEUDORES DIVERSOS POR COBRAR A CORTO PLAZO	2,331,213.06	2,543,431.14	212,218.08	15.23
1131 ANT PROVEED ADQ BIENES Y PREST. SERV A CORTO PLAZO	0.00	0.00	0.00	0.00
1151 ALMACEN DE MAT. Y SUMINISTROS DE CONSUMO	539,962.54	559,330.92	19,368.38	1.39
1241 MOBILIARIO Y EQUIPO DE ADMINISTRACION	0.00	0.00	0.00	0.00
1263 DEP. ACUM. DE MOBILIARIO Y EQUIPO DE ADMINISTRACION	-13,722,359.60	-13,674,481.82	47,877.78	3.44

AUMENTO DE PASIVO

2111 SERVICIOS PERSONALES POR PAGAR A CORTO PLAZO	831,513.06	130,915.28	700,597.78	50.27
2112 PROVEEDORES POR PAGAR A CORTO PLAZO	0.00	0.00	0.00	0.00
2117 RET, Y CONTRIBUCIONES POR PAGAR A CORTO PLAZO	0.00	0.00	0.00	0.00
2119 OTRAS CUENTAS POR PAGAR A CORTO PLAZO	3,693,456.16	3,279,783.19	413,672.97	29.68
3111 HACIENDA PUBLICA / PATRIMONIO CONTRIBUIDO	0.00	0.00	0.00	0.00
3211 HACIENDA PUBLICA / PATRIMONIO GENERADO	0.00	0.00	0.00	0.00
3221 HACIENDA PUBLICA/ RESULTADO DE EJERCICIOS ANT.	0.00	0.00	0.00	0.00
3231 HACIENDA PUBLICA/ REVALÚOS	0.00	0.00	0.00	0.00
3210 RESULTADO DEL EJERCICIO	0.00	0.00	0.00	0.00

SUMAS	-6,326,214.78	-7,161,021.29	1,393,734.99	100.00
--------------	----------------------	----------------------	---------------------	---------------

SUBDIRECTOR DE
RECURSOS FINANCIEROS

C. P. ADELA MORA HERNÁNDEZ

DIRECTOR DE ADMINISTRACIÓN
Y FINANZAS

LIC. MAURO RIVERA HERNÁNDEZ

DIRECTOR GENERAL

DR. JAVIER LÓPEZ SÁNCHEZ

ORIGEN Y APLICACIÓN DE RECURSOS MENSUAL
DEL 1 DE ENERO AL 30 DE JUNIO DE 2015

CONCEPTO	ACUMULADO AL MES		VARIACION	%
	ACTUAL	ANTERIOR		
APLICACIÓN DE RECURSOS				
AUMENTO DE ACTIVO				
1111 EFECTIVO	0.00	0.00	0.00	0.00
1112 BANCOS / TESORERIA	2,173,756.16	847,267.33	1,326,488.83	95.18
1123 DEUDORES DIVERSOS POR COBRAR A CORTO PLAZO	0.00	0.00	0.00	0.00
1151 ALMACEN DE MAT. Y SUMINISTROS DE CONSUMO	0.00	0.00	0.00	0.00
1131 ANT A PROV POR ADQ BIENES Y PREST SERV A CORTO PLA.	0.00	0.00	0.00	0.00
DISMINUCION DEL PASIVO				
2111 SERVICIOS PERSONALES POR PAGAR A CORTO PLAZO	0.00	0.00	0.00	0.00
2112 PROVEEDORES POR PAGAR A CORTO PLAZO	0.00	0.00	0.00	0.00
2117 RET. Y CONTRIBUCIONES POR PAGAR A CORTO PLAZO	0.00	0.00	0.00	0.00
2119 OTRAS CUENTAS POR PAGAR A CORTO PLAZO	0.00	0.00	0.00	0.00
3111 HACIENDA PÚBLICA / PATRIMONIO CONTRIBUIDO	0.00	0.00	0.00	0.00
3211 HACIENDA PUBLICA / PATRIMONIO GENERADO	0.00	0.00	0.00	0.00
3221 HACIENDA PÚBLICA/RESULTADOS DE EJERCICIOS ANT.	0.00	0.00	0.00	0.00
3231 HACIENDA PÚBLICA/ REVALUOS	0.00	0.00	0.00	0.00
3210 RESULTADO DEL EJERCICIO	-239,622.22	-172,376.06	67,246.16	4.82
SUMAS	1,934,133.94	674,891.27	1,393,734.99	100.00

SUBDIRECTOR DE
RECURSOS FINANCIEROS

C. P. ADELA MORA HERNÁNDEZ

DIRECTOR DE ADMINISTRACIÓN
Y FINANZAS

LIC. MAURO RIVERA HERNÁNDEZ

DIRECTOR GENERAL

DR. JAVIER LÓPEZ SÁNCHEZ

ESTADO DE SITUACIÓN FINANCIERA
DEL 1o. DE ENERO AL 30 DE JUNIO DE 2015 Y 2014
(PESOS)

Ente Público:

INSTITUTO NACIONAL DE LENGUAS INDÍGENAS

CONCEPTO	2015	2014	CONCEPTO	2015	2014
ACTIVO			PASIVO		
Activo Circulante			Pasivo Circulante		
Efectivo y equivalentes	2,193,756	671,808	Cuentas por Pagar a Corto Plazo	0	0
Derecho a Recibir Efectivo y equivalentes	2,331,213.06	1,992,790.93	Documentos por Pagar a Corto Plazo	0	0
Derecho a Recibir Bienes o Servicios	0	0	Porción a Corto Plazo de la deuda Pública a Largo Plazo	0	0
Inventarios	0	0	Titulos y Valores a Corto Plazo	0	0
Almacenes	539,963	398,571	Pasivos Diferidos a Corto Plazo	0	0
Estimación por Pérdida o Deterioro de Activos Circulantes	0	0	Fondos y Bienes de Terceros en Garantía y/o Administración a	0	0
Otros Activos Circulantes	0	0	Corto Plazo	0	0
Total de Activos Circulantes	5,064,932	3,063,170	Provisiones a Corto Plazo	0	0
Activo No Circulante			Otros Pasivos a Corto Plazo	4,524,969	2,670,735
Inversiones Financieras a Largo Plazo	0	0	Total de Pasivos Circulantes	4,524,969	2,670,735
Derechos a Recibir Efectivo o Equivalentes a Largo Plazo	0	0	Pasivo No Circulante		
Bienes Inmuebles, Infraestructura y Construcciones en Proceso	0	0	Cuentas por Pagar a Largo Plazo	0	0
Bienes Muebles	15,302,980	15,302,980	Documentos por Pagar a Largo Plazo	0	0
Activos Intangibles	0	0	Deuda Pública a Largo Plazo	0	0
Depreciación, Deterioro y Amortización Acumulada de Bienes	- 13,722,360	- 13,131,603	Pasivos Diferidos a Largo Plazo	0	0
Activo Diferidos	0	0	Fondos y Bienes de Terceros en Garantía y/o en Administración	0	0
Estimación por Pérdida o Deterioro de Activos no Circulantes	0	0	a Largo Plazo	0	0
Otros Activos no Circulantes	0	0	Provisiones a Largo Plazo	0	0
Total de Activos No Circulantes	1,580,621	2,171,377	Total de Pasivos No Circulantes	0	0
Total del Activo	6,645,552	5,234,547	Total del Pasivo	4,524,969	2,670,735
			HACIENDA PÚBLICA/ PATRIMONIO		
			Hacienda Pública/Patrimonio Contribuido	15,673,620	15,673,620
			Aportaciones	15,257,573	15,257,573
			Donaciones de Capital	0	-
			Actualización de la Hacienda Pública/Patrimonio	416,047	416,047
			Hacienda Pública/Patrimonio Generado	- 13,553,037	- 13,109,809
			Resultados del Ejercicio (Ahorro/Desahorro)	- 239,622	- 538,795
			Resultados de Ejercicios Anteriores	- 13,313,415	- 12,571,014
			Revalúos	0	0
			Reservas	0	0
			Rectificaciones de Resultados de Ejercicios Anteriores	0	0
			Exceso o Insuficiencia en la Actualización de la Hacienda Pública/Patrimonio	0	0
			Resultado por Posición Monetaria	0	0
			Resultado por Tenencia de Activos no Monetarios	0	0
			Total Hacienda Pública/Patrimonio	2,120,583	2,563,811
			Total del Pasivo y Hacienda Pública/Patrimonio	6,645,552	5,234,547

Bajo protesta de decir verdad deparamos que los Estados Financieros y sus Notas son razonablemente correctos y responsabilidad del emisor.


 DR. JAVIER LOPEZ SANCHEZ
 DIRECTOR GENERAL


 LIC. MAURO RIVERA HERNANDEZ
 DIRECTOR DE ADMINISTRACION Y FINANZAS


 CP. ADELA MORA HERNANDEZ
 SUBDIRECTORA DE RECURSOS FINANCIEROS

ESTADO DE ACTIVIDADES
DEL 1o. DE ENERO AL 30 DE JUNIO DE 2015 Y 2014
(PESOS)

Ente Público:

INSTITUTO NACIONAL DE LENGUAS INDÍGENAS

CONCEPTO	2015	2014	CONCEPTO	2015	2014
INGRESOS Y OTROS BENEFICIOS			GASTOS Y OTRAS PÉRDIDAS		
Ingresos de la Gestión	0		0 Gastos de Funcionamiento	45,628,520	35,410,440
Impuestos	0		0 Servicios Personales	20,003,930	18,166,009
Cuotas y Aportaciones de Seguridad Social	0		0 Materiales y Suministros	355,716	483,225
Contribuciones de Mejoras	0		0 Servicios Generales	25,268,875	16,761,206
Derechos	0				
Productos de Tipo Corriente	0		0 Transferencia, Asignaciones, Subsidios y Otras Ayudas	8,867,156	5,172,135
Aprovechamientos de Tipo Corriente	0		0		
Ingresos por Venta de Bienes y Servicios	0		0 Transferencias Internas y Asignaciones al Sector Público	8,867,156	5,172,135
Ingresos no Comprendidos en las fracciones de la Ley de	0		0 Transferencias al Resto del Sector Público	0	0
Ingresos Causados en Ejercicios Fiscales Anteriores Pendientes de Liquidación o Pago	0		Subsidios y Subvenciones	0	0
			Ayudas Sociales	-	-
			Pensiones y Jubilaciones	0	0
Participaciones, Aportaciones, Transferencias, Asignaciones, Subsidios y Otras Ayudas	54,543,320	40,347,269	Transferencias a Fideicomisos, Mandatos y Contratos Análogos	0	0
Participaciones y Aportaciones	0		Transferencias a la Seguridad Social	0	0
Transferencias, Asignaciones, Subsidios y Otras Ayudas	54,543,320	40,347,269	Donativos	0	0
			Transferencias al Exterior	0	0
Otros Ingresos y Beneficios	0		Participaciones y Aportaciones	0	0
Ingresos Financieros	0		Participaciones	0	0
Incremento por Variación de Inventarios	0		Aportaciones	0	0
Disminución del exeso de Estimaciones por Pérdida o Deterioro u Obsolescencia	0		Convenios	0	0
Disminución del Exceso de Provisiones	0				
Otros Ingresos y Beneficios Varios	0		Intereses, Comisiones y Otros Gastos de la Deuda Pública	0	0
Total de Ingresos y Otros Beneficios	54,543,320	40,347,269	Intereses de la Deuda Pública	0	0
			Comisiones de la Deuda Pública	0	0
			Gastos de la Deuda Pública	0	0
			Costo por Coberturas	0	0
			Apoyos Financieros	0	0
			Otros Gastos y Perdidas Extraordinarias	287,267	303,489
			Estimaciones, Depreciaciones, Deterioros, Obsolescencia y Amortizaciones	287,267	303,489
			Provisiones	0	0
			Disminución de Inventarios	0	0
			Aumento por Insuficiencia de Estimaciones por Pérdida o Deterioro y Obsolescencia	0	0
			Aumento por Insuficiencia de Provisiones	0	0
			Otros Gastos	0	0
			Inversión Pública	0	0
			Inversión Pública no Capitalizable	0	0
			Total de Gastos y Otras Pérdidas	54,782,943	40,886,065
			Resultados del Ejercicio (Ahorro/Desahorro)	- 239,622 -	538,795

Bajo protesta de decir verdad declaramos que los Estados Financieros y sus Notas son razonablemente correctos y responsabilidad del emisor.


DR. JAVIER LOPEZ SANCHEZ
DIRECTOR GENERAL


LIC. MAURO RIVERA HERNANDEZ
DIRECTOR DE ADMINISTRACION Y FINANZAS


CP. ADELA MORA HERNANDEZ
SUBDIRECTORA DE RECURSOS FINANCIEROS

ESTADO DE CAMBIOS EN LA SITUACIÓN FINANCIERA
DEL 1o. DE ENERO AL 30 DE JUNIO DE 2015
(PESOS)

Ente Público:

INSTITUTO NACIONAL DE LENGUAS INDÍGENAS

CONCEPTO	Origen	Aplicación	CONCEPTO	Origen	Aplicación
ACTIVO	287,267	4,371,716	PASIVO	4,324,072	0
Activo Circulante	-	4,371,716	Pasivo Circulante	4,324,072	0
Efectivo y equivalentes	-	1,992,859	Cuentas por Pagar a Corto Plazo	-	0
Derecho a Recibir Efectivo y equivalentes	-	2,331,213	Documentos por Pagar a Corto Plazo	-	0
Derecho a Recibir Bienes o Servicios	-	-	Porción a Corto Plazo de la deuda Pública a Largo Plazo	-	0
Inventarios	-	-	Títulos y Valores a Corto Plazo	-	0
Almacenes	-	47,645	Pasivos Diferidos a Corto Plazo	-	0
Estimación por Pérdida o Deterioro de Activos Circulantes	-	-	Fondos y Bienes de Terceros en Garantía y/o Administración a Corto Plazo	-	0
Otros Activos Circulantes	-	-	Provisiones a Corto Plazo	-	0
			Otros Pasivos a Corto Plazo	4,324,072	0
Activo No Circulante	287,267	0			
Inversiones Financieras a Largo Plazo	-	-	Pasivo No Circulante	-	0
Derechos a Recibir Efectivo o Equivalentes a Largo Plazo	-	-	Cuentas por Pagar a Largo Plazo	-	0
Bienes Inmuebles, Infraestructura y Construcciones en Proceso	-	-	Documentos por Pagar a Largo Plazo	-	0
Bienes Muebles	-	-	Deuda Pública a Largo Plazo	-	0
Activos Intangibles	-	-	Pasivos Diferidos a Largo Plazo	-	0
Depreciación, Deterioro y Amortización Acumulada de Bienes	287,267	-	Fondos y Bienes de Terceros en Garantía y/o en Administración a Largo Plazo	-	0
Activo Diferidos	-	-	Provisiones a Largo Plazo	-	0
Estimación por Pérdida o Deterioro de Activos no Circulantes	-	-			
Otros Activos no Circulantes	-	-			
			HACIENDA PÚBLICA/ PATRIMONIO	502,779	742,401
			Hacienda Pública/Patrimonio Contribuido	0	0
			Aportaciones	-	0
			Donaciones de Capital	-	0
			Actualización de la Hacienda Pública/Patrimonio	-	0
			Hacienda Pública/Patrimonio Generado	502,779	742,401
			Resultados del Ejercicio (Ahorro/Desahorro)	502,779	-
			Resultados de Ejercicios Anteriores	-	742,401
			Revalúos	-	-
			Reservas	-	-
			Rectificaciones de Resultados de Ejercicios Anteriores	-	-
			Exceso o Insuficiencia en la Actualización de la Hacienda Pública/Patrimonio	0	0
			Resultado por Posición Monetaria	-	0
			Resultado por Tenencia de Activos no Monetarios	-	0

Bajo protesta de decir verdad declaramos que los Estados Financieros y sus Notas son razonablemente correctos y responsabilidad del emisor.



DR. JAVIER LOPEZ SANCHEZ
DIRECTOR GENERAL



LIC. MAURO RIVERA HERNANDEZ
DIRECTOR DE ADMINISTRACION Y FINANZAS



CP. ADELA MORA HERNANDEZ
SUBDIRECTORA DE RECURSOS FINANCIEROS


ESTADO DE VARIACIÓN EN LA CUENTA PÚBLICA
DEL 1o. DE ENERO AL 30 DE JUNIO DE 2015 Y 2014
(PESOS)

Ente Público:

INSTITUTO NACIONAL DE LENGUAS INDÍGENAS

CONCEPTO	HACIENDA PÚBLICA/PATRIMONIO CONTRIBUIDO	HACIENDA PÚBLICA/PATRIMONIO GENERADO DE EJERCICIOS ANTERIORES	HACIENDA PÚBLICA/PATRIMONIO GENERADO DEL EJERCICIO	AJUSTES POR CAMBIOS DE VALOR	TOTAL
Rectificación de resultados de Ejercicios Anteriores	0	0	0	0	0
Patrimonio Neto Inicial Ajustado del Ejercicio	15,673,620	0	0	0	15,673,620
Aportaciones	15,257,573	0	0	0	15,257,573
Donaciones de Capital	0	0	0	0	0
Actualización de la Hacienda Pública/Patrimonio	416,047	0	0	0	416,047
Variaciones de la Hacienda Pública/Patrimonio Neto del Ejercicio	0	(12,571,014)	(742,401)	0	(13,313,415)
Resultados del Ejercicio (Ahorro/Desahorro)	0	0	(742,401)	0	(742,401)
Resultados de Ejercicios Anteriores	0	(12,571,014)	0	0	(12,571,014)
Revalúos	0	0	0	0	0
Reservas	0	0	0	0	0
Hacienda Pública/Patrimonio Neto Final del Ejercicio 2014	15,673,620	(12,571,014)	(742,401)	0	2,360,205
Cambios en la Hacienda Pública/Patrimonio Neto Final del Ejercicio 2014	0	0	0	0	0
Aportaciones	0	0	0	0	0
Donaciones de Capital	0	0	0	0	0
Actualización de la Hacienda Pública/Patrimonio	0	0	0	0	0
Variaciones de la Hacienda Pública/Patrimonio Neto Final del Ejercicio	0	(742,401)	502,779	0	(239,622)
Resultados del Ejercicio (Ahorro/Desahorro)	0	0	(239,622)	0	(239,622)
Resultados de Ejercicios Anteriores	0	(742,401)	742,401	0	0
Revalúos	0	0	0	0	0
Reservas	0	0	0	0	0
Saldo Neto en la Hacienda Pública/Patrimonio 2015	15,673,620	(13,313,415)	(239,622)	0	2,120,583

Bajo protesta de decir verdad declaramos que los Estados Financieros y sus Notas son razonablemente correctos y responsabilidad del emisor.


DR. JAVIER LOPEZ SANCHEZ
DIRECTOR GENERAL


LIC. MAURO RIVERA HERNANDEZ
DIRECTOR DE ADMINISTRACION Y FINANZAS


CP. ADELA MORA HERNANDEZ
SUBDIRECTORA DE RECURSOS FINANCIEROS


ESTADO ANALÍTICO DEL ACTIVO
DEL 1o. DE ENERO AL 30 DE JUNIO DE 2015
(PESOS)

Ente Público:


INSTITUTO NACIONAL DE LENGUAS INDÍGENAS

CONCEPTO	Saldo inicial	Cargos del Período	Abonos del Período	Saldo Final	Variación del Período
ACTIVO	2,561,103	25,004,671	20,920,222	6,645,552	4,084,449
Activo Circulante	693,216	25,004,671	20,632,955	5,064,932	4,371,716
Efectivo y equivalentes	200,898	18,096,056	16,103,197	2,193,756	1,992,859
Derecho a Recibir Efectivo y equivalentes	-	6,654,301	4,323,088	2,331,213	2,331,213
Derecho a Recibir Bienes o Servicios	-	0	0	-	0
Inventarios	-	0	0	-	0
Almacenes	492,318	254,314	206,669	539,963	47,645
Estimación por Pérdida o Deterioro de Activos Circulantes	-	0	0	-	0
Otros Activos Circulantes	-	0	0	-	0
Activo No Circulante	1,867,887	0	287,267	1,580,621 -	287,267
Inversiones Financieras a Largo Plazo	0	0	0	-	0
Derechos a Recibir Efectivo o Equivalentes a Largo Plazo	0	0	0	-	0
Bienes Inmuebles, Infraestructura y Construcciones en Proceso	0	0	0	-	0
Bienes Muebles	15,302,980	0	0	15,302,980	0
Activos Intangibles	-	0	0	-	0
Depreciación, Deterioro y Amortización Acumulada de Bienes	-	13,435,093	0	13,722,360 -	287,267
Activo Diferidos	0	0	0	-	0
Estimación por Pérdida o Deterioro de Activos no Circulantes	0	0	0	-	0
Otros Activos no Circulantes	0	0	0	-	0

Bajo protesta de decir verdad declaramos que los Estados Financieros y sus Notas son razonablemente correctos y responsabilidad del emisor.


 DR. JAVIER LOPEZ SANCHEZ
 DIRECTOR GENERAL


 LIC. MAURO RIVERA HERNANDEZ
 DIRECTOR DE ADMINISTRACION Y FINANZAS


 CP. ADELA MORA HERNANDEZ
 SUBDIRECTORA DE RECURSOS FINANCIEROS

ESTADO ANALÍTICO DE LA DEUDA Y OTROS PASIVOS
DEL 1o. DE ENERO AL 30 DE JUNIO DE 2015
(PESOS)

Ente Público:

INSTITUTO NACIONAL DE LENGUAS INDÍGENAS

Denominación de las Deudas	Moneda de Contratación	Institución o País Acreedor	Saldo Inicial del Periodo	Saldo Final del Periodo
DEUDA PUBLICA				
Corto Plazo				
Deuda Interna				
Instituciones de Credito			0	0
Títulos y Valores			0	0
Arrendamientos Financieros			0	0
Deuda Externa				
Organismos Financieros Internacionales			0	0
Deuda Bilateral			0	0
Títulos y Valores			0	0
Arrendamientos Financieros			0	0
Subtotal Corto Plazo			0	0
Largo Plazo				
Deuda Interna				
Instituciones de Crédito			0	0
Títulos y Valores			0	0
Arrendamiento Financieros			0	0
Deuda Externa				
Organismos Financieros Internacionales			0	0
Deuda Bilateral			0	0
Titulos y Valores			0	0
Arrendamientos Financieros			0	0
Subtotal Largo Plazo			0	0
Otros Pasivos			200,898	4,524,969
Total Deuda y Otros Pasivos			200,898	4,524,969

Bajo protesta de decir verdad declaramos que los Estados Financieros y sus Notas son razonablemente correctos y responsabilidad del emisor.


DR. JAVIER LOPEZ SANCHEZ
DIRECTOR GENERAL


LIC. MAURO RIVERA HERNANDEZ
DIRECTOR DE ADMINISTRACION Y FINANZAS


CP. ADELA MORA HERNANDEZ
SUBDIRECTORA DE RECURSOS FINANCIEROS

ESTADO DE FLUJOS DE EFECTIVO
DEL 1o. DE ENERO AL 30 DE JUNIO DE 2015 Y 2014
(PESOS)

Ente Público:

INSTITUTO NACIONAL DE LENGUAS INDÍGENAS

CONCEPTO	2015	2014	CONCEPTO	2015	2014
Flujos de Efectivo de las Actividades de Operación			Flujos de Efectivo de las Actividades de Inversión		
Origen	54,543,320	40,347,269	Origen	0	0
Impuestos	0	0	Bienes Inmuebles, Infraestructura y Construcciones en Proceso	0	0
Cuotas y Aportaciones de Seguridad Social	0	0	Bienes Muebles	0	0
Contribuciones de Mejoras	0	0	Otros Origenes de Inversión	0	0
Derechos	0	0			
Productos de Tipo Corriente	0	0	Aplicación	0	0
Aprovechamiento de Tipo Corriente	0	0			
Ingresos por Venta de Bienes y Servicios	0	0	Bienes Inmuebles, Infraestructura y Construcciones en Proceso	0	0
Ingresos no Comprendidos en las Fracciones de la Ley de Ingresos	0	0	Bienes Muebles	0	0
Causados en Ejercicios Fiscales Anteriores Pendientes de Liquidación o Pago	0	0	Otras Aplicaciones de Inversión	0	0
Participaciones y Aportaciones	0	0			
Transferencias, Asignaciones, Subsidios y Otras Ayudas	54,543,320	40,347,269	Flujos Netos de Efectivo por Actividades de Inversión	-	-
Otros Origenes de Operación	0	0	Flujo de Efectivo de las Actividades de Financiamiento		
Aplicación	54,495,676	40,582,575	Origen	4,324,072	2,262,617
Servicios Personales	20,003,930	18,166,009	Endeudamiento Neto	0	0
Materiales y Suministros	355,716	483,225	Interno	0	0
Servicios Generales	25,268,875	16,761,206	Externo	0	0
Transferencias Internas y Asignación al Sector Público	8,867,156	5,172,135	Otras Aplicaciones de Financiamiento	4,324,072	2,262,617
Transferencias al Resto del Sector Público	0	0			
Subsidios y Subvenciones	0	0	Aplicación	2,378,858	1,991,544
Ayudas Sociales	0	0			
Pensiones y Jubilaciones	0	0	Endeudamiento Neto	0	0
Transferencias a Fideicomisos, Mandatos y Contratos Análogos	0	0	Interno	0	0
Transferencias a la Seguridad Social	0	0	Externo	0	0
Donativos	0	0	Otras Aplicaciones de Financiamiento	2,378,858	1,991,544
Transferencias al Exterior	0	0			
Participaciones	0	0	Flujos Netos de Efectivo por Actividades de Financiamiento	1,945,214	271,073
Aportaciones	0	0			
Convenios	0	0	Incremento/Disminución Neta en el Efectivo y Equivalente al	1,992,859	35,767
Otras Aplicaciones de Operación	0	0	Efectivo		
Flujos Netos de Efectivo por Actividades de Operación	47,645 -	235,306	Efectivo y Equivalentes al Efectivo al Inicio del Ejercicio	200,898	152
			Efectivo y Equivalentes al Efectivo al Final del Ejercicio	2,193,756	35,919

Bajo protesta de decir verdad declaramos que los Estados Financieros y sus Notas son razonablemente correctos y responsabilidad del emisor.



DR. JAVIER LÓPEZ SANCHEZ
DIRECTOR GENERAL



LIC. MAURO RIVERA HERNANDEZ
DIRECTOR DE ADMINISTRACION Y FINANZAS



CP. ADELA MORA HERNANDEZ
SUBDIRECTORA DE RECURSOS FINANCIEROS

PATRIMONIO DEL ENTE PÚBLICO DEL SECTOR PARAESTATAL
(PESOS)

Ente Público:

INSTITUTO NACIONAL DE LENGUAS INDÍGENAS

CONCEPTO	MONTO
Total de Patrimonio del Ente Público	15,673,620
% del Patrimonio del ente Público que es Propiedad del Poder Ejecutivo	100
Patrimonio del Ente Público que es Propiedad del Poder Ejecutivo	15,673,620

Bajo protesta de decir verdad declaramos que los Estados Financieros y sus Notas son razonablemente correctos y responsabilidad del emisor.



DR. JAVIER LOPEZ SANCHEZ
DIRECTOR GENERAL



LIC. MAURO RIVERA HERNANDEZ
DIRECTOR DE ADMINISTRACION Y FINANZAS



CP. ADELA MORA HERNANDEZ
SUBDIRECTORA DE RECURSOS FINANCIEROS

I CONSTITUCIÓN

El Instituto Nacional de Lenguas Indígenas (INALI), es constituido como un Organismo Descentralizado de la Administración Pública Federal, de servicio público y social, con personalidad jurídica y patrimonio propios, sectorizado en la Secretaría de Educación Pública, de conformidad con el Capítulo IV de la Ley General de Derechos Lingüísticos de los Pueblos Indígenas, de conformidad con el Decreto publicado en el Diario Oficial de la Federación el 13 de marzo de 2003, y con la reforma efectuada a la fracción IV, del Artículo 7º de la Ley General de Educación, teniendo como objetivo promover el fortalecimiento, conocimiento y disfrute de la riqueza cultural de la nación, asesorando a los tres órdenes de gobierno para articular las políticas públicas necesarias en la materia.

II ACTIVIDADES

Para cumplir con el objeto descrito anteriormente el INALI tiene las características y atribuciones que se describen a continuación:

- a. Diseñar estrategias para el desarrollo de las lenguas indígenas nacionales en coordinación con los tres órdenes de gobierno y los pueblos y comunidades indígenas
- b. Promover programas, proyectos y acciones para vigorizar el conocimiento de las culturas y lenguas indígenas nacionales.
- c. Ampliar el ámbito social del uso de las lenguas indígenas nacionales y promover el acceso a su conocimiento; estimular la preservación, conocimiento y aprecio de las lenguas indígenas en los espacios públicos y los medios de comunicación.
- d. Establecer la normatividad y formular programas para certificar y acreditar a técnicos y profesionales bilingües. Impulsar la formación de especialista en la materia, que asimismo sean conocedores de la cultura de que se trate, vinculando sus actividades y programas de licenciatura y postgrado, así como a diplomados y cursos de especialización, actualización y capacitación.
- e. Formular y realizar proyectos de desarrollo lingüístico, literario y educativo.
- f. Elaborar y promover la producción de gramática, la estandarización de escrituras y la promoción de la lectoescritura en lenguas indígenas nacionales.
- g. Realizar y promover investigación básica y aplicada para mayor conocimiento de las lenguas indígenas nacionales y promover su difusión.
- h. Realizar investigaciones para conocer la diversidad de las lenguas indígenas nacionales y apoyar al Instituto Nacional de Estadística, Geografía e Informática a diseñar la metodología para la realización del censo sociolingüístico para conocer el número y distribución de sus hablantes.
- i. Actuar como órgano de consulta y asesoría de las dependencias y entidades de la Administración Pública Federal. Así como de las instancias de los Poderes Legislativo y Judicial, de los gobiernos de los estados y de los municipio, y de las instituciones y organizaciones sociales y privadas en la materia.
- j. Informar sobre la aplicación de lo que dispone la Constitución, los tratados internacionales ratificados por México y esta Ley, en materia de lenguas indígenas, y expedir a los tres órdenes de gobierno las recomendaciones y medidas pertinentes para garantizar su preservación y desarrollo.
- k. Promover y apoyar la creación y funcionamiento de institutos en los estados y municipios, conforme a las leyes aplicables de las entidades federativas, según la presencia de las lenguas indígenas nacionales en los territorios respectivos.

- I. Celebrar convenios, con apego a la Constitución Política de los Estados Unidos Mexicanos, con personas físicas o morales y con los organismos públicos y privados, nacionales, internacionales o extranjeros, con apego a las actividades propias del Instituto y a la normatividad aplicable.

III. EXPLICACIÓN DE ALGUNAS PARTIDAS DE LOS ESTADOS FINANCIEROS

III.1 CUENTAS DE BALANCE

Las cuentas se integran de la siguiente manera:

1.- Efectivo y Equivalentes

BANCOS	2015	2014
Banco Mercantil del Norte, S.A. (00173682920)	2'019,328.37	592,172.05
Banco Mercantil del Norte, S.A. (800645207996)	154,403.65	65,263.48
BBV Bancomer, S.A. (00156750354)	24.14	21.68
Total	2'173,756.16	657,457.21

Representa los recursos disponibles en las cuentas bancarias, manejadas mancomunadamente, en la que se depositan los recursos recibidos por el Gobierno Federal para el pago de compromisos contraídos, derivados de la adquisición de materiales y servicios utilizados por el INALI en cumplimiento de los objetivos y metas institucionales.

2.- Derechos a Recibir Efectivo o Equivalentes

DEUDORES	2015	2014
Total	2'331,213.06	1'992,790.93

3.- Almacenes

CONSUMIBLES	2015	2014
Total	539,962.54	398,570.99

4.- Activo no Circulante

ACTIVO FIJO	2015	2014
Mobiliario y equipo de oficina	11'332,947.97	11'332,947.97
Equipo de transporte	1'670,107.84	1'670,107.84
Maquinaria, otros equipos y herramientas	2'299,924.44	2'299,924.44
Depreciación	-13'722,359.60	-13'131,603.46
Neto Activo Fijo	1'580,620.65	2'171,376.79

En esta cuenta se registran los bienes adquiridos por el INALI con el presupuesto autorizado en el gasto de Inversión, contabilizándose a costo de adquisición y sujeta a depreciación de acuerdo a las Normas de Información Financiera Gubernamental NIFG 017, "Bienes Muebles e Inmuebles". Durante el ejercicio 2013 no ha sufrido movimiento alguno.

El movimiento en la Depreciación, es el resultado de la aplicación del demerito de acuerdo a las normas antes referidas.

5.- Otros Pasivos a Corto Plazo

OTRAS CUENTAS POR PAGAR A CORTO PLAZO	2015	2014
Total	2'290,300.66	2'195,803.12

Representa las Provisiones de nómina, gastos devengados por el personal que realiza comisiones, intereses que generan las cuentas bancarias pendientes de enterar a Tesofe, recursos para atender necesidades sustantivas que se otorgan los primeros días del mes siguiente, así como costos de Resoluciones emitidas en Laudos Laborales.

6.- Retenciones a favor de terceros

RETENCIÓN	2015	2014
Impuestos y cuotas por pagar	0.00	468,807.14

Representa los recursos que el INALI está obligado a enterar por retenciones a terceros, por conceptos de impuestos y derechos derivados de la prestación de servicios subordinados y cuotas de seguridad social, del personal que labora en el Instituto.

7.- Patrimonio Institucional.-

PATRIMONIO	2015	2014
Patrimonio Institucional	15'673,620.00	15'257,572.88
Resultado de ejercicios anteriores	-13'313,415.00	-12'571,013.85
Resultado del ejercicio	-239,622.00	-538,795.20
Superávit por revaluación	416,047.35	416,047.35
Total	2'216,572.04	2'563,811.18

La variación del resultado de ejercicios anteriores, es originada por el control de inventarios.

III.2 CUENTAS DE ORDEN

En este rubro se controla el Ejercicio del Presupuesto de Egresos Autorizado al Instituto y se integra como sigue:

DESCRIPCIÓN	IMPORTE
Ley de ingresos Estimada	1'154,883.15
Ley de Ingresos por Ejecutar	47'923,863.53
Modificaciones a la Ley de Ingreso	13'021,131.14
Ley de Ingresos Devengada	0.00
Ley de Ingresos Recaudada	54'543,320.33
Presupuesto Egresos Aprobado	115'488,315.00
Presupuesto Egresos por Ejercer	30'646,190.18
Modificaciones al Presupuesto de Egresos Aprobado	115'488,315.00
Presupuesto Egresos Comprometido	14'886,808.57
Presupuesto de Egresos Devengado	2'378,436.08
Presupuesto Egresos Ejercido	4'117,461.62
Presupuesto Egresos Pagado	50'425,848.71
Total	0.00

SUBDIRECTORA DE RECURSOS
FINANCIEROS

C.P. ADELA MORA HERNÁNDEZ

DIRECTOR DE ADMINISTRACIÓN
Y FINANZAS

LIC. MAURO RIVERA HERNÁNDEZ