

ESTADO DE SITUACIÓN FINANCIERA  
AL 31 DE DICIEMBRE 2015

FECHA  
31/12/2015

ACTIVO	2015	2014	DIFERENCIAS (aumento o disminución)	PORCIENTO (aumento o disminución)
<b>CIRCULANTE</b>	<b>572,630.28</b>	<b>693,215.55</b>	<b>-120,585.27</b>	<b>-4.71</b>
1111 EFECTIVO	0.00	0.00	0.00	0.00
1112 BANCOS / TESORERIA	152,889.04	200,897.52	-48,008.48	-1.87
1123 DEUDORES DIVERSOS POR COBRAR A CORTO PLAZO	0.00	0.00	0.00	0.00
1151 ALMACEN DE MATERIALES Y SUMINISTROS DE CONSUMO	419,741.24	492,318.03	-72,576.79	-2.83
<b>FIJO</b>	<b>1,293,353.99</b>	<b>1,867,887.38</b>	<b>-574,533.39</b>	<b>-22.43</b>
1241 MOBILIARIO Y EQUIPO DE ADMINISTRACION	11,332,947.97	11,332,947.97	0.00	0.00
	0.00	0.00	0.00	0.00
1263 DEP. ACUMULADA DE MOBILIARIO Y EQUIPO DE ADMINISTRACION	0.00	0.00	0.00	0.00
	0.00	0.00	0.00	0.00
1244 EQUIPO DE TRANSPORTE	1,670,107.84	1,670,107.84	0.00	0.00
	0.00	0.00	0.00	0.00
1264 DEPRECIACION ACUMULADA DE EQUIPO DE TRANSPORTE	0.00	0.00	0.00	0.00
	0.00	0.00	0.00	0.00
1246 MAQUINARIA, OTROS EQUIPOS Y HERRAMIENTAS	2,299,924.44	2,299,924.44	0.00	0.00
1263 DEPRECIACION ACUMULADA DE BIENES	-14,009,626.26	-13,435,092.87	-574,533.39	-22.43
<b>SUMA DE ACTIVOS:</b>	<b>1,865,984.27</b>	<b>2,561,102.93</b>	<b>-695,118.66</b>	<b>-27.14</b>
<b>PASIVO</b>				
<b>CIRCULANTE</b>	<b>152,889.04</b>	<b>200,897.52</b>	<b>-48,008.48</b>	<b>-1.87</b>
2111 SERVICIOS PERSONALES POR PAGAR A CORTO PLAZO	0.00	33,529.67	-33,529.67	-1.31
2112 PROVEEDORES POR PAGAR A CORTO PLAZO	0.00	0.00	0.00	0.00
2117 RETENCIONES Y CONTRIBUCIONES POR PAGAR A CORTO PLAZO	0.00	0.00	0.00	0.00
2119 OTRAS CUENTAS POR PAGAR A CORTO PLAZO	152,889.04	167,367.85	-14,478.81	-0.57
<b>PATRIMONIO</b>	<b>1,713,095.23</b>	<b>2,360,205.41</b>	<b>-647,110.18</b>	<b>-25.27</b>
3111 HACIENDA PUBLICA / PATRIMONIO CONTRIBUIDO	15,257,572.88	15,257,572.88	0.00	0.00
3221 HACIENDA PUBLICA / RESULTADO DE EJERCICIOS ANTERIORES	-13,313,414.82	-12,571,013.85	-742,400.97	-28.99
3231 HACIENDA PUBLICA / REVALUOS	416,047.35	416,047.35	0.00	0.00
3210 RESULTADO DEL EJERCICIO	-647,110.18	-742,400.97	95,290.79	3.72
	0.00	0.00	0.00	0.00
	0.00	0.00	0.00	0.00
<b>SUMA DE PASIVO Y PATRIMONIO:</b>	<b>1,865,984.27</b>	<b>2,561,102.93</b>	<b>-695,118.66</b>	<b>-27.14</b>
<b>CUENTAS DE ORDEN</b>				
8211 PRESUPUESTO DE EGRESOS APROBADO			-115,488,315.00	
8221 PRESUPUESTO DE EGRESOS POR EJERCER			0.00	
8231 MODIFICACIONES AL PRESUPUESTO DE EGRESOS APROBADO			5,537,000.89	
8241 PRESUPUESTO DE EGRESOS COMPROMETIDO			0.00	
8251 PRESUPUESTO DE EGRESOS DEVENGADO			0.00	
8261 PRESUPUESTO DE EGRESOS EJERCIDO			0.00	
8271 PRESUPUESTO DE EGRESOS PAGADO			109,951,314.11	
8311 LEY DE INGRESOS ESTIMADA			115,488,315.00	
8321 LEY DE INGRESOS POR EJECUTAR			0.00	
8331 MODIFICACIONES A LA LEY DE INGRESOS			-5,537,000.89	
8341 LEY DE INGRESOS DEVENGADA			0.00	
8351 LEY DE INGRESOS RECAUDADA			-109,951,314.11	
<b>TOTAL DE CUENTAS DE ORDEN</b>			<b>0.00</b>	

SUBDIRECTOR DE  
RECURSOS FINANCIEROS

C. P. ADELA MORA HERNÁNDEZ

DIRECTOR DE ADMINISTRACIÓN  
Y FINANZAS

LIC. MAURO RIVERA HERNÁNDEZ

DIRECTOR GENERAL

DR. JAVIER LÓPEZ SÁNCHEZ

ESTADO DE RESULTADOS  
DEL 1 DE ENERO AL 31 DE DICIEMBRE DE 2015

INGRESOS	2015	2014	DIFERENCIAS (aumento o disminución)	DIFERENCIAS (aumento o disminución)
INGRESOS PROPIOS	0.00	0.00	0.00	0.00%
INGRESOS FEDERALES	109,951,314.11	104,179,560.37	5,771,753.74	5.54%
4210 SERVICIOS PERSONALES	41,339,286.42	38,306,753.65	3,032,532.77	7.92%
4220 MATERIALES Y SUMINISTROS	882,691.31	1,035,834.37	-153,143.06	-14.78%
4230 SERVICIOS GENERALES	51,972,049.87	45,583,908.18	6,388,141.69	14.01%
4310 TRANS., ASIG., SUBS., Y OTRAS AYUDAS	15,757,286.51	19,253,064.17	-3,495,777.66	-18.16%
MENOS				
GASTOS DE OPERACIÓN DE PROGRAMAS	94,266,604.39	85,061,918.36	9,204,686.03	10.82%
5110 SERVICIOS PERSONALES	41,339,286.42	38,306,753.65	3,032,532.77	7.92%
5120 MATERIALES Y SUMINISTROS	955,268.10	1,171,256.53	-215,988.43	-18.44%
5130 SERVICIOS GENERALES	51,972,049.87	45,583,908.18	6,388,141.69	14.01%
UTILIDAD Ó PÉRDIDA EN OPERACIÓN	15,684,709.72	19,117,642.01	-3,432,932.29	-17.96%
MENOS				
SUBSIDIOS Y TRANSFERENCIAS	15,757,286.51	19,253,064.17	-3,495,777.66	-18.16%
5240 TRANS., ASIG., SUBS., Y OTRAS AYUDAS	15,757,286.51	19,253,064.17	-3,495,777.66	-18.16%
MENOS				
5515 OTROS GASTOS	574,533.39	606,978.81	-32,445.42	-5.35%
RESULTADO DEL EJERCICIO	-647,110.18	-742,400.97	95,290.79	-12.84%

SUBDIRECTOR DE  
RECURSOS FINANCIEROS

C. P. ADELA MORA HERNÁNDEZ

DIRECTOR DE ADMINISTRACIÓN  
Y FINANZAS

LIC. MAURO RIVERA HERNÁNDEZ

DIRECTOR GENERAL

DR. JAVIER LÓPEZ SÁNCHEZ

**ORIGEN Y APLICACIÓN DE RECURSOS MENSUAL**

DEL 1 DE ENERO AL 31 DE DICIEMBRE DE 2015

CONCEPTO	ACUMULADO AL MES		VARIACION	%
	ACTUAL	ANTERIOR		

**ORIGEN DE RECURSOS**

**DISMINUCIÓN DE ACTIVO**

1111 EFECTIVO	0.00	20,000.00	20,000.00	0.80
1112 BANCOS / TESORERIA	152,889.04	921,415.84	768,526.80	30.93
1123 DEUDORES DIVERSOS POR COBRAR A CORTO PLAZO	0.00	1,629,031.10	1,629,031.10	65.56
1131 ANT PROVEED ADQ BIENES Y PREST. SERV A CORTO PLAZO	0.00	0.00	0.00	0.00
1151 ALMACEN DE MAT. Y SUMINISTROS DE CONSUMO	419,741.24	439,205.31	19,464.07	0.78
1241 MOBILIARIO Y EQUIPO DE ADMINISTRACION	0.00	0.00	0.00	0.00
1263 DEP. ACUM. DE MOBILIARIO Y EQUIPO DE ADMINISTRACION	-14,009,626.26	-13,961,748.51	47,877.75	1.93

**AUMENTO DE PASIVO**

2111 SERVICIOS PERSONALES POR PAGAR A CORTO PLAZO	0.00	0.00	0.00	0.00
2112 PROVEEDORES POR PAGAR A CORTO PLAZO	0.00	0.00	0.00	0.00
2117 RET, Y CONTRIBUCIONES POR PAGAR A CORTO PLAZO	0.00	0.00	0.00	0.00
2119 OTRAS CUENTAS POR PAGAR A CORTO PLAZO	0.00	0.00	0.00	0.00
3111 HACIENDA PUBLICA / PATRIMONIO CONTRIBUIDO	0.00	0.00	0.00	0.00
3211 HACIENDA PUBLICA / PATRIMONIO GENERADO	0.00	0.00	0.00	0.00
3221 HACIENDA PUBLICA/ RESULTADO DE EJERCICIOS ANT.	0.00	0.00	0.00	0.00
3231 HACIENDA PUBLICA/ REVALÚOS	0.00	0.00	0.00	0.00
3210 RESULTADO DEL EJERCICIO	0.00	0.00	0.00	0.00

**SUMAS**

-13,436,995.98	-10,952,096.26	2,484,899.72	100.00
----------------	----------------	--------------	--------

SUBDIRECTOR DE  
RECURSOS FINANCIEROS

C. P. ADELA MORA HERNÁNDEZ

DIRECTOR DE ADMINISTRACIÓN  
Y FINANZAS

LIC. MAURO RIVERA HERNÁNDEZ

DIRECTOR GENERAL

DR. JAVIER LÓPEZ SÁNCHEZ

**ORIGEN Y APLICACIÓN DE RECURSOS MENSUAL**

DEL 1 DE ENERO AL 31 DE DICIEMBRE DE 2015

CONCEPTO	ACUMULADO AL MES		VARIACION	%
	ACTUAL	ANTERIOR		

**APLICACIÓN DE RECURSOS**

**AUMENTO DE ACTIVO**

1111 EFECTIVO	0.00	0.00	0.00	0.00
1112 BANCOS / TESORERIA	0.00	0.00	0.00	0.00
1123 DEUDORES DIVERSOS POR COBRAR A CORTO PLAZO	0.00	0.00	0.00	0.00
1151 ALMACEN DE MAT. Y SUMINISTROS DE CONSUMO	0.00	0.00	0.00	0.00
1131 ANT A PROV POR ADQ BIENES Y PREST SERV A CORTO PLA.	0.00	0.00	0.00	0.00

**DISMINUCION DEL PASIVO**

2111 SERVICIOS PERSONALES POR PAGAR A CORTO PLAZO	0.00	640,470.43	640,470.43	25.77
2112 PROVEEDORES POR PAGAR A CORTO PLAZO	0.00	0.00	0.00	0.00
2117 RET. Y CONTRIBUCIONES POR PAGAR A CORTO PLAZO	0.00	0.00	0.00	0.00
2119 OTRAS CUENTAS POR PAGAR A CORTO PLAZO	152,889.04	1,929,976.51	1,777,087.47	71.52
3111 HACIENDA PÚBLICA / PATRIMONIO CONTRIBUIDO	0.00	0.00	0.00	0.00
3211 HACIENDA PUBLICA / PATRIMONIO GENERADO	0.00	0.00	0.00	0.00
3221 HACIENDA PÚBLICA/RESULTADOS DE EJERCICIOS ANT.	0.00	0.00	0.00	0.00
3231 HACIENDA PÚBLICA/ REVALÚOS	0.00	0.00	0.00	0.00
3210 RESULTADO DEL EJERCICIO	-647,110.18	-579,768.36	67,341.82	2.71

**SUMAS**

-494,221.14	1,990,678.58	2,484,899.72	100.00
-------------	--------------	--------------	--------

SUBDIRECTOR DE  
RECURSOS FINANCIEROS

C. P. ADELA MORA HERNÁNDEZ

DIRECTOR DE ADMINISTRACIÓN  
Y FINANZAS

LIC. MAURO RIVERA HERNÁNDEZ

DIRECTOR GENERAL

DR. JAVIER LÓPEZ SÁNCHEZ

## ESTADO DE SITUACIÓN FINANCIERA

AL 31 DE DICIEMBRE 2015 Y 2014

(PESOS)

INSTITUTO NACIONAL DE LENGUAS INDÍGENAS

Ente Público:

ACTIVO		PASIVO			
<b>Activo Circulante</b>		<b>Pasivo Circulante</b>			
Efectivo y equivalentes	152,889	200,898	Cuentas por Pagar a Corto Plazo	0	0
Derecho a Recibir Efectivo y equivalentes	0.00	0.00	Documentos por Pagar a Corto Plazo	0	0
Derecho a Recibir Bienes o Servicios	0	0	Porción a Corto Plazo de la deuda Pública a Largo Plazo	0	0
Inventarios	0	0	Titulos y Valores a Corto Plazo	0	0
Almacenes	419,741	492,318	Pasivos Diferidos a Corto Plazo	0	0
Estimación por Pérdida o Deterioro de Activos Circulantes	0	0	Fondos y Bienes de Terceros en Garantía y/o Administración a Corto Plazo	0	0
Otros Activos Circulantes	0	0	Provisiones a Corto Plazo	0	0
<b>Total de Activos Circulantes</b>	<b>572,630</b>	<b>693,216</b>	Otros Pasivos a Corto Plazo	152,889	200,898
<b>Activo No Circulante</b>		<b>Total de Pasivos Circulantes</b>		<b>152,889</b>	<b>200,898</b>
Inversiones Financieras a Largo Plazo	0	0	<b>Pasivo No Circulante</b>		
Derechos a Recibir Efectivo o Equivalentes a Largo Plazo	0	0	Cuentas por Pagar a Largo Plazo	0	0
Bienes Inmuebles, Infraestructura y Construcciones en Proceso	0	0	Documentos por Pagar a Largo Plazo	0	0
Bienes Muebles	15,302,980	15,302,980	Deuda Pública a Largo Plazo	0	0
Activos Intangibles	0	0	Pasivos Diferidos a Largo Plazo	0	0
Depreciación, Deterioro y Amortización Acumulada de Bienes	- 14,009,626	- 13,435,093	Fondos y Bienes de Terceros en Garantía y/o en Administración a Largo Plazo	0	0
Activo Diferidos	0	0	Provisiones a Largo Plazo	0	0
Estimación por Pérdida o Deterioro de Activos no Circulantes	0	0	<b>Total de Pasivos No Circulantes</b>	<b>0</b>	<b>0</b>
Otros Activos no Circulantes	0	0	<b>Total del Pasivo</b>	<b>152,889</b>	<b>200,898</b>
<b>Total de Activos No Circulantes</b>	<b>1,293,354</b>	<b>1,867,887</b>	<b>HACIENDA PÚBLICA/ PATRIMONIO</b>		
<b>Total del Activo</b>	<b>1,865,984</b>	<b>2,561,103</b>	<b>Hacienda Pública/Patrimonio Contribuido</b>	<b>15,673,620</b>	<b>15,673,620</b>
			Aportaciones	15,257,573	15,257,573
			Donaciones de Capital	0	-
			Actualización de la Hacienda Pública/Patrimonio	416,047	416,047
			<b>Hacienda Pública/Patrimonio Generado</b>	<b>- 13,960,525</b>	<b>- 13,313,415</b>
			Resultados del Ejercicio (Ahorro/Desahorro)	- 647,110	- 742,401
			Resultados de Ejercicios Anteriores	- 13,313,415	- 12,571,014
			Revalúos	0	0
			Reservas	0	0
			Rectificaciones de Resultados de Ejercicios Anteriores	0	0
			<b>Exceso o Insuficiencia en la Actualización de la Hacienda Pública/Patrimonio</b>	<b>0</b>	<b>0</b>
			Resultado por Posición Monetaria	0	0
			Resultado por Tenencia de Activos no Monetarios	0	0
			<b>Total Hacienda Pública/Patrimonio</b>	<b>1,713,095</b>	<b>2,360,205</b>
			<b>Total del Pasivo y Hacienda Pública/Patrimonio</b>	<b>1,865,984</b>	<b>2,561,103</b>


Bajo protesta de decir verdad declaramos que los Estados Financieros y sus Notas son razonablemente correctos y responsabilidad del emisor.



DR. JAVIER LÓPEZ SÁNCHEZ  
DIRECTOR GENERAL



LIC. MAURO RIVERA HERNÁNDEZ  
DIRECTOR DE ADMINISTRACIÓN Y FINANZAS



CP. ADELA MORA HERNÁNDEZ  
SUBDIRECTORA DE RECURSOS FINANCIEROS

ESTADO DE ACTIVIDADES  
DEL 1o. DE ENERO AL 31 DE DICIEMBRE DE 2015 Y 2014  
(PESOS)

Ente Público:

INSTITUTO NACIONAL DE LENGUAS INDÍGENAS

INGRESOS Y OTROS BENEFICIOS		GASTOS Y OTRAS PÉRDIDAS		
<b>Ingresos de la Gestión</b>	<b>0</b>	<b>0 Gastos de Funcionamiento</b>	<b>94,266,604</b>	<b>85,061,918</b>
Impuestos	0	0 Servicios Personales	41,339,286	38,306,754
Cuotas y Aportaciones de Seguridad Social	0	0 Materiales y Suministros	955,268	1,171,257
Contribuciones de Mejoras	0	0 Servicios Generales	51,972,050	45,583,908
Derechos	0	0		
Productos de Tipo Corriente	0	<b>0 Transferencia, Asignaciones, Subsidios y Otras Ayudas</b>	<b>15,757,287</b>	<b>19,253,064</b>
Aprovechamientos de Tipo Corriente	0	0		
Ingresos por Venta de Bienes y Servicios	0	0 Transferencias Internas y Asignaciones al Sector Público	15,757,287	19,253,064
Ingresos no Comprendidos en las fracciones de la Ley de	0	0 Transferencias al Resto del Sector Público	0	0
Ingresos Causados en Ejercicios Fiscales Anteriores Pendientes		Subsidios y Subvenciones	0	0
de Liquidación o Pago		Ayudas Sociales	-	-
<b>Participaciones, Aportaciones, Transferencias, Asignaciones, Subsidios y Otras Ayudas</b>	<b>109,951,314</b>	Pensiones y Jubilaciones	0	0
		Transferencias a Fideicomisos, Mandatos y Contratos Análogos	0	0
Participaciones y Aportaciones	0	Transferencias a la Seguridad Social	0	0
Transferencias, Asignaciones, Subsidios y Otras Ayudas	109,951,314	Donativos	0	0
		Transferencias al Exterior	0	0
<b>Otros Ingresos y Beneficios</b>	<b>0</b>	<b>Participaciones y Aportaciones</b>	<b>0</b>	<b>0</b>
Ingresos Financieros	0	Participaciones	0	0
Incremento por Variación de Inventarios	0	Aportaciones	0	0
Disminución del exeso de Estimaciones por Pérdida o Deterioro u Obsolescencia	0	0 Convenios	0	0
Disminución del Exceso de Provisiones	0	<b>Intereses, Comisiones y Otros Gastos de la Deuda Pública</b>	<b>0</b>	<b>0</b>
Otros Ingresos y Beneficios Varios	0	0 Intereses de la Deuda Pública	0	0
<b>Total de Ingresos y Otros Beneficios</b>	<b>109,951,314</b>	Comisiones de la Deuda Pública	0	0
		Gastos de la Deuda Pública	0	0
		Costo por Coberturas	0	0
		Apoyos Financieros	0	0
		<b>Otros Gastos y Perdidas Extraordinarias</b>	<b>574,533</b>	<b>606,979</b>
		Estimaciones, Depreciaciones, Deterioros, Obsolescencia y Amortizaciones	574,533	606,979
		Provisiones	0	0
		Disminución de Inventarios	0	0
		Aumento por Insuficiencia de Estimaciones por Pérdida o Deterioro y Obsolescencia	0	0
		Aumento por Insuficiencia de Provisiones	0	0
		Otros Gastos	0	0
		<b>Inversión Pública</b>	<b>0</b>	<b>0</b>
		Inversión Pública no Capitalizable	0	0
		<b>Total de Gastos y Otras Pérdidas</b>	<b>110,598,424</b>	<b>104,921,961</b>
		<b>Resultados del Ejercicio (Ahorro/Desahorro)</b>	<b>647,110 -</b>	<b>742,401</b>

Bajo protesta de decir verdad declaramos que los Estados Financieros y sus Notas son razonablemente correctos y responsabilidad del emisor.

DR. JAVIER LÓPEZ SÁNCHEZ  
DIRECTOR GENERAL

LIC. MAURO RIVERA HERNÁNDEZ  
DIRECTOR DE ADMINISTRACIÓN Y FINANZAS

CP. ADELA MORA HERNÁNDEZ  
SUBDIRECTORA DE RECURSOS FINANCIEROS

ESTADO DE CAMBIOS EN LA SITUACIÓN FINANCIERA  
DEL 1o. DE ENERO AL 31 DE DICIEMBRE DE 2015  
(PESOS)  
INSTITUTO NACIONAL DE LENGUAS INDÍGENAS

Ente Público:

<b>ACTIVO</b>	<b>695,119</b>	-	<b>PASIVO</b>	-	<b>48008.48</b>
<b>Activo Circulante</b>	<b>120,585</b>	-	<b>Pasivo Circulante</b>	-	<b>48,008</b>
Efectivo y equivalentes	48,008	-	Cuentas por Pagar a Corto Plazo	-	0
Derecho a Recibir Efectivo y equivalentes	-	-	Documentos por Pagar a Corto Plazo	-	0
Derecho a Recibir Bienes o Servicios	-	-	Porción a Corto Plazo de la deuda Pública a Largo Plazo	-	0
Inventarios	-	-	Títulos y Valores a Corto Plazo	-	0
Almacenes	72,577	-	Pasivos Diferidos a Corto Plazo	-	0
Estimación por Pérdida o Deterioro de Activos Circulantes	-	-	Fondos y Bienes de Terceros en Garantía y/o Administración a Corto Plazo	-	0
Otros Activos Circulantes	-	-	Provisiones a Corto Plazo	-	0
			Otros Pasivos a Corto Plazo	-	48,008
<b>Activo No Circulante</b>	<b>574,533</b>	<b>0</b>			
Inversiones Financieras a Largo Plazo	-	-	<b>Pasivo No Circulante</b>	-	0
Derechos a Recibir Efectivo o Equivalentes a Largo Plazo	-	-	Cuentas por Pagar a Largo Plazo	-	0
Bienes Inmuebles, Infraestructura y Construcciones en Proceso	-	-	Documentos por Pagar a Largo Plazo	-	0
Bienes Muebles	-	-	Deuda Pública a Largo Plazo	-	0
Activos Intangibles	-	-	Pasivos Diferidos a Largo Plazo	-	0
Depreciación, Deterioro y Amortización Acumulada de Bienes	574,533	-	Fondos y Bienes de Terceros en Garantía y/o en Administración a Largo Plazo	-	0
Activo Diferidos	-	-	Provisiones a Largo Plazo	-	0
Estimación por Pérdida o Deterioro de Activos no Circulantes	-	-			
Otros Activos no Circulantes	-	-			
			<b>HACIENDA PÚBLICA/ PATRIMONIO</b>	<b>95,291</b>	<b>742,401</b>
			<b>Hacienda Pública/Patrimonio Contribuido</b>	<b>0</b>	<b>0</b>
			Aportaciones	-	0
			Donaciones de Capital	-	0
			Actualización de la Hacienda Pública/Patrimonio	-	0
			<b>Hacienda Pública/Patrimonio Generado</b>	<b>95,291</b>	<b>742,401</b>
			Resultados del Ejercicio (Ahorro/Desahorro)	95,291	-
			Resultados de Ejercicios Anteriores	-	742,401
			Revalúos	-	-
			Reservas	-	-
			Rectificaciones de Resultados de Ejercicios Anteriores	-	-
			<b>Exceso o Insuficiencia en la Actualización de la Hacienda Pública/Patrimonio</b>	<b>0</b>	<b>0</b>
			Resultado por Posición Monetaria	-	0
			Resultado por Tenencia de Activos no Monetarios	-	0

Bajo protesta de decir verdad declaramos que los Estados Financieros y sus Notas son razonablemente correctos y responsabilidad del emisor.

  
DR. JAVIER LÓPEZ SÁNCHEZ  
DIRECTOR GENERAL

  
LIC. MAURO RIVERA HERNÁNDEZ  
DIRECTOR DE ADMINISTRACIÓN Y FINANZAS

  
CP. ADELA MORA HERNÁNDEZ  
SUBDIRECTORA DE RECURSOS FINANCIEROS

ESTADO DE VARIACIÓN EN LA CUENTA PÚBLICA  
DEL 1o. DE ENERO AL 31 DE DICIEMBRE DE 2015 Y 2014

(PESOS)

INSTITUTO NACIONAL DE LENGUAS INDÍGENAS

Ente Público:

<b>Rectificación de resultados de Ejercicios Anteriores</b>	0	0	0	0	0
<b>Patrimonio Neto Inicial Ajustado del Ejercicio</b>	<b>15,673,620</b>	<b>0</b>	<b>0</b>	<b>0</b>	<b>15,673,620</b>
Aportaciones	15,257,573	0	0	0	15,257,573
Donaciones de Capital	0	0	0	0	0
Actualización de la Hacienda Pública/Patrimonio	416,047	0	0	0	416,047
<b>Variaciones de la Hacienda Pública/Patrimonio Neto del Ejercicio</b>	<b>0</b>	<b>(12,571,014)</b>	<b>(742,401)</b>	<b>0</b>	<b>(13,313,415)</b>
Resultados del Ejercicio (Ahorro/Desahorro)	0		(742,401)	0	(742,401)
Resultados de Ejercicios Anteriores	0	(12,571,014)	0	0	(12,571,014)
Revalúos	0	0	0	0	0
Reservas	0	0	0	0	0
<b>Hacienda Pública/Patrimonio Neto Final del Ejercicio 2014</b>	<b>15,673,620</b>	<b>(12,571,014)</b>	<b>(742,401)</b>	<b>0</b>	<b>2,360,205</b>
<b>Cambios en la Hacienda Pública/Patrimonio Neto Final del Ejercicio 2014</b>	<b>0</b>	<b>0</b>	<b>0</b>	<b>0</b>	<b>0</b>
Aportaciones	0	0	0	0	0
Donaciones de Capital	0	0	0	0	0
Actualización de la Hacienda Pública/Patrimonio	0	0	0	0	0
<b>Variaciones de la Hacienda Pública/Patrimonio Neto Final del Ejercicio</b>	<b>0</b>	<b>(742,401)</b>	<b>95,291</b>	<b>0</b>	<b>(647,110)</b>
Resultados del Ejercicio (Ahorro/Desahorro)	0		(647,110)	0	(647,110)
Resultados de Ejercicios Anteriores	0	(742,401)	742,401	0	0
Revalúos	0	0	0	0	0
Reservas	0	0	0	0	0
<b>Saldo Neto en la Hacienda Pública/Patrimonio 2015</b>	<b>15,673,620</b>	<b>(13,313,415)</b>	<b>(647,110)</b>	<b>0</b>	<b>1,713,095</b>

Bajo protesta de decir verdad declaramos que los Estados Financieros y sus Notas son razonablemente correctos y responsabilidad del emisor.

  
DR. JAVIER LÓPEZ SÁNCHEZ  
DIRECTOR GENERAL

  
LIC. MAURO RIVERA HERNÁNDEZ  
DIRECTOR DE ADMINISTRACIÓN Y FINANZAS

  
CP. ADELA MORA HERNÁNDEZ  
SUBDIRECTORA DE RECURSOS FINANCIEROS



**ESTADO ANALÍTICO DEL ACTIVO**  
**DEL 1o. DE ENERO AL 31 DE DICIEMBRE DE 2015**  
**(PESOS)**

Ente Público:

**INSTITUTO NACIONAL DE LENGUAS INDÍGENAS**

CONCEPTO	Saldo inicial	Cargos del Periodo	Abonos del Periodo	Saldo Final	Variación del Periodo
<b>ACTIVO</b>	<b>2,561,103</b>	<b>50,589,535</b>	<b>51,284,654</b>	<b>1,865,984 -</b>	<b>695,119</b>
<b>Activo Circulante</b>	<b>693,216</b>	<b>50,589,535</b>	<b>50,710,121</b>	<b>572,630 -</b>	<b>120,586</b>
Efectivo y equivalentes	200,898	36,492,219	36,540,228	152,889 -	48,009
Derecho a Recibir Efectivo y equivalentes	-	13,673,981	13,673,981	-	-
Derecho a Recibir Bienes o Servicios	-	0	0	-	0
Inventarios	-	0	0	-	0
Almacenes	492,318	423,335	495,912	419,741 -	72,577
Estimación por Pérdida o Deterioro de Activos Circulantes	-	0	0	-	0
Otros Activos Circulantes	-	0	0	-	0
<b>Activo No Circulante</b>	<b>1,867,887</b>	<b>0</b>	<b>574,533</b>	<b>1,293,354 -</b>	<b>574,533</b>
Inversiones Financieras a Largo Plazo	0	0	0	-	0
Derechos a Recibir Efectivo o Equivalentes a Largo Plazo	0	0	0	-	0
Bienes Inmuebles, Infraestructura y Construcciones en Proceso	0	0	0	-	0
Bienes Muebles	15,302,980	0	0	15,302,980	0
Activos Intangibles	-	0	0	-	0
Depreciación, Deterioro y Amortización Acumulada de Bienes	- 13,435,093	0	574,533 -	14,009,626 -	574,533
Activo Diferidos	0	0	0	-	0
Estimación por Pérdida o Deterioro de Activos no Circulantes	0	0	0	-	0
Otros Activos no Circulantes	0	0	0	-	0

Bajo protesta de decir verdad declaramos que los Estados Financieros y sus Notas son razonablemente correctos y responsabilidad del emisor.

  
 DR. JAVIER LÓPEZ SÁNCHEZ  
 DIRECTOR GENERAL

  
 LIC. MAURO RIVERA HERNÁNDEZ  
 DIRECTOR DE ADMINISTRACIÓN Y FINANZAS

  
 CP. ADELA MORA HERNÁNDEZ  
 SUBDIRECTORA DE RECURSOS FINANCIEROS

ESTADO ANALÍTICO DEL ACTIVO  
DEL 1o. DE ENERO AL 31 DE DICIEMBRE DE 2015  
(PESOS)

Ente Público:

INSTITUTO NACIONAL DE LENGUAS INDÍGENAS

<b>ACTIVO</b>	<b>2,561,103</b>	<b>50,589,535</b>	<b>51,284,653</b>	<b>1,865,984 -</b>	<b>695,119</b>
<b>Activo Circulante</b>	<b>693,216</b>	<b>50,589,535</b>	<b>50,710,120</b>	<b>572,630 -</b>	<b>120,585</b>
Efectivo y equivalentes	200,898	36,492,219	36,540,228	152,889 -	48,008
Derecho a Recibir Efectivo y equivalentes	-	13,673,981	13,673,981	-	-
Derecho a Recibir Bienes o Servicios	-	0	0	-	0
Inventarios	-	0	0	-	0
Almacenes	492,318	423,335	495,911	419,741 -	72,577
Estimación por Pérdida o Deterioro de Activos Circulantes	-	0	0	-	0
Otros Activos Circulantes	-	0	0	-	0
<b>Activo No Circulante</b>	<b>1,867,887</b>	<b>0</b>	<b>574,533</b>	<b>1,293,354 -</b>	<b>574,533</b>
Inversiones Financieras a Largo Plazo	0	0	0	-	0
Derechos a Recibir Efectivo o Equivalentes a Largo Plazo	0	0	0	-	0
Bienes Inmuebles, Infraestructura y Construcciones en Proceso	0	0	0	-	0
Bienes Muebles	15,302,980	0	0	15,302,980	0
Activos Intangibles	-	0	0	-	0
Depreciación, Deterioro y Amortización Acumulada de Bienes	-	0	574,533 -	14,009,626 -	574,533
Activo Diferidos	0	0	0	-	0
Estimación por Pérdida o Deterioro de Activos no Circulantes	0	0	0	-	0
Otros Activos no Circulantes	0	0	0	-	0

Bajo protesta de decir verdad declaramos que los Estados Financieros y sus Notas son razonablemente correctos y responsabilidad del emisor.

  
DR. JAVIER LÓPEZ SÁNCHEZ  
DIRECTOR GENERAL

  
LIC. MAURO RIVERA HERNÁNDEZ  
DIRECTOR DE ADMINISTRACIÓN Y FINANZAS

  
CP. ADELA MORA HERNÁNDEZ  
SUBDIRECTORA DE RECURSOS FINANCIEROS

ESTADO ANALÍTICO DE LA DEUDA Y OTROS PASIVOS  
DEL 1o. DE ENERO AL 31 DE DICIEMBRE DE 2015  
(PESOS)

Ente Público:

INSTITUTO NACIONAL DE LENGUAS INDÍGENAS

<b>DEUDA PUBLICA</b>		
<b>Corto Plazo</b>		
<b>Deuda Interna</b>	<b>0</b>	<b>0</b>
Instituciones de Credito	0	0
Títulos y Valores	0	0
Arrendamientos Financieros	0	0
<b>Deuda Externa</b>	<b>0</b>	<b>0</b>
Organismos Financieros Internacionales	0	0
Deuda Bilateral	0	0
Títulos y Valores	0	0
Arrendamientos Financieros	0	0
<b>Subtotal Corto Plazo</b>	<b>0</b>	<b>0</b>
<b>Largo Plazo</b>		
<b>Deuda Interna</b>	<b>0</b>	<b>0</b>
Instituciones de Crédito	0	0
Títulos y Valores	0	0
Arrendamiento Financieros	0	0
<b>Deuda Externa</b>	<b>0</b>	<b>0</b>
Organismos Financieros Internacionales	0	0
Deuda Bilateral	0	0
Títulos y Valores	0	0
Arrendamientos Financieros	0	0
<b>Subtotal Largo Plazo</b>	<b>0</b>	<b>0</b>
<b>Otros Pasivos</b>	<b>200,898</b>	<b>152,889</b>
<b>Total Deuda y Otros Pasivos</b>	<b>200,898</b>	<b>152,889</b>

Bajo protesta de decir verdad declaramos que los Estados Financieros y sus Notas son razonablemente correctos y responsabilidad del emisor.



DR. JAVIER LOPEZ SÁNCHEZ  
DIRECTOR GENERAL



LIC. MAURO RIVERA HERNÁNDEZ  
DIRECTOR DE ADMINISTRACIÓN Y FINANZAS



CP. ADELA MORA HERNÁNDEZ  
SUBDIRECTORA DE RECURSOS FINANCIEROS

**ESTADO DE FLUJOS DE EFECTIVO**  
**DEL 1o. DE ENERO AL 31 DE DICIEMBRE DE 2015 Y 2014**  
**(PESOS)**  
**INSTITUTO NACIONAL DE LENGUAS INDÍGENAS**

Ente Público:

Flujos de Efectivo de las Actividades de Operación		Flujos de Efectivo de las Actividades de Inversión			
Origen	109,951,314	104,179,581	Origen	0	0
Impuestos	0		0 Bienes Inmuebles, Infraestructura y Construcciones en Proceso	0	0
Cuotas y Aportaciones de Seguridad Social	0		0 Bienes Muebles	0	0
Contribuciones de Mejoras	0		0 Otros Origenes de Inversión	0	0
Derechos	0				
Productos de Tipo Corriente	0		0 Aplicación	-	0
Aprovechamiento de Tipo Corriente	0		0		
Ingresos por Venta de Bienes y Servicios	0		0 Bienes Inmuebles, Infraestructura y Construcciones en Proceso	0	0
Ingresos no Comprendidos en las Fracciones de la Ley de Ingresos	0		0 Bienes Muebles	0	0
Causados en Ejercicios Fiscales Anteriores Pendientes de Liquidación o Pago			Otras Aplicaciones de Inversión	0	0
Participaciones y Aportaciones	0		<b>0 Flujos Netos de Efectivo por Actividades de Inversión</b>	-	-
Transferencias, Asignaciones, Subsidios y Otras Ayudas	109,951,314	104,179,581			
Otros Origenes de Operación	0		<b>0 Flujo de Efectivo de las Actividades de Financiamiento</b>		
<b>Aplicación</b>	<b>110,023,891</b>	<b>104,315,003</b>	<b>Origen</b>	<b>72,577</b>	<b>336,168</b>
Servicios Personales	41,339,286	38,306,752	Endeudamiento Neto	0	0
Materiales y Suministros	955,268	1,171,257	Interno	0	0
Servicios Generales	51,972,050	45,583,930	Externo	0	0
Transferencias Internas y Asignación al Sector Público	15,757,287	19,253,064	Otras Aplicaciones de Financiamiento	72,577	336,168
Transferencias al Resto del Sector Público	0	0			
Subsidios y Subvenciones	0		0 Aplicación	48,009	-
Ayudas Sociales	-	-			
Pensiones y Jubilaciones	0		0 Endeudamiento Neto	0	0
Transferencias a Fideicomisos, Mandatos y Contratos Análogos	0		0 Interno	0	0
Transferencias a la Seguridad Social	0		0 Externo	0	0
Donativos	0		0 Otras Aplicaciones de Financiamiento	48,009	-
Transferencias al Exterior	0		0		
Participaciones	0		0 <b>Flujos Netos de Efectivo por Actividades de Financiamiento</b>	<b>24,568</b>	<b>336,168</b>
Aportaciones	0		0		
Convenios	0		0 Incremento/Disminución Neta en el Efectivo y Equivalente al	-	48,009
Otras Aplicaciones de Operación	0		0 Efectivo		200,746
<b>Flujos Netos de Efectivo por Actividades de Operación</b>	<b>- 72,577 -</b>	<b>135,422</b>	<b>Efectivo y Equivalentes al Efectivo al Inicio del Ejercicio</b>	<b>200,898</b>	<b>152</b>
			<b>Efectivo y Equivalentes al Efectivo al Final del Ejercicio</b>	<b>152,889</b>	<b>200,898</b>

Bajo protesta de decir verdad declaramos que los Estados Financieros y sus Notas son razonablemente correctos y responsabilidad del emisor.



DR. JAVIER LÓPEZ SÁNCHEZ  
DIRECTOR GENERAL



LIC. MAURO RIVERA HERNÁNDEZ  
DIRECTOR DE ADMINISTRACIÓN Y FINANZAS



CP. ADELA MORA HERNÁNDEZ  
SUBDIRECTORA DE RECURSOS FINANCIEROS

**ESTADO DE FLUJOS DE EFECTIVO**  
**DEL 1o. DE ENERO AL 31 DE DICIEMBRE DE 2015 Y 2014**  
**(PESOS)**

Ente Público:

**INSTITUTO NACIONAL DE LENGUAS INDÍGENAS**

Flujos de Efectivo de las Actividades de Operación		Flujos de Efectivo de las Actividades de Inversión			
Origen	109,951,314	104,179,581	Origen	0	0
Impuestos	0		0 Bienes Inmuebles, Infraestructura y Construcciones en Proceso	0	0
Cuotas y Aportaciones de Seguridad Social	0		0 Bienes Muebles	0	0
Contribuciones de Mejoras	0		0 Otros Origenes de Inversión	0	0
Derechos	0		0		
Productos de Tipo Corriente	0		0 Aplicación	-	0
Aprovechamiento de Tipo Corriente	0		0		
Ingresos por Venta de Bienes y Servicios	0		0 Bienes Inmuebles, Infraestructura y Construcciones en Proceso	0	0
Ingresos no Comprendidos en las Fracciones de la Ley de Ingresos	0		0 Bienes Muebles	0	0
Causados en Ejercicios Fiscales Anteriores Pendientes de Liquidación o Pago	0		Otras Aplicaciones de Inversión	0	0
Participaciones y Aportaciones	0		0 Flujos Netos de Efectivo por Actividades de Inversión	-	-
Transferencias, Asignaciones, Subsidios y Otras Ayudas	109,951,314	104,179,581	0 Flujo de Efectivo de las Actividades de Financiamiento		
Otros Origenes de Operación	0				
<b>Aplicación</b>	<b>110,023,891</b>	<b>104,315,003</b>	<b>Origen</b>	<b>72,577</b>	<b>336,168</b>
Servicios Personales	41,339,286	38,306,752	Endeudamiento Neto	0	0
Materiales y Suministros	955,268	1,171,257	Interno	0	0
Servicios Generales	51,972,050	45,583,930	Externo	0	0
Transferencias Internas y Asignación al Sector Público	15,757,287	19,253,064	Otras Aplicaciones de Financiamiento	72,577	336,168
Transferencias al Resto del Sector Público	0	0			
Subsidios y Subvenciones	0		0 Aplicación	48,009	-
Ayudas Sociales	-	-			
Pensiones y Jubilaciones	0		0 Endeudamiento Neto	0	0
Transferencias a Fideicomisos, Mandatos y Contratos Análogos	0		0 Interno	0	0
Transferencias a la Seguridad Social	0		0 Externo	0	0
Donativos	0		0 Otras Aplicaciones de Financiamiento	48,009	-
Transferencias al Exterior	0		0		
Participaciones	0		0 Flujos Netos de Efectivo por Actividades de Financiamiento	24,568	336,168
Aportaciones	0		0		
Convenios	0		0 Incremento/Disminución Neta en el Efectivo y Equivalente al	-	48,009
Otras Aplicaciones de Operación	0		0 Efectivo	-	200,746
<b>Flujos Netos de Efectivo por Actividades de Operación</b>	<b>- 72,577 -</b>	<b>135,422</b>	<b>Efectivo y Equivalentes al Efectivo al Inicio del Ejercicio</b>	<b>200,898</b>	<b>152</b>
			<b>Efectivo y Equivalentes al Efectivo al Final del Ejercicio</b>	<b>152,889</b>	<b>200,898</b>

Bajo protesta de decir verdad declaramos que los Estados Financieros y sus Notas son razonablemente correctos y responsabilidad del emisor.

  
 DR. JAVIER LÓPEZ SÁNCHEZ  
 DIRECTOR GENERAL

  
 LIC. MAURO RIVERA HERNÁNDEZ  
 DIRECTOR DE ADMINISTRACIÓN Y FINANZAS

  
 CP. ADELA MORA HERNÁNDEZ  
 SUBDIRECTORA DE RECURSOS FINANCIEROS

PATRIMONIO DEL ENTE PÚBLICO DEL SECTOR PARAESTATAL  
(PESOS)

Ente Público:

INSTITUTO NACIONAL DE LENGUAS INDÍGENAS

CONCEPTO	MONTO
Total de Patrimonio del Ente Público	1,713,095
% del Patrimonio del ente Público que es Propiedad del Poder Ejecutivo	100
Patrimonio del Ente Público que es Propiedad del Poder Ejecutivo	1,713,095


Bajo protesta de decir verdad declaramos que los Estados Financieros y sus Notas son razonablemente correctos y responsabilidad del emisor.



DR. JAVIER LÓPEZ SÁNCHEZ  
DIRECTOR GENERAL



LIC. MAURO RIVERA HERNÁNDEZ  
DIRECTOR DE ADMINISTRACIÓN Y FINANZAS



CP. ADELA MORA HERNÁNDEZ  
SUBDIRECTORA DE RECURSOS FINANCIEROS

PATRIMONIO DEL ENTE PÚBLICO DEL SECTOR PARAESTATAL  
(PESOS)

Ente Público:

INSTITUTO NACIONAL DE LENGUAS INDÍGENAS

Total de Patrimonio del Ente Público	1,713,095
% del Patrimonio del ente Público que es Propiedad del Poder Ejecutivo	100
Patrimonio del Ente Público que es Propiedad del Poder Ejecutivo	1,713,095


Bajo protesta de decir verdad declaramos que los Estados Financieros y sus Notas son razonablemente correctos y responsabilidad del emisor.



DR. JAVIER LÓPEZ SÁNCHEZ  
DIRECTOR GENERAL



LIC. MAURO RIVERA HERNÁNDEZ  
DIRECTOR DE ADMINISTRACIÓN Y FINANZAS



CP. ADELA MORA HERNÁNDEZ  
SUBDIRECTORA DE RECURSOS FINANCIEROS

**Instituto Nacional de Lenguas Indígenas**  
**Órgano Descentralizado de la Secretaría de Cultura**  
**Notas a los Estados Financieros al 31 de Diciembre de 2015**  
(Cifras monetarias en pesos)

## **I CONSTITUCIÓN**

El Instituto Nacional de Lenguas Indígenas (INALI), es un Organismo Público Descentralizado, integrante de la Administración Pública Federal, con personalidad jurídica y patrimonio propio, de conformidad con la Ley General de Derechos Lingüísticos de los Pueblos Indígenas, publicada en el Diario Oficial de la Federación el 13 de marzo de 2003, que crea a la entidad y cuyo objeto es promover el fortalecimiento, preservación y desarrollo de las lenguas indígenas que se hablan en el territorio nacional, el conocimiento y disfrute de la riqueza cultural de la Nación y asesorar a los tres órdenes de gobierno para articular las políticas públicas necesarias en la materia, sectorizado en la Secretaría de Cultura, de conformidad con las reformas de los artículos 14 y 16 de la Ley General de Derechos Lingüísticos de los Pueblos Indígenas publicada en el Diario Oficial de la Federación el 17 de diciembre de 2015.

## **II ACTIVIDADES**

Para cumplir con el objeto descrito anteriormente el INALI tiene:

a) Características y atribuciones que se describen a continuación:

1. Diseñar estrategias e instrumentos para el desarrollo de las lenguas indígenas nacionales en coordinación con los tres órdenes de gobierno y los pueblos y comunidades indígenas.
2. Promover programas, proyectos y acciones para vigorizar el conocimiento de las culturas y lenguas indígenas nacionales.
3. Ampliar el ámbito social de uso de las lenguas indígenas nacionales y promover el acceso a su conocimiento; estimular la preservación, conocimiento y aprecio de las lenguas indígenas en los espacios públicos y los medios de comunicación, de acuerdo a la normatividad en la materia.
4. Establecer la normatividad y formular programas para certificar y acreditar a técnicos, intérpretes, traductores y profesionales bilingües. Impulsar la formación de especialistas en la materia, que asimismo sean conocedores de la cultura de que se trate, vinculando sus actividades y programas de licenciatura y postgrado, así como a diplomados y cursos de especialización, actualización y capacitación.
5. Formular y realizar proyectos de desarrollo lingüístico, literario y educativo.
6. Elaborar y promover la producción de gramáticas, la estandarización de escrituras y la promoción de la lectoescritura en lenguas indígenas nacionales.
7. Realizar y promover investigación básica y aplicada para mayor conocimiento de las lenguas indígenas nacionales y promover su difusión.
8. Realizar investigaciones para conocer la diversidad de las lenguas indígenas nacionales y apoyar al Instituto Nacional de Estadística, Geografía e Informática a diseñar la metodología para la realización del censo sociolingüístico para conocer el número y distribución de sus hablantes.



9. Actuar como órgano de consulta y asesoría de las dependencias y entidades de la Administración Pública Federal. Así como de las instancias de los Poderes Legislativo y Judicial, de los gobiernos de los estados y de los municipios, y de las instituciones y organizaciones sociales y privadas en la materia.
10. Informar sobre la aplicación de lo que dispone la Constitución, los tratados internacionales ratificados por México y esta Ley, en materia de lenguas indígenas, y expedir a los tres órdenes de gobierno las recomendaciones y medidas pertinentes para garantizar su preservación y desarrollo.
11. Promover y apoyar la creación y funcionamiento de institutos en los estados y municipios, conforme a las leyes aplicables de las entidades federativas, según la presencia de las lenguas indígenas nacionales en los territorios respectivos.
12. Celebrar convenios, con apego a la Constitución Política de los Estados Unidos Mexicanos, con personas físicas o morales y con organismos públicos y privados, nacionales, internacionales o extranjeros, con apego a las actividades propias del Instituto y a la normatividad aplicable.

b) Administración de recursos presupuestales

De conformidad con los “Lineamientos para la Administración de las Operaciones Presupuestarias y de Pago a Cargo de los Órganos Administrativos Desconcentrados y Entidades Apoyadas de Control Presupuestario Indirecto como Operaciones de Gasto Directo”, los recursos financieros atribuibles al INALI derivados de sus ingresos presupuestales son administrados directamente por la Tesorería de la Federación (TESOFE); en tal virtud, casi la totalidad de los pagos de bienes y servicios adquiridos y contratados por el INALI, en ejercicio de presupuesto de egresos son liquidados directamente por la TESOFE con recursos presupuestales del INALI.

c) Ejercicio Fiscal

El ejercicio fiscal del INALI comprende del 01 de enero al 31 de diciembre de cada año de calendario, de conformidad a lo establecido en el Código Fiscal de la Federación en su artículo 11, lo que permite dar cumplimiento a las disposiciones en materia presupuestal, de conformidad con lo establecido en la Ley Federal de Presupuesto y Responsabilidad Hacendaria.

### III POLÍTICAS CONTABLES

a) Base de preparación de la información financiera

El 31 de diciembre de 2008 fue publicado en el Diario Oficial de la Federación (DOF), el Decreto por el que se expide la Ley General de Contabilidad Gubernamental (LGCG) y se derogan diversas disposiciones de la Ley Federal de Presupuesto y Responsabilidad Hacendaria; esta nueva disposición se estableció como una Ley de orden público que indica los criterios generales que regirán la contabilidad gubernamental y la emisión de la información financiera, para lograr su adecuada armonización entre los diferentes niveles de gobierno (Federal, Estatal y Municipal) y entes públicos.

A partir de la publicación de la LGCG, se integró el Consejo Nacional de Armonización Contable (CONAC), para la armonización de la contabilidad gubernamental a nivel federal, estatal y municipal; el 20 de agosto de 2009 el CONAC publicó en el DOF el Marco Conceptual de Contabilidad Gubernamental (MCCG) que es la base del Sistema de Contabilidad Gubernamental (SCG) teórico para los entes que define, delimita, interrelaciona e integra de forma lógico-deductiva sus objetivos y fundamentos. Además establece los criterios necesarios para el

desarrollo de normas, valuación, contabilización, obtención y presentación de información contable presupuestaria, en forma clara, oportuna, confiable y comparable.

La normatividad utilizada por el INALI, para el reconocimiento, valuación y revelación de los diversos rubros de la información financiera generada, tiene como base lo establecido por la LGCG, la LGPRH y su reglamento, así como por los Postulados Básicos de Contabilidad Gubernamental denominados Devengo Contable, Valuación, Dualidad Económica y Consistencia, por lo que los registros se llevan con base acumulativa y en base a devengado, conforme a la fecha de realización, independientemente de la de su pago, en tanto que los ingresos se registran cuando se tiene jurídicamente el derecho de cobro.

De manera supletoria y, previa autorización, se puede aplicar normatividad que se indica a continuación:

1.- Las Normas Internacionales de Contabilidad para el Sector Público (NICSP), emitidas por la Junta de Normas Internacionales de Contabilidad del Sector Público, (International Public Sector Accounting Estándar Board, International Federation of Accountants,-IFAC-), entes en materia de Contabilidad Gubernamental

2.-Las Normas de Información Financiera del Consejo Mexicano de Normas de Información Financiera, A.C. (CINIF).

b) Comparabilidad de los estados financieros

Con base en las Normas y Metodología para la Emisión de Información Financiera y Estructura de los Estados Financieros Básicos del Ente Público y Características de sus Notas, del Manual de Contabilidad Gubernamental del CONAC publicado en el DOF el 22 de noviembre de 2010, se prepararon los cuatro estados financieros básicos presentando una comparación de cifras entre diciembre 2015 y 2014.

Las cifras al 31 de diciembre de 2015 y 2014, se presentan a pesos de las fechas en que se realizaron y contabilizaron los actos respectivos, por lo que para cualquier análisis que se desee llevar a cabo sobre las cifras y datos contenidos en los estados financieros que se acompañan, se debe tener presente esta situación.

c) Diferencias entre las reglas y prácticas contables utilizadas y las Normas de Información Financiera (NIF)

Las principales diferencias entre las reglas y prácticas contables utilizadas, establecidas por la normatividad de la UCGIGP y las NIF, son las siguientes:

- 1) No se aplican los lineamientos contenidos en la Norma de Información Financiera B-16, denominada “Estados Financieros para Entidades con Propósitos no Lucrativos”, por lo tanto, la clasificación de los distintos rubros que integran los estados financieros no se apega a lo que requiere esta norma.
- 2) El reconocimiento de los efectos de inflación en la información financiera solo incluye al activo fijo y su depreciación acumulada, afectando la cuenta de superávit por revaluación. La NIF B-10 “Efectos de la Inflación”, establece el reconocimiento de los efectos de la inflación, ante determinadas circunstancias en la información financiera sobre los rubros susceptibles de re-expresión del Estado de Situación Financiera y del Estado de Resultados.

- 3) No se aplican disposiciones de la NIF C-6 "Propiedades, Planta y Equipo", por lo tanto, los activos no se segregan en componentes, considerando vidas útiles claramente distintas, y la depreciación se calculó sin considerar el valor residual de los componentes.
- 4) No se han cuantificado ni registrado las reservas por contingencias de carácter laboral, de conformidad con lo señalado en la Norma de Información Financiera NIF D-3, toda vez que los compromisos en materia de pensiones para retiro e indemnizaciones del INALI, se regulan por el apartado "B" del artículo 123 Constitucional, siendo asumidos en su totalidad por el Instituto de Seguridad y Servicios Sociales de los Trabajadores del Estado (ISSSTE).

d) Efectivo y sus equivalentes

Este rubro se integra por depósitos bancarios en cuentas de cheques y se presenta a valor nominal.

e) Bienes muebles

En este rubro se registran los bienes que son adquiridos con el presupuesto autorizado para el gasto de inversión y su clasificación obedece a lo que establece el Clasificador por Objeto del Gasto, contabilizándolos inicialmente a su costo histórico de adquisición; posteriormente, hasta el 31 de diciembre de 2007, se actualizaban al cierre del ejercicio mediante la aplicación de factores derivados del Índice Nacional de Precios al Consumidor (INPC); las adiciones posteriores a esta fecha solo se registraron a su costo histórico de adquisición.

f) Depreciación

El INALI calcula la depreciación del activo fijo conforme lo establecido en las Reglas de Valoración del Patrimonio, emitidas por el CONAC, apoyándose en la "Guía de vida útil estimada y porcentajes de depreciación". La depreciación del mobiliario y equipo se inicia en el mes siguiente al de su adquisición y/o utilización, y se calcula por el método de línea recta, aplicando las tasas anuales que se enuncian a continuación:

Mobiliario y Equipo Informático	30%
Maquinaria y Mobiliario y Equipo	10%
Equipo de Transporte	25%

g) Transferencias, subsidios y otras ayudas

Son otorgados directamente por el Gobierno Federal a favor del organismo para cubrir sus costos y gastos; los excedentes, en caso de que los haya, son reintegrados a la TESOFE, o excepcionalmente con la autorización presupuestaria correspondiente, se incrementan las Aportaciones del Gobierno Federal.

h) Entorno Fiscal

- 1) Impuesto Sobre la Renta, de conformidad con lo señalado por la Ley de Impuesto Sobre la Renta, en su artículo 79 Fracción XXIV, el INALI no es contribuyente de este Impuesto, lo que también le excluye de la obligación del pago de la participación de los Trabajadores en las utilidades. La única obligación del INALI en materia de Impuesto Sobre la Renta es la de retener y enterar los impuestos federales, en los casos y supuestos que en la propia ley se indican, y exigir que la documentación reúna los requisitos fiscales correspondientes cuando haya pagos a terceros.
- 2) Impuesto Empresarial a Tasa Única. Derivado de que el INALI no es sujeto del Impuesto Sobre la Renta, tampoco es sujeto al Impuesto Empresarial a Tasa Única. Este último se derogó en 2014.
- 3) Impuesto al Valor Agregado, los ingresos por concepto de subsidio federal que obtiene el INALI, no están gravados para efectos del Impuesto al Valor Agregado. Asimismo, la obligación del INALI en cuanto a este impuesto, comprende únicamente en aceptar la traslación que se realice y a efectuar la retención y entero en los términos de Ley que corresponda.

i) Operaciones con el Gobierno Federal

Las principales operaciones que se realizan con el presupuesto autorizado por el Gobierno Federal y sus tratamientos contables es el siguiente:

Los recursos presupuestales asignados para operación e inversión se reconocen como ingreso en el momento en que se cumplen las fechas indicadas en el presupuesto del INALI, previo trámite ante la Dirección General de Presupuesto y Recursos Financieros de la Secretaría de Educación Pública. Los gastos se reconocen conforme se van devengando y se pagan en cuanto se cuenta con la suficiencia presupuestaria autorizada.

j) Contingencias Laborales

En el INALI no tienen contingencias de carácter laboral, pues los compromisos por pensiones al retiro e indemnizaciones de los trabajadores son asumidos por el Instituto de Seguridad y Servicios Sociales de los Trabajadores del Estado (ISSSTE); en consecuencia, no existe la obligación de determinar ni de pagar primas por antigüedad.

#### IV. EXPLICACIÓN DE ALGUNAS PARTIDAS DE LOS ESTADOS FINANCIEROS

##### IV.1 CUENTAS DE BALANCE

Las cuentas se integran de la siguiente manera:

##### 1.- Efectivo y Equivalentes

BANCOS	2015		2014
Banco Mercantil del Norte, S.A. (00173682920)	112,760.92		160,841.03
Banco Mercantil del Norte, S.A. (800645207996)	40,102.01		40,033.26
BBV Bancomer, S.A. (00156750354)	26.11		23.23
<b>Total</b>	<b>152,889.04</b>		<b>200,897.52</b>

Representa los recursos disponibles en las cuentas bancarias, manejadas mancomunadamente, en la que se depositan los recursos recibidos por el Gobierno Federal para el pago de compromisos contraídos, derivados de la adquisición de materiales y servicios utilizados por el INALI en cumplimiento de los objetivos y metas institucionales.

**2.- Derechos a Recibir Efectivo o Equivalentes**

<b>DEUDORES</b>	<b>2015</b>		<b>2014</b>
<b>Total</b>	0.00		0.00

**3.- Almacenes**

<b>CONSUMIBLES</b>	<b>2015</b>		<b>2014</b>
<b>Total</b>	419,741.24		492,318.03

Materiales y suministros de consumo en existencia necesarios para la prestación de bienes y servicios.

**4.- Activo no Circulante**

<b>ACTIVO FIJO</b>	<b>2015</b>		<b>2014</b>
Mobiliario y equipo de oficina	11'332,947.97		11'332,947.97
Equipo de transporte	1'670,107.84		1'670,107.84
Maquinaria, otros equipos y herramientas	2'299,924.44		2'299,924.44
Depreciación	-14'009,626.26		-13'435,092.87
<b>Neto Activo Fijo</b>	<b>1'293,353.99</b>		<b>1'867,887.38</b>

En esta cuenta se registran los bienes adquiridos por el INALI con el presupuesto autorizado en el gasto de Inversión, contabilizándose a costo de adquisición y sujeta a depreciación de acuerdo a las Normas de Información Financiera Gubernamental NIFG 017, "Bienes Muebles e Inmuebles". Durante el ejercicio 2015 no ha sufrido movimiento alguno.

El movimiento en la Depreciación, es el resultado de la aplicación del demérito de acuerdo a las normas antes referidas.

#### 5.- Otros Pasivos a Corto Plazo

<b>OTRAS CUENTAS POR PAGAR A CORTO PLAZO</b>	<b>2015</b>		<b>2014</b>
<b>Total</b>	152,889.04		167,367.85

Representa las Provisiones de nómina, gastos devengados por el personal que realiza comisiones, intereses que generan las cuentas bancarias pendientes de enterar a Tesofe.

#### 6.- Retenciones a favor de terceros

<b>RETENCIÓN</b>	<b>2015</b>		<b>2014</b>
Impuestos y cuotas por pagar	0.00		0.00

Representa los recursos que el INALI está obligado a enterar por retenciones a terceros, por conceptos de impuestos y derechos derivados de la prestación de servicios subordinados y cuotas de seguridad social, del personal que labora en el Instituto.

#### 7.- Patrimonio Institucional

<b>PATRIMONIO</b>	<b>2015</b>		<b>2014</b>
Patrimonio Institucional	15'257,572.88		15'257,572.88
Resultado de ejercicios anteriores	-13'313,414.82		-12'571,013.85
Resultado del ejercicio	-647,110.18		-742,400.97
Superávit por revaluación	416,047.35		416,047.35
<b>Total</b>	<b>1'713,095.23</b>		<b>2'360,205.41</b>

La variación del resultado de ejercicios anteriores, es originada por el control de inventarios.

## IV.2 CUENTAS DE ORDEN

En este rubro se controla el Ejercicio del Presupuesto de Egresos Autorizado al Instituto y se integra como sigue:


DESCRIPCIÓN	IMPORTE
Ley de ingresos Estimada	115'488,315.00
Ley de Ingresos por Ejecutar	0.00
Modificaciones a la Ley de Ingreso	-5'537,000.89
Ley de Ingresos Devengada	0.00
Presupuesto Ingresos Recaudada	-109'951,314.11
Presupuesto Egresos Aprobado	-115'488,315.00
Presupuesto Egresos por Ejercer	0.00
Modificaciones al Presupuesto de Egresos Aprobado	5'537,000.89
Presupuesto Egresos Comprometido	0.00
Presupuesto de Egresos Devengado	0.00
Presupuesto Egresos Ejercido	0.00
Presupuesto Egresos Pagado	109'951,314.11
<b>Total</b>	<b>0.00</b>

Subdirectora de Recursos Financieros



C.P. Adela Mora Hernández

Director de Administración y Finanzas



Lic. Mauro Rivera Hernández