

ESTADO DE SITUACIÓN FINANCIERA
AL 30 DE JUNIO 2018

FECHA
30/06/2018

ACTIVO	2018	2017	DIFERENCIAS (aumento o disminución)	PORCIENTO (aumento o disminución)
CIRCULANTE	1,276,619.34	1,060,582.38	216,036.96	12.33
1111 EFECTIVO	15,000.00	15,000.00	0.00	0.00
1112 BANCOS / TESORERIA	495,805.88	451,051.88	44,754.00	2.55
1123 DEUDORES DIVERSOS POR COBRAR A CORTO PLAZO	486,059.25	301,540.96	184,518.29	10.53
1151 ALMACEN DE MATERIALES Y SUMINISTROS DE CONSUMO	279,754.21	292,989.54	-13,235.33	-0.76
FIJO	412,988.96	691,128.22	-278,139.26	-15.88
1241 MOBILIARIO Y EQUIPO DE ADMINISTRACION	11,332,947.97	11,332,947.97	0.00	0.00
1263 DEP. ACUMULADA DE MOBILIARIO Y EQUIPO DE ADMINISTRACION	0.00	0.00	0.00	0.00
1244 EQUIPO DE TRANSPORTE	1,670,107.84	1,670,107.84	0.00	0.00
1264 DEPRECIACION ACUMULADA DE EQUIPO DE TRANSPORTE	0.00	0.00	0.00	0.00
1246 MAQUINARIA, OTROS EQUIPOS Y HERRAMIENTAS	2,299,924.44	2,299,924.44	0.00	0.00
1263 DEPRECIACION ACUMULADA DE BIENES	-14,889,991.29	-14,611,852.03	-278,139.26	-15.88
SUMA DE ACTIVOS:	1,689,608.30	1,751,710.60	-62,102.30	-3.55
PASIVO				
CIRCULANTE	996,865.13	767,592.84	229,272.29	13.09
2111 SERVICIOS PERSONALES POR PAGAR A CORTO PLAZO	2,000.00	0.00	2,000.00	0.11
2112 PROVEEDORES POR PAGAR A CORTO PLAZO	0.00	0.00	0.00	0.00
2117 RETENCIONES Y CONTRIBUCIONES POR PAGAR A CORTO PLAZO	362,094.13	304,005.75	58,088.38	3.32
2119 OTRAS CUENTAS POR PAGAR A CORTO PLAZO	632,771.00	463,587.09	169,183.91	9.66
2170 PROVISIONES A CORTO PLAZO	0.00	0.00	0.00	0.00
PATRIMONIO	692,743.17	984,117.76	-291,374.59	-16.63
3111 HACIENDA PUBLICA / PATRIMONIO CONTRIBUIDO	15,257,572.88	15,257,572.88	0.00	0.00
3221 HACIENDA PUBLICA / RESULTADO DE EJERCICIOS ANTERIORES	-14,784,249.02	-14,463,095.32	-321,153.70	-18.33
3231 HACIENDA PUBLICA / REVALUOS	416,047.35	416,047.35	0.00	0.00
3210 RESULTADO DEL EJERCICIO	-196,628.04	-226,407.15	29,779.11	1.70
	0.00	0.00	0.00	0.00
	0.00	0.00	0.00	0.00
SUMA DE PASIVO Y PATRIMONIO:	1,689,608.30	1,751,710.60	-62,102.30	-3.55
CUENTAS DE ORDEN				
8211 PRESUPUESTO DE EGRESOS APROBADO			-85,103,491.00	
8221 PRESUPUESTO DE EGRESOS POR EJERCER			44,846,682.33	
8231 MODIFICACIONES AL PRESUPUESTO DE EGRESOS APROBADO			91,099.57	
8241 PRESUPUESTO DE EGRESOS COMPROMETIDO			6,712,779.27	
8251 PRESUPUESTO DE EGRESOS DEVENGADO			151,485.21	
8261 PRESUPUESTO DE EGRESOS EJERCIDO			772,265.47	
8271 PRESUPUESTO DE EGRESOS PAGADO			32,529,179.15	
8311 LEY DE INGRESOS ESTIMADA			85,103,491.00	
8321 LEY DE INGRESOS POR EJECUTAR			-52,070,447.24	
8331 MODIFICACIONES A LA LEY DE INGRESOS			268,400.86	
8341 LEY DE INGRESOS DEVENGADA			0.00	
8351 LEY DE INGRESOS RECAUDADA			-33,301,444.62	
TOTAL DE CUENTAS DE ORDEN			0.00	

SUBDIRECTORA DE
RECURSOS FINANCIEROS

C. P. ADELA MORA HERNÁNDEZ

DIRECTOR DE ADMINISTRACIÓN
Y FINANZAS

MTR. WILFRIDO MAXIMILIANO PILIADO FLORES

DIRECTOR GENERAL

LIC. JUAN GREGORIO REGINO

Deudores Diversos: Por lo que se refiere al acumulado de esta cuenta de balance, con corte al 30 de junio de 2018, incluye los movimientos que corresponden al otorgamiento de viáticos (\$141,460.95), al personal del Instituto para el desarrollo de comisiones oficiales, en cumplimiento a los programas previamente establecidos, otros conceptos, casetas, pasajes (\$10,598.00) y a los apoyos (\$334,000.30), que se otorgan para cubrir los traslados de intérpretes o traductores y otros, que participan en el desarrollo de los eventos, y la persona coordinadora de dichos eventos figura como deudor, porque es quien recibe los recursos para a su vez entregarlos a los participantes.

Es importante señalar que la documentación comprobatoria que ingresa a la Dirección de Administración y Finanzas, posterior al día 23 de junio se contabiliza hasta el siguiente mes.

ESTADO DE RESULTADOS
DEL 1 DE ENERO AL 30 DE JUNIO DE 2018

INGRESOS	2018	2017	DIFERENCIAS (aumento o disminución)	DIFERENCIAS (aumento o disminución)
INGRESOS PROPIOS	0.00	0.00	0.00	0.00%
INGRESOS FEDERALES	33,301,444.62	35,628,051.58	-2,326,606.96	-6.53%
4210 SERVICIOS PERSONALES	19,577,015.80	18,976,795.70	600,220.10	3.16%
4220 MATERIALES Y SUMINISTROS	276,949.45	184,015.22	92,934.23	50.50%
4230 SERVICIOS GENERALES	11,366,435.35	15,435,342.87	-4,068,907.52	-26.36%
4310 TRANS., ASIG., SUBS., Y OTRAS AYUDAS	2,081,044.02	1,031,897.79	1,049,146.23	101.67%
MENOS				
GASTOS DE OPERACIÓN DE PROGRAMAS	31,300,186.80	34,661,013.85	-3,360,827.05	-9.70%
5110 SERVICIOS PERSONALES	19,577,015.80	18,976,795.70	600,220.10	3.16%
5120 MATERIALES Y SUMINISTROS	356,735.65	248,875.28	107,860.37	43.34%
5130 SERVICIOS GENERALES	11,366,435.35	15,435,342.87	-4,068,907.52	-26.36%
UTILIDAD Ó PÉRDIDA EN OPERACIÓN	2,001,257.82	967,037.73	1,034,220.09	106.95%
MENOS				
SUBSIDIOS Y TRANSFERENCIAS	2,081,044.02	1,031,897.79	1,049,146.23	101.67%
5240 TRANS., ASIG., SUBS., Y OTRAS AYUDAS	2,081,044.02	1,031,897.79	1,049,146.23	101.67%
MENOS				
5515 OTROS GASTOS	116,841.84	161,547.09	-44,705.25	-27.67%
RESULTADO DEL EJERCICIO	-196,628.04	-226,407.15	29,779.11	-13.15%

SUBDIRECTORA DE
RECURSOS FINANCIEROS

C. P. ADELA MORA HERNÁNDEZ

DIRECTOR DE ADMINISTRACIÓN
Y FINANZAS

MTRG. WILFRIDO MAXIMILIANO PILIADO FLORES

DIRECTOR GENERAL

LIC. JUAN GREGORIO REGINO

ORIGEN Y APLICACIÓN DE RECURSOS MENSUAL

DEL 1 DE ENERO AL 30 DE JUNIO DE 2018

CONCEPTO	ACUMULADO AL MES		VARIACION	%
	ACTUAL	ANTERIOR		
ORIGEN DE RECURSOS				
DISMINUCIÓN DE ACTIVO				
1111 EFECTIVO	0.00	0.00	0.00	0.00
1112 BANCOS / TESORERIA	0.00	0.00	0.00	0.00
1123 DEUDORES DIVERSOS POR COBRAR A CORTO PLAZO	486,059.25	515,516.69	29,457.44	12.18
1131 ANT PROVEED ADQ BIENES Y PREST. SERV A CORTO PLAZO	0.00	0.00	0.00	0.00
1151 ALMACEN DE MAT. Y SUMINISTROS DE CONSUMO	279,754.21	290,289.43	10,535.22	4.36
1241 MOBILIARIO Y EQUIPO DE ADMINISTRACION	0.00	0.00	0.00	0.00
1263 DEP. ACUM. DE MOBILIARIO Y EQUIPO DE ADMINISTRACION	-14,889,991.29	-14,870,517.65	19,473.64	8.05
AUMENTO DE PASIVO				
2111 SERVICIOS PERSONALES POR PAGAR A CORTO PLAZO	2,000.00	1,000.00	1,000.00	0.41
2112 PROVEEDORES POR PAGAR A CORTO PLAZO	0.00	0.00	0.00	0.00
2117 RET, Y CONTRIBUCIONES POR PAGAR A CORTO PLAZO	362,094.13	180,764.53	181,329.60	74.99
2119 OTRAS CUENTAS POR PAGAR A CORTO PLAZO	0.00	0.00	0.00	0.00
2170 PROVISIONES A CORTO PLAZO	0.00	0.00	0.00	0.00
3111 HACIENDA PUBLICA / PATRIMONIO CONTRIBUIDO	0.00	0.00	0.00	0.00
3211 HACIENDA PUBLICA / PATRIMONIO GENERADO	0.00	0.00	0.00	0.00
3221 HACIENDA PUBLICA/ RESULTADO DE EJERCICIOS ANT.	0.00	0.00	0.00	0.00
3231 HACIENDA PUBLICA/ REVALÚOS	0.00	0.00	0.00	0.00
3210 RESULTADO DEL EJERCICIO	0.00	0.00	0.00	0.00
SUMAS	-13,760,083.70	-13,882,947.00	241,795.90	100.00

SUBDIRECTORA DE RECURSOS FINANCIEROS

C. P. ADELA MORA HERNÁNDEZ

DIRECTOR DE ADMINISTRACIÓN Y FINANZAS




MTRO. WILFRIDO MAXIMILIANO PILIADO FLORES

DIRECTOR GENERAL

LIC. JUAN GREGORIO REGINO

ORIGEN Y APLICACIÓN DE RECURSOS MENSUAL
DEL 1 DE ENERO AL 30 DE JUNIO DE 2018

CONCEPTO	ACUMULADO AL MES		VARIACION	%
	ACTUAL	ANTERIOR		
APLICACIÓN DE RECURSOS				
AUMENTO DE ACTIVO				
1111 EFECTIVO	0.00	0.00	0.00	0.00
1112 BANCOS / TESORERIA	495,805.88	323,365.21	172,440.67	71.32
1123 DEUDORES DIVERSOS POR COBRAR A CORTO PLAZO	0.00	0.00	0.00	0.00
1151 ALMACEN DE MAT. Y SUMINISTROS DE CONSUMO	0.00	0.00	0.00	0.00
1131 ANT A PROV POR ADQ BIENES Y PREST SERV A CORTO PLA.	0.00	0.00	0.00	0.00
1241 MOBILIARIO Y EQUIPO DE ADMINISTRACION	0.00	0.00	0.00	0.00
1263 DEP. ACUM. DE MOBILIARIO Y EQUIPO DE ADMINISTRACION	0.00	0.00	0.00	0.00
DISMINUCION DEL PASIVO				
2111 SERVICIOS PERSONALES POR PAGAR A CORTO PLAZO	0.00	0.00	0.00	0.00
2112 PROVEEDORES POR PAGAR A CORTO PLAZO	0.00	0.00	0.00	0.00
2117 RET. Y CONTRIBUCIONES POR PAGAR A CORTO PLAZO	0.00	0.00	0.00	0.00
2119 OTRAS CUENTAS POR PAGAR A CORTO PLAZO	632,771.00	672,117.37	39,346.37	16.27
2170 PROVISIONES A CORTO PLAZO	0.00	0.00	0.00	0.00
3111 HACIENDA PÚBLICA / PATRIMONIO CONTRIBUIDO	0.00	0.00	0.00	0.00
3211 HACIENDA PUBLICA / PATRIMONIO GENERADO	0.00	0.00	0.00	0.00
3221 HACIENDA PÚBLICA/RESULTADOS DE EJERCICIOS ANT.	0.00	0.00	0.00	0.00
3231 HACIENDA PÚBLICA/ REVALÚOS	0.00	0.00	0.00	0.00
3210 RESULTADO DEL EJERCICIO	-196,628.04	-166,619.18	30,008.86	12.41
SUMAS	931,948.84	828,863.40	241,795.90	100.00

<p>SUBDIRECTORA DE RECURSOS FINANCIEROS</p>  <p>_____ C. P. ADELA MORA HERNÁNDEZ</p>	<p>DIRECTOR DE ADMINISTRACIÓN Y FINANZAS</p>  <p>_____ MTR. WILFRIDO MAXIMILIANO PILIADO FLORES</p>
<p>DIRECTOR GENERAL</p>  <p>_____ LIC. JUAN GREGORIO REGINO</p>	

Instituto Nacional de Lenguas Indígenas

Órgano Descentralizado de la Secretaría de Cultura

Notas Aclaratorias a los Estados Financieros con Cifras al 30 de Junio de 2018

(Cifras monetarias en pesos)

I Fundamento Jurídico de Creación.

El Instituto Nacional de Lenguas Indígenas (INALI), es un Organismo Público Descentralizado, integrante de la Administración Pública Federal, con personalidad jurídica y patrimonio propio, de conformidad con la Ley General de Derechos Lingüísticos de los Pueblos Indígenas, publicada en el Diario Oficial de la Federación el 13 de marzo de 2003, que crea a la entidad y cuyo objeto es promover el fortalecimiento, preservación y desarrollo de las lenguas indígenas que se hablan en el territorio nacional, el conocimiento y disfrute de la riqueza cultural de la Nación, y asesorar a los tres órdenes de gobierno para articular las políticas públicas necesarias en la materia. Sectorizado en la Secretaría de Cultura, de conformidad con las reformas de los artículos 14 y 16 de la Ley General de Derechos Lingüísticos de los Pueblos Indígenas publicadas en el Diario Oficial de la Federación el 17 de diciembre de 2015.

II Quehacer Institucional.

El INALI tiene las siguientes características y atribuciones que le confiere su ordenamiento jurídico:

- a. Diseñar estrategias para el desarrollo de las lenguas indígenas nacionales en coordinación con los tres órdenes de gobierno y los pueblos y comunidades indígenas
- b. Promover programas, proyectos y acciones para vigorizar el conocimiento de las culturas y lenguas indígenas nacionales.
- c. Ampliar el ámbito social del uso de las lenguas indígenas nacionales y promover el acceso a su conocimiento; estimular la preservación, conocimiento y aprecio de las lenguas indígenas en los espacios públicos y los medios de comunicación.
- d. Establecer la normatividad y formular programas para certificar y acreditar a técnicos y profesionales bilingües. Impulsar la formación de especialista en la materia, que asimismo sean conocedores de la cultura de que se trate, vinculando sus actividades y programas de licenciatura y postgrado, así como a diplomados y cursos de especialización, actualización y capacitación.
- e. Formular y realizar proyectos de desarrollo lingüístico, literario y educativo.
- f. Elaborar y promover la producción de gramática, la estandarización de escrituras y la promoción de la lectoescritura en lenguas indígenas nacionales.
- g. Realizar y promover investigación básica y aplicada para mayor conocimiento de las lenguas indígenas nacionales y promover su difusión.
- h. Realizar investigaciones para conocer la diversidad de las lenguas indígenas nacionales y apoyar al Instituto Nacional de Estadística, Geografía e Informática a diseñar la metodología para la realización del censo sociolingüístico para conocer el número y distribución de sus hablantes.
- i. Actuar como órgano de consulta y asesoría de las dependencias y entidades de la Administración Pública Federal. Así como de las instancias de los Poderes Legislativo y Judicial, de los gobiernos de los estados y de los municipio, y de las instituciones y organizaciones sociales y privadas en la materia.
- j. Informar sobre la aplicación de lo que dispone la Constitución, los tratados internacionales ratificados por México y esta Ley, en materia de lenguas indígenas, y expedir a los tres órdenes de gobierno las recomendaciones y medidas pertinentes para garantizar su preservación y desarrollo.
- k. Promover y apoyar la creación y funcionamiento de institutos en los estados y municipios, conforme a las leyes aplicables de las entidades federativas, según la presencia de las lenguas indígenas nacionales en los territorios respectivos.

- I. Celebrar convenios, con apego a la Constitución Política de los Estados Unidos Mexicanos, con personas físicas o morales y con los organismos públicos y privados, nacionales, internacionales o extranjeros, con apego a las actividades propias del Instituto y a la normatividad aplicable.

III. NOTAS ACLARATORIAS A LOS ESTADOS FINANCIEROS

1 Estado de Situación Financiera.

1.- Efectivo y Equivalentes/ Disponibilidades Financieras

Institución de Crédito	Cuenta	Saldo	Objeto del Recurso
Banco Mercantil del Norte, S.A.	0017368292 0	73,597.49	Apoyos Institucionales y Sueldos (Pensiones Alimenticias)
Banco Mercantil del Norte, S.A.	8006452079 96	57,949.72	Fondo Rotatorio
BBV Bancomer, S.A.	0015675035 4	364,258.67	Terceros Institucionales (S.A.R. Y FOVISSSTE)
Total		495,805.88	

El saldo de la cuenta 82920, representa los recursos por pagar por concepto de pensiones alimenticias y de apoyos que se otorgan para actividades sustantivas, programadas dentro de los primeros días del mes siguiente al del cierre reportado.

En el caso de la cuenta 07996, corresponde al saldo disponible del Fondo Rotatorio.

Por lo que respecta al saldo de la cuenta 50354, está integrado por retenciones realizadas al personal del instituto, correspondiente a los meses de mayo y junio, mismas que deberán ser pagadas dentro de los primeros días del mes de julio del presente año, es decir; al cierre del 3er. Bimestre.

2.- Derechos a Recibir Efectivo o Equivalentes/ Deudores Diversos.

Deudores	Saldo
Total	486,059.25

El saldo de la cuenta está integrado por los siguientes conceptos:

- EL 29.10% del saldo total representan los viáticos otorgados tanto nacionales como internacionales, el 68.72% corresponde a los apoyos institucionales y el remanente del 2.18% por pasajes terrestres y otros gastos.
- Cabe señalar que este saldo se encuentra controlado por deudor. El saldo global al cierre de mes que se reporta también se deriva de aquella documentación comprobatoria que aún cuando se encuentra en poder del área administrativa no fue tramitada e ingresada al Sistema de Contabilidad y Presupuesto (SICOP), y que para efectos presupuestales será gestionada con efectos del mes siguiente.

3.- Almacenes / Materiales y Suministros de Consumo.

Consumibles	Saldo
Total	279,754.21

El saldo de esta cuenta representa el costo de los bienes de consumo adquiridos que se encuentran en existencia en los bienes del almacén.

4.-Compromisos a Corto Plazo/ Pasivos Circulante

Otras Cuentas Por Pagar a Corto Plazo	saldo
Total	632,771.00

Representa el total de provisiones por los compromisos pendientes de aplicar presupuestalmente, de acuerdo a la naturaleza del gasto presupuestal y al calendario de pagos autorizados.

Subdirectora de Recursos Financieros



C.P. Adela Mora Hernández

Director de Administración y Finanzas



Mtro. Wilfrido Maximiliano Piliado Flores

ESTADO DE ACTIVIDADES
DEL 1o. DE ENERO AL 30 DE JUNIO DE 2018 Y 2017
(PESOS)
INSTITUTO NACIONAL DE LENGUAS INDÍGENAS

Ente Público:

CONCEPTO	2018	2017	CONCEPTO	2018	2017
INGRESOS Y OTROS BENEFICIOS			GASTOS Y OTRAS PÉRDIDAS		
Ingresos de la Gestión	0.00	0.00	Gastos de Funcionamiento	31,300,187.00	34,661,014.00
Impuestos	0.00	0.00	Servicios Personales	19,577,016.00	18,976,796.00
Cuotas y Aportaciones de Seguridad Social	0.00	0.00	Materiales y Suministros	356,736.00	248,875.00
Contribuciones de Mejoras	0.00	0.00	Servicios Generales	11,366,435.00	15,435,343.00
Derechos	0.00	0.00			
Productos de Tipo Corriente	0.00	0.00	Transferencia, Asignaciones, Subsidios y Otras Ayudas	2,081,044.00	1,031,898.00
Aprovechamientos de Tipo Corriente	0.00	0.00	Transferencias Internas y Asignaciones al Sector Público	2,081,044.00	1,031,898.00
Ingresos por Venta de Bienes y Servicios	0.00	0.00	Transferencias al Resto del Sector Público	-	-
Ingresos no Comprendidos en las fracciones de la Ley de	0.00	0.00	Subsidios y Subvenciones	-	-
Ingresos Causados en Ejercicios Fiscales Anteriores Pendientes			Ayudas Sociales	-	-
de Liquidación o Pago			Pensiones y Jubilaciones	-	-
			Transferencias a Fideicomisos, Mandatos y Contratos Análogos	-	-
Participaciones, Aportaciones, Transferencias, Asignaciones,	33,301,445.00	35,628,052.00	Transferencias a la Seguridad Social	-	-
Subsidios y Otras Ayudas			Donativos	-	-
Participaciones y Aportaciones	0.00	0.00	Transferencias al Exterior	-	-
Transferencias, Asignaciones, Subsidios y Otras Ayudas	33,301,445.00	35,628,052.00			
			Participaciones y Aportaciones		
Otros Ingresos y Beneficios	0.00	0.00	Participaciones	-	-
Ingresos Financieros	0.00	0.00	Aportaciones	-	-
Incremento por Variación de Inventarios	0.00	0.00	Convenios	-	-
Disminución del exeso de Estimaciones por Pérdida o Deterioro	0.00	0.00			
u Obsolescencia			Intereses, Comisiones y Otros Gastos de la Deuda Pública		
Disminución del Exceso de Provisiones	0.00	0.00	Intereses de la Deuda Pública	-	-
Otros Ingresos y Beneficios Varios	0.00	0.00	Comisiones de la Deuda Pública	-	-
			Gastos de la Deuda Pública	-	-
Total de Ingresos y Otros Beneficios	33,301,445.00	35,628,052.00	Costo por Coberturas	-	-
			Apoyos Financieros	-	-
			Otros Gastos y Perdidas Extraordinarias	116,842.00	161,547.00
			Estimaciones, Depreciaciones, Deterioros, Obsolescencia y	116,842.00	161,547.00
			Amortizaciones	-	-
			Provisiones	-	-
			Disminución de Inventarios	-	-
			Aumento por Insuficiencia de Estimaciones por Pérdida o	-	-
			Deterioro y Obsolescencia	-	-
			Aumento por Insuficiencia de Provisiones	-	-
			Otros Gastos	-	-
			Inversión Pública		
			Inversión Pública no Capitalizable	-	-
			Total de Gastos y Otras Pérdidas	33,498,073.00	35,854,459.00
			Resultados del Ejercicio (Ahorro/Desahorro)	196,628.00	226,407.00

Bajo protesta de decir verdad declaramos que los Estados Financieros y sus Notas son razonablemente correctos y responsabilidad del emisor.

LIC. JUAN GREGORIO REGINO
DIRECTOR GENERAL

MTRO. WILFRIDO MAXIMILIANO PILLADO FLORES
DIRECTOR DE ADMINISTRACIÓN Y FINANZAS

C.P. ADELA MORA HERNÁNDEZ
SUBDIRECTORA DE RECURSOS FINANCIEROS

ESTADO DE SITUACIÓN FINANCIERA

AL 30 DE JUNIO DE 2018 Y 2017

(PESOS)

Ente Público:


INSTITUTO NACIONAL DE LENGUAS INDÍGENAS

CONCEPTO	2018	2017	CONCEPTO	2018	2017
ACTIVO			PASIVO		
Activo Circulante			Pasivo Circulante		
Efectivo y equivalentes	510,806	466,052	Cuentas por Pagar a Corto Plazo	0	0
Derecho a Recibir Efectivo y equivalentes	486,059	301,541	Documentos por Pagar a Corto Plazo	0	0
Derecho a Recibir Bienes o Servicios	0	0	Porción a Corto Plazo de la deuda Pública a Largo Plazo	0	0
Inventarios	0	0	Títulos y Valores a Corto Plazo	0	0
Almacenes	279,754	292,990	Pasivos Diferidos a Corto Plazo	0	0
Estimación por Pérdida o Deterioro de Activos Circulantes	0	0	Fondos y Bienes de Terceros en Garantía y/o Administración a Corto Plazo	0	0
Otros Activos Circulantes	0	0	Provisiones a Corto Plazo	0	0
Total de Activos Circulantes	1,276,619	1,060,583	Otros Pasivos a Corto Plazo	996,865	767,593
Activo No Circulante			Total de Pasivos Circulantes	996,865	767,593
Inversiones Financieras a Largo Plazo	0	0	Pasivo No Circulante		
Derechos a Recibir Efectivo o Equivalentes a Largo Plazo	0	0	Cuentas por Pagar a Largo Plazo	0	0
Bienes Inmuebles, Infraestructura y Construcciones en Proceso	0	0	Documentos por Pagar a Largo Plazo	0	0
Bienes Muebles	15,302,980	15,302,980	Deuda Pública a Largo Plazo	0	0
Activos Intangibles	0	0	Pasivos Diferidos a Largo Plazo	0	0
Depreciación, Deterioro y Amortización Acumulada de Bienes	14,889,991	14,611,852	Fondos y Bienes de Terceros en Garantía y/o en Administración a Largo Plazo	0	0
Activo Diferidos	0	0	Provisiones a Largo Plazo	0	0
Estimación por Pérdida o Deterioro de Activos no Circulantes	0	0	Total de Pasivos No Circulantes	0	0
Otros Activos no Circulantes	0	0	Total del Pasivo	996,865	767,593
Total de Activos No Circulantes	412,989	691,128	HACIENDA PÚBLICA/ PATRIMONIO		
Total del Activo	1,689,608	1,751,711	Hacienda Pública/Patrimonio Contribuido	15,673,620	15,673,620
			Aportaciones	15,257,573	15,257,573
			Donaciones de Capital	0	-
			Actualización de la Hacienda Pública/Patrimonio	416,047	416,047
			Hacienda Pública/Patrimonio Generado	- 14,980,877	- 14,689,502
			Resultados del Ejercicio (Ahorro/Desahorro)	- 196,628	- 226,407
			Resultados de Ejercicios Anteriores	- 14,784,249	- 14,463,095
			Revalúos	0	0
			Reservas	0	0
			Rectificaciones de Resultados de Ejercicios Anteriores	0	0
			Exceso o Insuficiencia en la Actualización de la Hacienda Pública/Patrimonio	0	0
			Resultado por Posición Monetaria	0	0
			Resultado por Tenencia de Activos no Monetarios	0	0
			Total Hacienda Pública/Patrimonio	692,743	984,118
			Total del Pasivo y Hacienda Pública/Patrimonio	1,689,608	1,751,711

Bajo protesta de decir verdad declaramos que los Estados Financieros y sus Notas son razonablemente correctos y responsabilidad del emisor.



LIC. JUAN GREGORIO REGINO
DIRECTOR GENERAL



MTRO. WILFRIDO MAXIMILIANO PILIADO FLORES
DIRECTOR DE ADMINISTRACIÓN Y FINANZAS



CP. ADELA MORA HERNÁNDEZ
SUBDIRECTORA DE RECURSOS FINANCIEROS

ESTADO DE CAMBIOS EN LA SITUACIÓN FINANCIERA
DEL 1o. DE ENERO AL 30 DE JUNIO 2018
(PESOS)

Ente Público:

INSTITUTO NACIONAL DE LENGUAS INDÍGENAS

CONCEPTO	Origen	Aplicación	CONCEPTO	Origen	Aplicación
ACTIVO	196,629	996,709	PASIVO	996,708	0
Activo Circulante	79,787	996,709	Pasivo Circulante	996,708	0
Efectivo y equivalentes	-	510,650	Cuentas por Pagar a Corto Plazo	-	0
Derecho a Recibir Efectivo y equivalentes	-	486,059	Documentos por Pagar a Corto Plazo	-	0
Derecho a Recibir Bienes o Servicios	-	-	Porción a Corto Plazo de la deuda Pública a Largo Plazo	-	0
Inventarios	-	-	Títulos y Valores a Corto Plazo	-	0
Almacenes	79,787	-	Pasivos Diferidos a Corto Plazo	-	0
Estimación por Pérdida o Deterioro de Activos Circulantes	-	-	Fondos y Bienes de Terceros en Garantía y/o Administración a Corto Plazo	-	0
Otros Activos Circulantes	-	-	Provisiones a Corto Plazo	-	0
			Otros Pasivos a Corto Plazo	996,708	0
Activo No Circulante	116,842	0			
Inversiones Financieras a Largo Plazo	-	-	Pasivo No Circulante	-	0
Derechos a Recibir Efectivo o Equivalentes a Largo Plazo	-	-	Cuentas por Pagar a Largo Plazo	-	0
Bienes Inmuebles, Infraestructura y Construcciones en Proceso	-	-	Documentos por Pagar a Largo Plazo	-	0
Bienes Muebles	-	-	Deuda Pública a Largo Plazo	-	0
Activos Intangibles	-	-	Pasivos Diferidos a Largo Plazo	-	0
Depreciación, Deterioro y Amortización Acumulada de Bienes	116,842	-	Fondos y Bienes de Terceros en Garantía y/o en Administración a Largo Plazo	-	0
Activo Diferidos	-	-	Provisiones a Largo Plazo	-	0
Estimación por Pérdida o Deterioro de Activos no Circulantes	-	-			
Otros Activos no Circulantes	-	-			
			HACIENDA PÚBLICA/ PATRIMONIO	124,526	321,154
			Hacienda Pública/Patrimonio Contribuido	0	0
			Aportaciones	-	0
			Donaciones de Capital	-	0
			Actualización de la Hacienda Pública/Patrimonio	-	0
			Hacienda Pública/Patrimonio Generado	124,526	321,154
			Resultados del Ejercicio (Ahorro/Desahorro)	124,526	-
			Resultados de Ejercicios Anteriores	-	321,154
			Revalúos	-	-
			Reservas	-	-
			Rectificaciones de Resultados de Ejercicios Anteriores	-	-
			Exceso o Insuficiencia en la Actualización de la Hacienda Pública/Patrimonio	0	0
			Resultado por Posición Monetaria	-	0
			Resultado por Tenencia de Activos no Monetarios	-	0

Bajo protesta de decir verdad declaramos que los Estados Financieros y sus Notas son razonablemente correctos y responsabilidad del emisor.

LIC. JUAN GREGORIO REGINO
DIRECTOR GENERAL

MTRO. WILFRIDO MAXIMILIANO PILLADO FLORES
DIRECTOR DE ADMINISTRACIÓN Y FINANZAS

CP. ADELA MORA HERNÁNDEZ
SUBDIRECTORA DE RECURSOS FINANCIEROS

ESTADO DE VARIACIÓN EN LA CUENTA PÚBLICA
DEL 1o. DE ENERO AL 30 DE JUNIO DE 2018 Y 2017
(PESOS)


Ente Público:


INSTITUTO NACIONAL DE LENGUAS INDÍGENAS

CONCEPTO	HACIENDA PÚBLICA/PATRIMONIO CONTRIBUIDO	HACIENDA PÚBLICA/PATRIMONIO GENERADO DE EJERCICIOS ANTERIORES	HACIENDA PÚBLICA/PATRIMONIO GENERADO DEL EJERCICIO	AJUSTES POR CAMBIOS DE VALOR	TOTAL
Rectificación de resultados de Ejercicios Anteriores	0	0	0	0	0
Patrimonio Neto Inicial Ajustado del Ejercicio	15,673,620	0	0	0	15,673,620
Aportaciones	15,257,573	0	0	0	15,257,573
Donaciones de Capital	0	0	0	0	0
Actualización de la Hacienda Pública/Patrimonio	416,047	0	0	0	416,047
Variaciones de la Hacienda Pública/Patrimonio Neto del Ejercicio	0	(14,463,095)	(321,154)	0	(14,784,249)
Resultados del Ejercicio (Ahorro/Desahorro)	0	0	(321,154)	0	(321,154)
Resultados de Ejercicios Anteriores	0	(14,463,095)	0	0	(14,463,095)
Revalúos	0	0	0	0	0
Reservas	0	0	0	0	0
Hacienda Pública/Patrimonio Neto Final del Ejercicio 2017	15,673,620	(14,463,095)	(321,154)	0	889,371
Cambios en la Hacienda Pública/Patrimonio Neto Final del Ejercicio 2017	0	0	0	0	0
Aportaciones	0	0	0	0	0
Donaciones de Capital	0	0	0	0	0
Actualización de la Hacienda Pública/Patrimonio	0	0	0	0	0
Variaciones de la Hacienda Pública/Patrimonio Neto Final del Ejercicio	0	(515,272)	318,644	0	(196,628)
Resultados del Ejercicio (Ahorro/Desahorro)	0	0	(196,628)	0	(196,628)
Resultados de Ejercicios Anteriores	0	(515,272)	515,272	0	0
Revalúos	0	0	0	0	0
Reservas	0	0	0	0	0
Saldo Neto en la Hacienda Pública/Patrimonio 2018	15,673,620	(14,978,367)	(2,510)	0	692,743

Bajo protesta de decir verdad declaramos que los Estados Financieros y sus Notas son razonablemente correctos y responsabilidad del emisor.


 LIC. JUAN GREGORIO REGINO
 DIRECTOR GENERAL


 MTRO. WILFRIDO MAXIMILIANO PILIADO FLORES
 DIRECTOR DE ADMINISTRACIÓN Y FINANZAS


 CP. ADELA MORA HERNÁNDEZ
 SUBDIRECTORA DE RECURSOS FINANCIEROS


ESTADO ANALÍTICO DEL ACTIVO
DEL 1o. DE ENERO AL 30 DE JUNIO 2018
(PESOS)
INSTITUTO NACIONAL DE LENGUAS INDÍGENAS


Ente Público:

CONCEPTO	Saldo inicial	Cargos del Periodo	Abonos del Periodo	Saldo Final	Variación del Periodo
ACTIVO	889,528	7,677,177	6,877,097	1,689,608	800,080
Activo Circulante	359,697	7,677,177	6,760,255	1,276,619	916,922
Efectivo y equivalentes	156	4,989,613	4,478,963	510,806	510,650
Derecho a Recibir Efectivo y equivalentes	-	2,651,866	2,165,807	486,059	486,059
Derecho a Recibir Bienes o Servicios	-	0	0	-	0
Inventarios	-	0	0	-	0
Almacenes	359,541	35,698	115,485	279,754 -	79,787
Estimación por Pérdida o Deterioro de Activos Circulantes	-	0	0	-	0
Otros Activos Circulantes	-	0	0	-	0
Activo No Circulante	529,831	0	116,842	412,989 -	116,842
Inversiones Financieras a Largo Plazo	0	0	0	-	0
Derechos a Recibir Efectivo o Equivalentes a Largo Plazo	0	0	0	-	0
Bienes Inmuebles, Infraestructura y Construcciones en Proceso	0	0	0	-	0
Bienes Muebles	15,302,980	0	0	15,302,980	0
Activos Intangibles	-	0	0	-	0
Depreciación, Deterioro y Amortización Acumulada de Bienes	14,773,149	-	116,842 -	14,889,991 -	116,842
Activo Diferidos	0	0	0	-	0
Estimación por Pérdida o Deterioro de Activos no Circulantes	0	0	0	-	0
Otros Activos no Circulantes	0	0	0	-	0

Bajo protesta de decir verdad declaramos que los Estados Financieros y sus Notas son razonablemente correctos y responsabilidad del emisor.


LIC. JUAN GREGORIO REGINO
DIRECTOR GENERAL


MTR. WILFRIDO MAXIMILIANO PILIADO FLORES
DIRECTOR DE ADMINISTRACIÓN Y FINANZAS


CP. ADELA MORA HERNÁNDEZ
SUBDIRECTORA DE RECURSOS FINANCIEROS


ESTADO ANALÍTICO DE LA DEUDA Y OTROS PASIVOS
DEL 1o. DE ENERO AL 30 DE JUNIO 2018
(PESOS)

Ente Público:

INSTITUTO NACIONAL DE LENGUAS INDÍGENAS

Denominación de las Deudas	Moneda de Contratación	Institución o País Acreedor	Saldo Inicial del Periodo	Saldo Final del Periodo
DEUDA PUBLICA				
asx				
Deuda Interna				
Instituciones de Credito			0	0
Titulos y Valores			0	0
Arrendamientos Financieros			0	0
Deuda Externa				
Organismos Financieros Internacionales			0	0
Deuda Bilateral			0	0
Titulos y Valores			0	0
Arrendamientos Financieros			0	0
Subtotal Corto Plazo			0	0
Largo Plazo				
Deuda Interna				
Instituciones de Crédito			0	0
Titulos y Valores			0	0
Arrendamiento Financieros			0	0
Deuda Externa				
Organismos Financieros Internacionales			0	0
Deuda Bilateral			0	0
Titulos y Valores			0	0
Arrendamientos Financieros			0	0
Subtotal Largo Plazo			0	0
Otros Pasivos			157	996,865
Total Deuda y Otros Pasivos			157	996,865

Bajo protesta de decir verdad declaramos que los Estados Financieros y sus Notas son razonablemente correctos y responsabilidad del emisor.


LIC. JUAN GREGORIO REGINO
DIRECTOR GENERAL


MTRO. WILFRIDO MAXIMILIANO PILLADO FLORES
DIRECTOR DE ADMINISTRACIÓN Y FINANZAS


CP. ADELA MORA HERNÁNDEZ
SUBDIRECTORA DE RECURSOS FINANCIEROS

ESTADO DE FLUJOS DE EFECTIVO
DEL 1o. DE ENERO AL 30 DE JUNIO DE 2018 Y 2017
(PESOS)


Ente Público:

INSTITUTO NACIONAL DE LENGUAS INDÍGENAS

CONCEPTO	2017	2016	CONCEPTO	2017	2016
Flujos de Efectivo de las Actividades de Operación			Flujos de Efectivo de las Actividades de Inversión		
Origen	33,301,445	35,628,052	Origen	0	0
Impuestos	0	0	Bienes Inmuebles, Infraestructura y Construcciones en Proceso	0	0
Cuotas y Aportaciones de Seguridad Social	0	0	Bienes Muebles	0	0
Contribuciones de Mejoras	0	0	Otros Origenes de Inversión	0	0
Derechos	0	0			
Productos de Tipo Corriente	0	0	Aplicación		0
Aprovechamiento de Tipo Corriente	0	0			
Ingresos por Venta de Bienes y Servicios	0	0	Bienes Inmuebles, Infraestructura y Construcciones en Proceso	0	0
Ingresos no Comprendidos en las Fracciones de la Ley de Ingresos Causados en Ejercicios Fiscales Anteriores Pendientes de Liquidación o Pago	0	0	Bienes Muebles	0	0
Participaciones y Aportaciones	0	0	Otras Aplicaciones de Inversión	0	0
Transferencias, Asignaciones, Subsidios y Otras Ayudas	33,301,445	35,628,052	Flujos Netos de Efectivo por Actividades de Inversión		
Otros Origenes de Operación	0	0	Flujo de Efectivo de las Actividades de Financiamiento		
Aplicación	33,381,231	35,692,912	Origen	1,076,495	676,403
Servicios Personales	19,577,016	18,976,796	Endeudamiento Neto	0	0
Materiales y Suministros	356,736	248,875	Interno	0	0
Servicios Generales	11,366,435	15,435,343	Externo	0	0
Transferencias Internas y Asignación al Sector Público	2,081,044	1,031,898	Otras Aplicaciones de Financiamiento	1,076,495	676,403
Transferencias al Resto del Sector Público	0	0			
Subsidios y Subvenciones	0	0	Aplicación	486,059	301,541
Ayudas Sociales	-	-			
Pensiones y Jubilaciones	0	0	Endeudamiento Neto	0	0
Transferencias a Fideicomisos, Mandatos y Contratos Análogos	0	0	Interno	0	0
Transferencias a la Seguridad Social	0	0	Externo	0	0
Donativos	0	0	Otras Aplicaciones de Financiamiento	486,059	301,541
Transferencias al Exterior	0	0			
Participaciones	0	0	Flujos Netos de Efectivo por Actividades de Financiamiento	590,436	374,862
Aportaciones	0	0			
Convenios	0	0	Incremento/Disminución Neta en el Efectivo y Equivalente al Efectivo	510,650	310,002
Otras Aplicaciones de Operación	0	0			
Flujos Netos de Efectivo por Actividades de Operación	- 79,786 -	64,860	Efectivo y Equivalentes al Efectivo al Inicio del Ejercicio	156	156,050
			Efectivo y Equivalentes al Efectivo al Final del Ejercicio	510,806	466,052

Bajo protesta de decir verdad declaramos que los Estados Financieros y sus Notas son razonablemente correctos y responsabilidad del emisor.


LIC. JUAN GREGORIO REGINO
DIRECTOR GENERAL


MTRO. WILFRIDO MAXIMILIANO PILIADO FLORES
DIRECTOR DE ADMINISTRACIÓN Y FINANZAS


CP. ADELA MORA HERNÁNDEZ
SUBDIRECTORA DE RECURSOS FINANCIEROS

PATRIMONIO DEL ENTE PÚBLICO DEL SECTOR PARAESTATAL
(PESOS)

Ente Público:

INSTITUTO NACIONAL DE LENGUAS INDÍGENAS

CONCEPTO	MONTO
Total de Patrimonio del Ente Público	692,743
% del Patrimonio del ente Público que es Propiedad del Poder Ejecutivo	100
Patrimonio del Ente Público que es Propiedad del Poder Ejecutivo	692,743

Bajo protesta de decir verdad declaramos que los Estados Financieros y sus Notas son razonablemente correctos y responsabilidad del emisor.



LIC. JUAN GREGORIO REGINO
DIRECTOR GENERAL



MTRD. WILFRIDO MAXIMILIANO PILIADO FLORES
DIRECTOR DE ADMINISTRACIÓN Y FINANZAS



CP. ADELA MORA HERNÁNDEZ
SUBDIRECTORA DE RECURSOS FINANCIEROS