

ESTADO DE SITUACIÓN FINANCIERA
AL 31 DE DICIEMBRE 2018 COMPARADO CON CIFRAS AL 31 DE DICIEMBRE 2017

FECHA

11/01/2019

ACTIVO	2018	2017	DIFERENCIAS (aumento o disminución)	PORCIENTO (aumento o disminución)
CIRCULANTE	334,312.12	359,696.77	-25,384.65	-2.85
1111 EFECTIVO	0.00	0.00	0.00	0.00
1112 BANCOS / TESORERIA	176.03	156.36	19.67	0.00
1123 DEUDORES DIVERSOS POR COBRAR A CORTO PLAZO	0.00	0.00	0.00	0.00
1151 ALMACEN DE MATERIALES Y SUMINISTROS DE CONSUMO	334,136.09	359,540.41	-25,404.32	-2.86
FIJO	296,175.43	529,830.80	-233,655.37	-26.27
1241 MOBILIARIO Y EQUIPO DE ADMINISTRACION	7,988,569.73	11,332,947.97	-3,344,378.24	-375.97
1263 DEP. ACUMULADA DE MOBILIARIO Y EQUIPO DE ADMINISTRACION	0.00	0.00	0.00	0.00
1244 EQUIPO DE TRANSPORTE	1,670,107.84	1,670,107.84	0.00	0.00
1264 DEPRECIACION ACUMULADA DE EQUIPO DE TRANSPORTE	0.00	0.00	0.00	0.00
1246 MAQUINARIA, OTROS EQUIPOS Y HERRAMIENTAS	2,299,924.44	2,299,924.44	0.00	0.00
1263 DEPRECIACION ACUMULADA DE BIENES	-11,662,426.58	-14,773,149.45	3,110,722.87	349.71
SUMA DE ACTIVOS:	630,487.55	889,527.57	-259,040.02	-29.12
PASIVO				
CIRCULANTE	176.03	156.36	19.67	0.00
2111 SERVICIOS PERSONALES POR PAGAR A CORTO PLAZO	0.00	0.00	0.00	0.00
2112 PROVEEDORES POR PAGAR A CORTO PLAZO	0.00	0.00	0.00	0.00
2117 RETENCIONES Y CONTRIBUCIONES POR PAGAR A CORTO PLAZO	0.00	0.00	0.00	0.00
2119 OTRAS CUENTAS POR PAGAR A CORTO PLAZO	176.03	156.36	19.67	0.00
2170 PROVISIONES A CORTO PLAZO	0.00	0.00	0.00	0.00
PATRIMONIO	630,311.52	889,371.21	-259,059.69	-29.12
3111 HACIENDA PUBLICA / PATRIMONIO CONTRIBUIDO	15,257,572.88	15,257,572.88	0.00	0.00
3221 HACIENDA PUBLICA / RESULTADO DE EJERCICIOS ANTERIORES	-14,784,249.02	-14,463,095.32	-321,153.70	-36.10
3231 HACIENDA PUBLICA / REVALÚOS	416,047.35	416,047.35	0.00	0.00
3210 RESULTADO DEL EJERCICIO	-259,059.69	-321,153.70	62,094.01	6.98
	0.00	0.00	0.00	0.00
	0.00	0.00	0.00	0.00
SUMA DE PASIVO Y PATRIMONIO:	630,487.55	889,527.57	-259,040.02	-29.12

CUENTAS DE ORDEN

8211 PRESUPUESTO DE EGRESOS APROBADO	-85,103,491.00
8221 PRESUPUESTO DE EGRESOS POR EJERCER	40,000.00
8231 MODIFICACIONES AL PRESUPUESTO DE EGRESOS APROBADO	3,291,777.03
8241 PRESUPUESTO DE EGRESOS COMPROMETIDO	0.00
8251 PRESUPUESTO DE EGRESOS DEVENGADO	0.00
8261 PRESUPUESTO DE EGRESOS EJERCIDO	0.00
8271 PRESUPUESTO DE EGRESOS PAGADO	81,771,713.97
8311 LEY DE INGRESOS ESTIMADA	85,103,491.00
8321 LEY DE INGRESOS POR EJECUTAR	-40,000.00
8331 MODIFICACIONES A LA LEY DE INGRESOS	-3,291,777.03
8341 LEY DE INGRESOS DEVENGADA	0.00
8351 LEY DE INGRESOS RECAUDADA	-81,771,713.97
TOTAL DE CUENTAS DE ORDEN	0.00

SUBDIRECTORA DE
RECURSOS FINANCIEROS

C. P. ADELA MORA HERNÁNDEZ

DIRECTOR DE ADMINISTRACIÓN
Y FINANZAS

MTRO. WILFRIDO MAXIMILIANO PILIADO FLORES

DIRECTOR GENERAL

LIC. JUAN GREGORIO REGINO

ESTADO DE RESULTADOS

DEL 1 DE ENERO AL 31 DE DICIEMBRE 2018 COMPARADO CON CIFRAS AL 31 DE DICIEMBRE 2017

FECHA

11/01/2019

INGRESOS	2018	2017	DIFERENCIAS (aumento o disminución)	DIFERENCIAS (aumento o disminución)
INGRESOS PROPIOS	0.00	0.00	0.00	0.00%
INGRESOS FEDERALES	81,771,713.97	80,191,441.85	1,580,272.12	1.97%
4210 SERVICIOS PERSONALES	43,569,918.51	42,413,653.92	1,156,264.59	2.73%
4220 MATERIALES Y SUMINISTROS	855,529.42	775,433.94	80,095.48	10.33%
4230 SERVICIOS GENERALES	31,272,571.81	30,927,412.91	345,158.90	1.12%
4310 TRANS., ASIG., SUBS., Y OTRAS AYUDAS	6,073,694.23	6,074,941.08	-1,246.85	-0.02%
MENOS				
GASTOS DE OPERACIÓN DE PROGRAMAS	75,723,424.06	74,114,809.96	1,608,614.10	2.17%
5110 SERVICIOS PERSONALES	43,569,918.51	42,413,653.92	1,156,264.59	2.73%
5120 MATERIALES Y SUMINISTROS	880,933.74	773,743.13	107,190.61	13.85%
5130 SERVICIOS GENERALES	31,272,571.81	30,927,412.91	345,158.90	1.12%
UTILIDAD Ó PÉRDIDA EN OPERACIÓN	6,048,289.91	6,076,631.89	-28,341.98	-0.47%
MENOS				
SUBSIDIOS Y TRANSFERENCIAS	6,073,694.23	6,074,941.08	-1,246.85	-0.02%
5240 TRANS., ASIG., SUBS., Y OTRAS AYUDAS	6,073,694.23	6,074,941.08	-1,246.85	-0.02%
MENOS				
5515 OTROS GASTOS	233,655.37	322,844.51	-89,189.14	-27.63%
RESULTADO DEL EJERCICIO	-259,059.69	-321,153.70	62,094.01	-19.33%

SUBDIRECTORA DE
RECURSOS FINANCIEROS

C. P. ADELA MORA HERNÁNDEZ

DIRECTOR DE ADMINISTRACIÓN
Y FINANZAS

MTRO. WILFRIDO MAXIMILIANO PILIABO FLORES

DIRECTOR GENERAL

LIC. JUAN GREGORIO REGINO

ORIGEN Y APLICACIÓN DE RECURSOS MENSUAL

DEL 1 DE ENERO AL 31 DE DICIEMBRE DE 2018

CONCEPTO	ACUMULADO AL MES		VARIACION	%
	ACTUAL	ANTERIOR		
ORIGEN DE RECURSOS				
DISMINUCIÓN DE ACTIVO				
1111 EFECTIVO	0.00	0.00	0.00	0.00
1112 BANCOS / TESORERIA	176.03	708,764.88	708,588.85	6.56
1123 DEUDORES DIVERSOS POR COBRAR A CORTO PLAZO	0.00	1,212,810.88	1,212,810.88	11.23
1131 ANT PROVEED ADQ BIENES Y PREST. SERV A CORTO PLAZO	0.00	0.00	0.00	0.00
1151 ALMACEN DE MAT. Y SUMINISTROS DE CONSUMO	334,136.09	381,000.02	46,863.93	0.43
1241 MOBILIARIO Y EQUIPO DE ADMINISTRACION	7,988,569.73	11,332,947.97	3,344,378.24	30.98
1263 DEP. ACUM. DE MOBILIARIO Y EQUIPO DE ADMINISTRACION	0.00	0.00	0.00	0.00
AUMENTO DE PASIVO				
2111 SERVICIOS PERSONALES POR PAGAR A CORTO PLAZO	0.00	0.00	0.00	0.00
2112 PROVEEDORES POR PAGAR A CORTO PLAZO	0.00	0.00	0.00	0.00
2117 RET. Y CONTRIBUCIONES POR PAGAR A CORTO PLAZO	0.00	0.00	0.00	0.00
2119 OTRAS CUENTAS POR PAGAR A CORTO PLAZO	0.00	0.00	0.00	0.00
2170 PROVISIONES A CORTO PLAZO	0.00	0.00	0.00	0.00
3111 HACIENDA PUBLICA / PATRIMONIO CONTRIBUIDO	0.00	0.00	0.00	0.00
3211 HACIENDA PUBLICA / PATRIMONIO GENERADO	0.00	0.00	0.00	0.00
3221 HACIENDA PUBLICA/ RESULTADO DE EJERCICIOS ANT.	0.00	0.00	0.00	0.00
3231 HACIENDA PUBLICA/ REVALÚOS	0.00	0.00	0.00	0.00
3210 RESULTADO DEL EJERCICIO	-259,059.69	-5,742,699.81	5,483,640.12	50.79
SUMAS	8,063,822.16	7,892,823.94	10,796,282.02	100.00

SUBDIRECTORA DE
RECURSOS FINANCIEROS

C. P. ADELA MORA HERNÁNDEZ

DIRECTOR DE ADMINISTRACIÓN
Y FINANZAS

Mtro. WILFRIDO MAXIMILIANO PILIADO FLORES

DIRECTOR GENERAL

LIC. JUAN GREGORIO REGINO

ORIGEN Y APLICACIÓN DE RECURSOS MENSUAL

DEL 1 DE ENERO AL 31 DE DICIEMBRE DE 2018

CONCEPTO	ACUMULADO AL MES		VARIACION	%
	ACTUAL	ANTERIOR		
APLICACIÓN DE RECURSOS				
AUMENTO DE ACTIVO				
1111 EFECTIVO	0.00	0.00	0.00	0.00
1112 BANCOS / TESORERIA	0.00	0.00	0.00	0.00
1123 DEUDORES DIVERSOS POR COBRAR A CORTO PLAZO	0.00	0.00	0.00	0.00
1151 ALMACEN DE MAT. Y SUMINISTROS DE CONSUMO	0.00	0.00	0.00	0.00
1131 ANT A PROV POR ADQ BIENES Y PREST SERV A CORTO PLA	0.00	0.00	0.00	0.00
1241 MOBILIARIO Y EQUIPO DE ADMINISTRACION	0.00	0.00	0.00	0.00
1263 DEP. ACUM. DE MOBILIARIO Y EQUIPO DE ADMINISTRACION	-11,662,426.58	-14,987,359.48	3,324,932.90	30.80
DISMINUCION DEL PASIVO				
2111 SERVICIOS PERSONALES POR PAGAR A CORTO PLAZO	0.00	1,000.00	1,000.00	0.01
2112 PROVEEDORES POR PAGAR A CORTO PLAZO	0.00	937,010.13	937,010.13	8.68
2117 RET. Y CONTRIBUCIONES POR PAGAR A CORTO PLAZO	0.00	769,013.89	769,013.89	7.12
2119 OTRAS CUENTAS POR PAGAR A CORTO PLAZO	176.03	5,764,501.13	5,764,325.10	53.39
2170 PROVISIONES A CORTO PLAZO	0.00	0.00	0.00	0.00
3111 HACIENDA PÚBLICA / PATRIMONIO CONTRIBUIDO	0.00	0.00	0.00	0.00
3211 HACIENDA PUBLICA / PATRIMONIO GENERADO	0.00	0.00	0.00	0.00
3221 HACIENDA PÚBLICA/RESULTADOS DE EJERCICIOS ANT.	0.00	0.00	0.00	0.00
3231 HACIENDA PÚBLICA/ REVALÚOS	0.00	0.00	0.00	0.00
3210 RESULTADO DEL EJERCICIO	0.00	0.00	0.00	0.00
SUMAS	-11,662,250.55	-7,515,834.33	10,796,282.02	100.00

SUBDIRECTORA DE
RECURSOS FINANCIEROS

C. P. ADELA MORA HERNÁNDEZ

DIRECTOR DE ADMINISTRACIÓN
Y FINANZAS

MTR. WILFRIDO MAXIMILIANO PILIADO FLORES

DIRECTOR GENERAL

LIC. JUAN GREGORIO REGINO

ESTADO DE ACTIVIDADES
DEL 1o. DE ENERO AL 31 DE DICIEMBRE DE 2018 COMPARADO CON CIFRAS AL 31 DE DICIEMBRE 2017
(PESOS)

Ente Público:

INSTITUTO NACIONAL DE LENGÜAS INDÍGENAS

CONCEPTO	2018	2017	CONCEPTO	2018	2017
INGRESOS Y OTROS BENEFICIOS			GASTOS Y OTRAS PÉRDIDAS		
Ingresos de la Gestión	0.00	0.00	Gastos de Funcionamiento	75,723,425.00	74,114,810.00
Impuestos	0.00	0.00	Servicios Personales	43,569,919.00	42,413,654.00
Cuotas y Aportaciones de Seguridad Social	0.00	0.00	Materiales y Suministros	880,934.00	773,743.00
Contribuciones de Mejoras	0.00	0.00	Servicios Generales	31,272,572.00	30,927,413.00
Derechos	0.00	0.00			
Productos de Tipo Corriente	0.00	0.00	Transferencia, Asignaciones, Subsidios y Otras Ayudas	6,073,694.00	6,074,941.00
Aprovechamientos de Tipo Corriente	0.00	0.00			
Ingresos por Venta de Bienes y Servicios	0.00	0.00	Transferencias Internas y Asignaciones al Sector Público	6,073,694.00	6,074,941.00
Ingresos no Comprendidos en las fracciones de la Ley de	0.00	0.00	Transferencias al Resto del Sector Público	-	-
Ingresos Causados en Ejercicios Fiscales Anteriores Pendientes			Subsidios y Subvenciones	-	-
de Liquidación o Pago			Ayudas Sociales	-	-
			Pensiones y Jubilaciones	-	-
Participaciones, Aportaciones, Transferencias, Asignaciones,	81,771,714.00	80,191,442.00	Transferencias a Fideicomisos, Mandatos y Contratos Análogos	-	-
Subsidios y Otras Ayudas			Transferencias a la Seguridad Social	-	-
			Donativos	-	-
Participaciones y Aportaciones	0.00	0.00	Transferencias al Exterior	-	-
Transferencias, Asignaciones, Subsidios y Otras Ayudas	81,771,714.00	80,191,442.00			
			Participaciones y Aportaciones	-	-
Otros Ingresos y Beneficios	0.00	0.00	Participaciones	-	-
Ingresos Financieros	0.00	0.00	Aportaciones	-	-
Incremento por Variación de Inventarios	0.00	0.00	Convenios	-	-
Disminución del exeso de Estimaciones por Pérdida o Deterioro	0.00	0.00			
u Obsolescencia			Intereses, Comisiones y Otros Gastos de la Deuda Pública	-	-
Disminución del Exceso de Provisiones	0.00	0.00	Intereses de la Deuda Pública	-	-
Otros Ingresos y Beneficios Varios	0.00	0.00	Comisiones de la Deuda Pública	-	-
			Gastos de la Deuda Pública	-	-
Total de Ingresos y Otros Beneficios	81,771,714.00	80,191,442.00	Costo por Coberturas	-	-
			Apoyos Financieros	-	-
			Otros Gastos y Perdidas Extraordinarias	233,655.00	322,845.00
			Estimaciones, Depreciaciones, Deterioros, Obsolescencia y	233,655.00	322,845.00
			Amortizaciones	-	-
			Provisiones	-	-
			Disminución de Inventarios	-	-
			Aumento por Insuficiencia de Estimaciones por Pérdida o	-	-
			Deterioro y Obsolescencia	-	-
			Aumento por Insuficiencia de Provisiones	-	-
			Otros Gastos	-	-
			Inversión Pública	-	-
			Inversión Pública no Capitalizable	-	-
			Total de Gastos y Otras Pérdidas	82,030,774.00	80,512,596.00
			Resultados del Ejercicio (Ahorro/Desahorro)	259,060.00	321,154.00

Bajo protesta de decir verdad declaramos que los Estados Financieros y sus Notas son razonablemente correctos y responsabilidad del emisor.

LIC. JUAN GREGORIO REGINO
DIRECTOR GENERAL

MTRO. WILFRIDO MAXIMILIANO PILIADO FLORES
DIRECTOR DE ADMINISTRACIÓN Y FINANZAS


C. P. ADELA MORA HERNÁNDEZ
SUBDIRECTORA DE RECURSOS FINANCIEROS

ESTADO DE SITUACIÓN FINANCIERA
DEL 1o. DE ENERO AL 31 DE DICIEMBRE DE 2018 COMPARADO CON CIFRAS AL 31 DE DICIEMBRE 2017

(PESOS)
Ente Público: **INSTITUTO NACIONAL DE LENGUAS INDÍGENAS**

CONCEPTO	2018	2017	CONCEPTO	2018	2017
ACTIVO			PASIVO		
Activo Circulante			Pasivo Circulante		
Efectivo y equivalentes	176	156	Cuentas por Pagar a Corto Plazo	0	0
Derecho a Recibir Efectivo y equivalentes	0	0	Documentos por Pagar a Corto Plazo	0	0
Derecho a Recibir Bienes o Servicios	0	0	Porción a Corto Plazo de la deuda Pública a Largo Plazo	0	0
Inventarios	0	0	Títulos y Valores a Corto Plazo	0	0
Almacenes	334,136	359,540	Pasivos Diferidos a Corto Plazo	0	0
Estimación por Pérdida o Deterioro de Activos Circulantes	0	0	Fondos y Bienes de Terceros en Garantía y/o Administración a	0	0
Otros Activos Circulantes	0	0	Corto Plazo		
Total de Activos Circulantes	334,312	359,696	Provisiones a Corto Plazo	0	0
Activo No Circulante			Otros Pasivos a Corto Plazo	176	156
Inversiones Financieras a Largo Plazo	0	0	Total de Pasivos Circulantes	176	156
Derechos a Recibir Efectivo o Equivalentes a Largo Plazo	0	0	Pasivo No Circulante		
Bienes Inmuebles, Infraestructura y Construcciones en Proceso	0	0	Cuentas por Pagar a Largo Plazo	0	0
Bienes Muebles	11,958,602	15,302,980	Documentos por Pagar a Largo Plazo	0	0
Activos Intangibles	0	0	Deuda Pública a Largo Plazo	0	0
Depreciación, Deterioro y Amortización Acumulada de Bienes	- 11,662,427	- 14,773,149	Pasivos Diferidos a Largo Plazo	0	0
Activo Diferidos	0	0	Fondos y Bienes de Terceros en Garantía y/o en Administración	0	0
Estimación por Pérdida o Deterioro de Activos no Circulantes	0	0	a Largo Plazo		
Otros Activos no Circulantes	0	0	Provisiones a Largo Plazo	0	0
Total de Activos No Circulantes	296,175	529,831	Total de Pasivos No Circulantes	0	0
Total del Activo	630,487	889,527	Total del Pasivo	176	156
			HACIENDA PÚBLICA/ PATRIMONIO		
			Hacienda Pública/Patrimonio Contribuido	15,673,620	15,673,620
			Aportaciones	15,257,573	15,257,573
			Donaciones de Capital	0	-
			Actualización de la Hacienda Pública/Patrimonio	416,047	416,047
			Hacienda Pública/Patrimonio Generado	- 15,043,309	- 14,784,249
			Resultados del Ejercicio (Ahorro/Desahorro)	- 259,060	- 321,154
			Resultados de Ejercicios Anteriores	- 14,784,249	- 14,463,095
			Revalúos	0	0
			Reservas	0	0
			Rectificaciones de Resultados de Ejercicios Anteriores	0	0
			Exceso o Insuficiencia en la Actualización de la Hacienda Pública/Patrimonio	0	0
			Resultado por Posición Monetaria	0	0
			Resultado por Tenencia de Activos no Monetarios	0	0
			Total Hacienda Pública/Patrimonio	630,311	889,371
			Total del Pasivo y Hacienda Pública/Patrimonio	630,487	889,527

Bajo protesta de decir verdad declaramos que los Estados Financieros y sus Notas son razonablemente correctos y responsabilidad del emisor.


LIC. JUAN GREGORIO REGINO
DIRECTOR GENERAL


MTR. WILFRIDO MAXIMILIANO PILIADO FLORES
DIRECTOR DE ADMINISTRACIÓN Y FINANZAS


CP. ADELA MORA HERNÁNDEZ
SUBDIRECTORA DE RECURSOS FINANCIEROS

ESTADO DE CAMBIOS EN LA SITUACIÓN FINANCIERA
DEL 1o. DE ENERO AL 31 DE DICIEMBRE 2018
(PESOS)

Ente Público:

INSTITUTO NACIONAL DE LENGUAS INDÍGENAS

CONCEPTO	Origen	Aplicación	CONCEPTO	Origen	Aplicación
ACTIVO	3,369,782	3,110,742	PASIVO	20	0
Activo Circulante	25,404	19	Pasivo Circulante	20	0
Efectivo y equivalentes	-	19	Cuentas por Pagar a Corto Plazo	-	0
Derecho a Recibir Efectivo y equivalentes	-	-	Documentos por Pagar a Corto Plazo	-	0
Derecho a Recibir Bienes o Servicios	-	-	Porción a Corto Plazo de la deuda Pública a Largo Plazo	-	0
Inventarios	-	-	Títulos y Valores a Corto Plazo	-	0
Almacenes	25,404	-	Pasivos Diferidos a Corto Plazo	-	0
Estimación por Pérdida o Deterioro de Activos Circulantes	-	-	Fondos y Bienes de Terceros en Garantía y/o Administración a Corto Plazo	-	0
Otros Activos Circulantes	-	-	Provisiones a Corto Plazo	-	0
			Otros Pasivos a Corto Plazo	20	0
Activo No Circulante	3,344,378	3110723			
Inversiones Financieras a Largo Plazo	-	-	Pasivo No Circulante	-	0
Derechos a Recibir Efectivo o Equivalentes a Largo Plazo	-	-	Cuentas por Pagar a Largo Plazo	-	0
Bienes Inmuebles, Infraestructura y Construcciones en Proceso	-	-	Documentos por Pagar a Largo Plazo	-	0
Bienes Muebles	3,344,378	-	Deuda Pública a Largo Plazo	-	0
Activos Intangibles	-	-	Pasivos Diferidos a Largo Plazo	-	0
Depreciación, Deterioro y Amortización Acumulada de Bienes	-	3,110,723	Fondos y Bienes de Terceros en Garantía y/o en Administración a Largo Plazo	-	0
Activo Diferidos	-	-	Provisiones a Largo Plazo	-	0
Estimación por Pérdida o Deterioro de Activos no Circulantes	-	-			
Otros Activos no Circulantes	-	-			
			HACIENDA PÚBLICA/ PATRIMONIO	62,094	321,154
			Hacienda Pública/Patrimonio Contribuido	0	0
			Aportaciones	-	0
			Donaciones de Capital	-	0
			Actualización de la Hacienda Pública/Patrimonio	-	0
			Hacienda Pública/Patrimonio Generado	62,094	321,154
			Resultados del Ejercicio (Ahorro/Desahorro)	62,094	-
			Resultados de Ejercicios Anteriores	-	321,154
			Revalúos	-	-
			Reservas	-	-
			Rectificaciones de Resultados de Ejercicios Anteriores	-	-
			Exceso o Insuficiencia en la Actualización de la Hacienda Pública/Patrimonio	0	0
			Resultado por Posición Monetaria	-	0
			Resultado por Tenencia de Activos no Monetarios	-	0

Bajo protesta de decir verdad declaramos que los Estados Financieros y sus Notas son razonablemente correctos y responsabilidad del emisor.


LIC. JUAN GREGORIO REGINO
DIRECTOR GENERAL


MTR. WILFRIDO MAXIMILIANO PILIADO FLORES
DIRECTOR DE ADMINISTRACIÓN Y FINANZAS


CP. ADELA MORA HERNÁNDEZ
SUBDIRECTORA DE RECURSOS FINANCIEROS

ESTADO DE VARIACIÓN EN LA CUENTA PÚBLICA
DEL 1o. DE ENERO AL 31 DE DICIEMBRE DE 2018 COMPARADO CON CIFRAS AL 31 DE DICIEMBRE 2017
(PESOS)

Ente Público:

INSTITUTO NACIONAL DE LENGUAS INDÍGENAS

CONCEPTO	HACIENDA PÚBLICA/PATRIMONIO CONTRIBUIDO	HACIENDA PÚBLICA/PATRIMONIO GENERADO DE EJERCICIOS ANTERIORES	HACIENDA PÚBLICA/PATRIMONIO GENERADO DEL EJERCICIO	AJUSTES POR CAMBIOS DE VALOR	TOTAL
Rectificación de resultados de Ejercicios Anteriores	0	0	0	0	0
Patrimonio Neto Inicial Ajustado del Ejercicio	15,673,620	0	0	0	15,673,620
Aportaciones	15,257,573	0	0	0	15,257,573
Donaciones de Capital	0	0	0	0	0
Actualización de la Hacienda Pública/Patrimonio	416,047	0	0	0	416,047
Variaciones de la Hacienda Pública/Patrimonio Neto del Ejercicio	0	(14,463,095)	(321,154)	0	(14,784,249)
Resultados del Ejercicio (Ahorro/Desahorro)	0	0	(321,154)	0	(321,154)
Resultados de Ejercicios Anteriores	0	(14,463,095)	0	0	(14,463,095)
Revalúos	0	0	0	0	0
Reservas	0	0	0	0	0
Hacienda Pública/Patrimonio Neto Final del Ejercicio 2017	15,673,620	(14,463,095)	(321,154)	0	889,371
Cambios en la Hacienda Pública/Patrimonio Neto Final del Ejercicio 2017	0	0	0	0	0
Aportaciones	0	0	0	0	0
Donaciones de Capital	0	0	0	0	0
Actualización de la Hacienda Pública/Patrimonio	0	0	0	0	0
Variaciones de la Hacienda Pública/Patrimonio Neto Final del Ejercicio	0	(321,154)	62,094	0	(259,060)
Resultados del Ejercicio (Ahorro/Desahorro)	0	0	(259,060)	0	(259,060)
Resultados de Ejercicios Anteriores	0	(321,154)	321,154	0	0
Revalúos	0	0	0	0	0
Reservas	0	0	0	0	0
Saldo Neto en la Hacienda Pública/Patrimonio 2018	15,673,620	(14,784,249)	(259,060)	0	630,311

Bajo protesta de decir verdad declaramos que los Estados Financieros y sus Notas son razonablemente correctas y responsabilidad del emisor.


LIC. JUAN GREGORIO REGINO
DIRECTOR GENERAL


MTRO. WILFERIDO MAXIMILIANO PILIADO FLORES
DIRECTOR DE ADMINISTRACIÓN Y FINANZAS


CP. ADELA MORA HERNÁNDEZ
SUBDIRECTORA DE RECURSOS FINANCIEROS


ESTADO ANALÍTICO DEL ACTIVO
DEL 1o. DE ENERO AL 31 DE DICIEMBRE 2018
(PESOS)

INSTITUTO NACIONAL DE LENGUAS INDÍGENAS

Ente Público:

CONCEPTO	Saldo inicial	Cargos del Periodo	Abonos del Periodo	Saldo Final	Variación del Periodo
ACTIVO	889,526	29,166,902	29,425,941	630,487	259,039
Activo Circulante	359,696	25,822,524	25,847,908	334,312	25,384
Efectivo y equivalentes	156	18,835,183	18,835,163	176	20
Derecho a Recibir Efectivo y equivalentes	-	6,621,680	6,621,680	-	-
Derecho a Recibir Bienes o Servicios	-	0	0	-	0
Inventarios	-	0	0	-	0
Almacenes	359,540	365,661	391,065	334,136	25,404
Estimación por Pérdida o Deterioro de Activos Circulantes	-	0	0	-	0
Otros Activos Circulantes	-	0	0	-	0
Activo No Circulante	529,830	3344378	3,578,033	296,175	233,655
Inversiones Financieras a Largo Plazo	0	0	0	-	0
Derechos a Recibir Efectivo o Equivalentes a Largo Plazo	0	0	0	-	0
Bienes Inmuebles, Infraestructura y Construcciones en Proceso	0	0	0	-	0
Bienes Muebles	15,302,980	0	3344378	11,958,602	-3344378
Activos Intangibles	-	0	0	-	0
Depreciación, Deterioro y Amortización Acumulada de Bienes	14,773,150	3,344,378	233,655	11,662,427	3,110,723
Activo Diferidos	0	0	0	-	0
Estimación por Pérdida o Deterioro de Activos no Circulantes	0	0	0	-	0
Otros Activos no Circulantes	0	0	0	-	0

Bajo protesta de decir verdad declaramos que los Estados Financieros y sus Notas son razonablemente correctos y responsabilidad del emisor.


LIC. JUAN GREGORIO REGINO
DIRECTOR GENERAL


MTR. WILFRIDO MAXIMILIANO PILLADO FLORES
DIRECTOR DE ADMINISTRACIÓN Y FINANZAS

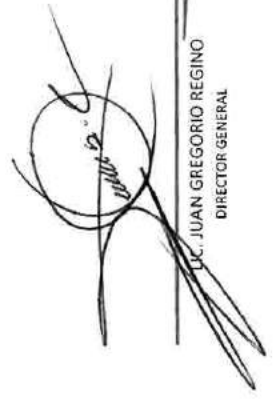

CP. ADELA MORA HERNÁNDEZ
SUBDIRECTORA DE RECURSOS FINANCIEROS


ESTADO ANALÍTICO DE LA DEUDA Y OTROS PASIVOS
DEL 1o. DE ENERO AL 31 DE DICIEMBRE 2018
(PESOS)
INSTITUTO NACIONAL DE LENGUAS INDÍGENAS

Ente Público:

Denominación de las Deudas	Moneda de Contratación	Institución o País Acreedor	Saldo Inicial del Periodo	Saldo Final del Periodo
DEUDA PÚBLICA				
asx				
Deuda Interna				
Instituciones de Crédito			0	0
Títulos y Valores			0	0
Arrendamientos Financieros			0	0
Deuda Externa				
Organismos Financieros Internacionales			0	0
Deuda Bilateral			0	0
Títulos y Valores			0	0
Arrendamientos Financieros			0	0
Subtotal Corto Plazo			0	0
Largo Plazo				
Deuda Interna				
Instituciones de Crédito			0	0
Títulos y Valores			0	0
Arrendamiento Financieros			0	0
Deuda Externa				
Organismos Financieros Internacionales			0	0
Deuda Bilateral			0	0
Títulos y Valores			0	0
Arrendamientos Financieros			0	0
Subtotal Largo Plazo			0	0
Otros Pasivos			156	176
Total Deuda y Otros Pasivos			156	176

Bajo protesta de decir verdad declaramos que los Estados Financieros y sus Notas son razonablemente correctos y responsabilidad del emisor.


 LIC. JUAN GREGORIO REGINO
 DIRECTOR GENERAL


 WFRD.-WILFRIDO MAXIMILIANO PILIADO FLORES
 DIRECTOR DE ADMINISTRACIÓN Y FINANZAS


 CP. ADELA MORA HERNÁNDEZ
 SUBDIRECTORA DE RECURSOS FINANCIEROS

ESTADO DE FLUJOS DE EFECTIVO
DEL 1o. DE ENERO AL 31 DE DICIEMBRE DE 2018 COMPARADO CON CIFRAS AL 31 DE DICIEMBRE 2017
(PESOS)

Ente Público:

INSTITUTO NACIONAL DE LENGUAS INDÍGENAS

CONCEPTO	2018	2017	CONCEPTO	2018	2017
Flujos de Efectivo de las Actividades de Operación			Flujos de Efectivo de las Actividades de Inversión		
Origen	81,771,714	80,191,442	Origen	0	0
Impuestos	0	0	0 Bienes Inmuebles, Infraestructura y Construcciones en Proceso	0	0
Cuotas y Aportaciones de Seguridad Social	0	0	0 Bienes Muebles	0	0
Contribuciones de Mejoras	0	0	0 Otros Origenes de Inversión	0	0
Derechos	0	0			
Productos de Tipo Corriente	0	0	0 Aplicación	-	0
Aprovechamiento de Tipo Corriente	0	0			
Ingresos por Venta de Bienes y Servicios	0	0	0 Bienes Inmuebles, Infraestructura y Construcciones en Proceso	0	0
Ingresos no Comprendidos en las Fracciones de la Ley de Ingresos	0	0	0 Bienes Muebles	0	0
Causados en Ejercicios Fiscales Anteriores Pendientes de Liquidación o Pago			0 Otras Aplicaciones de Inversión	0	0
Participaciones y Aportaciones	0	0	0 Flujos Netos de Efectivo por Actividades de Inversión	-	-
Transferencias, Asignaciones, Subsidios y Otras Ayudas	81,771,714	80,191,442	0 Flujo de Efectivo de las Actividades de Financiamiento		
Otros Origenes de Operación	0	0			
Aplicación	81,797,119	80,189,751	Origen	25,425 -	157,585
Servicios Personales	43,569,919	42,413,654	0 Endeudamiento Neto	0	0
Materiales y Suministros	880,934	773,743	0 Interno	0	0
Servicios Generales	31,272,572	30,927,413	0 Externo	0	0
Transferencias Internas y Asignación al Sector Público	6,073,694	6,074,941	0 Otras Aplicaciones de Financiamiento	25,425 -	157,585
Transferencias al Resto del Sector Público	0	0			
Subsidios y Subvenciones	0	0	0 Aplicación	-	-
Ayudas Sociales					
Pensiones y Jubilaciones	0	0	0 Endeudamiento Neto	0	0
Transferencias a Fideicomisos, Mandatos y Contratos Análogos	0	0	0 Interno	0	0
Transferencias a la Seguridad Social	0	0	0 Externo	0	0
Donativos	0	0	0 Otras Aplicaciones de Financiamiento	-	-
Transferencias al Exterior	0	0			
Participaciones	0	0	0 Flujos Netos de Efectivo por Actividades de Financiamiento	25,425 -	157,585
Aportaciones	0	0	0		
Convenios	0	0	0 Incremento/Disminución Neta en el Efectivo y Equivalente al	20 -	155,894
Otras Aplicaciones de Operación	0	0	0 Efectivo		
Flujos Netos de Efectivo por Actividades de Operación	- 25,405	1,691	Efectivo y Equivalentes al Efectivo al Inicio del Ejercicio	156	156,050
			Efectivo y Equivalentes al Efectivo al Final del Ejercicio	176	156

Bajo protesta de decir verdad declaramos que los Estados Financieros y sus Notas son razonablemente correctos y responsabilidad del emisor.


LIC. JUAN GREGORIO REGINO
DIRECTOR GENERAL


MTR. WILFRIDO MAXIMILIANO PILIADO FLORES
DIRECTOR DE ADMINISTRACIÓN Y FINANZAS


CP. ADELA MORA HERNÁNDEZ
SUBDIRECTORA DE RECURSOS FINANCIEROS

PATRIMONIO DEL ENTE PÚBLICO DEL SECTOR PARAESTATAL
(PESOS)

Ente Público:

INSTITUTO NACIONAL DE LENGUAS INDÍGENAS

CONCEPTO	MONTO
Total de Patrimonio del Ente Público	630,311
% del Patrimonio del ente Público que es Propiedad del Poder Ejecutivo	100
Patrimonio del Ente Público que es Propiedad del Poder Ejecutivo	630,311

Bajo protesta de decir verdad declaramos que los Estados Financieros y sus Notas son razonablemente correctos y responsabilidad del emisor.



LIC. JUAN GREGORIO REGINO
DIRECTOR GENERAL



MTR. WILFRIDO MAXIMILIANO PILIADO FLORES
DIRECTOR DE ADMINISTRACIÓN Y FINANZAS



CP. ADELA MORA HERNÁNDEZ
SUBDIRECTORA DE RECURSOS FINANCIEROS

INSTITUTO NACIONAL DE LENGUAS INDÍGENAS

NOTAS A LOS ESTADOS FINANCIEROS

AL 31 DE DICIEMBRE DE 2018

NOTAS DE DESGLOSE

♦ I. NOTAS AL ESTADO DE SITUACIÓN FINANCIERA

– ACTIVO

▪ Efectivo y Equivalentes

1. Los recursos disponibles en las cuentas bancarias del Instituto son operadas en forma mancomunada, en las cuáles se depositan los recursos recibidos por el Gobierno Federal, para hacer frente a los compromisos de pago en la adquisición de bienes y servicios utilizados en la correcta operación del Instituto y en cumplimiento al programa anual de trabajo y a los objetivos y metas institucionales; al cierre del mes de diciembre del ejercicio 2018 presenta un monto de 176.03

▪ Derechos a recibir Efectivo y Equivalentes y Bienes o Servicios a Recibir

2. Los recursos del rubro de Derechos a Recibir Efectivo o Equivalentes al cierre del mes de diciembre del ejercicio 2018 presenta un monto de cero pesos.

▪ Bienes Disponibles para su Transformación o Consumo (inventarios)

3. "Sin información que revelar"
4. El saldo de la cuenta contable de almacén al cierre del mes de diciembre del ejercicio 2018 es por 334,136.09, el cual fue valuado por el método de costo promedio.

▪ Inversiones Financieras

Nota: Las cifras citadas en cuadros de comparación corresponden al cierre del ejercicio 2017.



5. "Sin información que revelar"

- Bienes Muebles, Inmuebles e Intangibles

Integración de los Bienes Muebles

(Pesos)

Concepto	2018	2017
Mobillario y Equipo de Administración	7'988,569.73	11'332,947.97
Mobillario Y Equipo Educativo y Recreativo	0	0
Equipo e Instrumental Médico y de Laboratorio	0	0
Vehículos y Equipo de Transporte	1'670,107.84	1'670,107.84
Equipo de Defensa y Seguridad	0	0
Maquinaria, Otros Equipos y Herramientas	2'299,924.44	2'299,924.44
Colecciones, Obras de Arte y Objetos Valiosos	0	0
Activos Biológicos	0	0
Suma de bienes muebles	11'958,602.01	15,302,980.25

Producto de la conciliación contable-física se muestra al 31 de diciembre de 2018.

(Pesos)

Registro Contable	Valor de la relación de bienes muebles	Conciliación
11'958,602.01	12'917,613.53	959,011.52

Nota La diferencia que existe entre la relación de los bienes muebles y el registro contable surge por el Impuesto del Valor Agregado (IVA).

Nota: Las cifras citadas en cuadros de comparación corresponden al cierre del ejercicio 2017.

Integración de los Bienes Inmuebles

(Pesos)

Concepto	2018	2017
Terrenos	0	0
Viviendas	0	0
Edificios no Habitacionales	0	0
Otros Bienes Inmuebles	0	0
Subtotal de Bienes Inmuebles	0	0
Infraestructura	0	0
Subtotal de Infraestructura	0	0
Construcciones en Proceso en Bienes de Dominio Público	0	0
Construcciones en Proceso en Bienes Propios	0	0
Subtotal de Construcciones en Proceso	0	0
Suma de Bienes Inmuebles, Infraestructura y Construcciones en Proceso	0	0

Producto de la conciliación contable-física se muestra al 31 de diciembre de 2018.

(Pesos)

Registro Contable	Valor de la relación de bienes inmuebles	Conciliación
0	0	0

Nota. El Instituto no cuenta Bienes Inmuebles que Revelar

Nota: Las cifras citadas en cuadros de comparación corresponden al cierre del ejercicio 2017.

6. Información de amortización detallada de los rubros de los activos tangibles e intangibles

- **Estimaciones y Deteriores**

7. La depreciación aplicada muestra el resultado de la aplicación del demérito conforme a las Reglas de Valoración del Patrimonio, instituidas por el CONAC, utilizando la "Guía de vida útil estimada y porcentajes de depreciación".

- **Otros Activos**

"Sin información que revelar"

– **PASIVO**

Corresponden a los intereses productivos que generan las cuentas bancarias pendientes de enterar a la Tesorería de la Federación.

OTRAS CUENTAS POR PAGAR A CORTO PLAZO	2018	2017
Total	176.03	156.36

1. Cuentas y Documentos por pagar

El saldo de este rubro al cierre del mes de diciembre del ejercicio 2018, está integrado Otras Cuentas por Pagar a Corto Plazo por el importe de 176.03

2. Fondos de Bienes de Terceros en Administración y/o Garantía a Corto y Largo Plazo

"Sin información que revelar"

3. Pasivos Diferidos y Otros


"Sin información que revelar"

♦ **II. NOTAS AL ESTADO DE ACTIVIDADES**

- **INGRESOS DE GESTIÓN**

1. Impuesto Sobre la Renta, de conformidad con lo señalado por la Ley de Impuesto Sobre la Renta, en su artículo 79 Fracción XXIV, el Instituto no es contribuyente de este Impuesto, lo que también le excluye de la obligación del pago de la participación de los Trabajadores en las utilidades. La única

Nota: Las cifras citadas en cuadros de comparación corresponden al cierre del ejercicio 2017.



obligación del Instituto en materia de Impuesto Sobre la Renta es llevar a cabo las retenciones y enteros, en los casos y supuestos que en la propia ley se indican y de exigir que la documentación comprobatoria del gasto reúna los requisitos fiscales correspondientes cuando haya pagos a terceros.

2. Impuesto al Valor Agregado, los ingresos fiscales que recibe el Instituto, no están gravados para efectos del Impuesto al Valor Agregado. La obligación del Instituto en cuanto a este impuesto corresponde en realizar las retenciones y enteros en los casos y supuestos que en la propia ley se indica, así como cubrir el pago de este impuesto indirecto como sujeto pasivo.
3. Los Derechos Productos y Aprovechamientos corresponden a los rendimientos que generan las cuentas bancarias, los cuales son enterados a la Tesorería de la Federación mediante el portal de Pago Electrónico de Contribuciones.

- **GASTOS Y OTRAS PÉRDIDAS:**

1. En el rubro de transferencias, asignaciones, subsidios y otras ayudas por un importe de 6'073,694.00 corresponde a recursos que otorga el Instituto para cubrir gastos por concepto de hospedaje, alimentación y traslados a los investigadores y expositores que participan en los diferentes programas y proyectos sustantivos para promover el fortalecimiento, desarrollo y preservación de las lenguas indígenas nacionales.

◆ **III. NOTAS AL ESTADO DE VARIACIÓN EN LA HACIENDA PÚBLICA**

1. Modificaciones al Patrimonio Contribuido

PATRIMONIO	2018	2017
Patrimonio Institucional	15'257,572.88	15'257,572.88
Resultado de ejercicios anteriores	-14'784,249.02	-14'463,095.32
Resultado del ejercicio	-259,059.69	-321,153.70
Superávit por revaluación	416,047.35	416,047.35
Total	630,311.52	889,371.21

Nota: la variación del resultado de ejercicios anteriores es el resultado de la cuenta de inventarios.

2. Información sobre el Patrimonio Generado
"Sin información que revelar"

Nota: Las cifras citadas en cuadros de comparación corresponden al cierre del ejercicio 2017.

◆ **IV. NOTAS AL ESTADO DE FLUJOS DE EFECTIVO**

- **EFECTIVO Y EQUIVALENTE**

1. Conciliación de los flujos de efectivo neto de las actividades de operación y la cuenta de ahorro/desahorro


	2018	2017
Efectivo en Bancos-Tesorería	0	0
Efectivo en Bancos-Dependencias	176.03	156.36
Inversiones Temporales (hasta 3 meses)	0	0
Fondos con afectación específica	0	0
Depósitos de fondos de terceros y otros	0	0
Total de Efectivo y Equivalentes	176.03	156.36

	2018	2017
Depreciación	-11'662,426.58	-14'773,149.45

Nota durante el ejercicio 2018 se dio de baja equipo informático propiedad del instituto. El movimiento en la depreciación corresponde a la aplicación del demérito de los bienes de activo fijo

2. Detalle de Adquisición de Bienes Muebles e Inmuebles
"Sin información que revelar"

Nota: Las cifras citadas en cuadros de comparación corresponden al cierre del ejercicio 2017.



◆ V. CONCILIACIÓN ENTRE LOS INGRESOS PRESUPUESTARIOS Y CONTABLES, ASÍ COMO ENTRE LOS EGRESOS PRESUPUESTARIOS Y LOS GASTOS CONTABLES

Conciliación entre los Ingresos Presupuestales y Contables

Instituto Nacional de Lenguas Indígenas Conciliación entre los Ingresos Presupuestarios y Contables Correspondiente del 01 de enero al 31 de diciembre de 2018 (Cifras en Pesos)		
1. Ingresos Presupuestarios		81'771,713.97
2. Más Ingresos contables no presupuestarios		-
Incremento por variación de inventarios	-	
Disminución del exceso de estimaciones por pérdida o deterioro u obsolescencia	-	
Disminución del exceso de provisiones	-	
Otros ingresos y beneficios varios	-	
Otros ingresos contables no presupuestarios	-	
3. Menos ingresos presupuestarios no contables		-
Productos de capital	-	
Aprovechamientos capital	-	
Ingresos derivados de financiamientos	-	
Otros ingresos presupuestarios no contables	-	
4. Ingresos Contables		81'771,713.97

Nota: Las cifras citadas en cuadros de comparación corresponden al cierre del ejercicio 2017.

Conciliación entre los Egresos Presupuestarios y los Gastos Contables

Instituto Nacional de Lenguas Indígenas Conciliación entre los Egresos Presupuestarios y los Gastos Contables Correspondiente del 01 de enero al 31 de diciembre de 2018 (Cifras en Pesos)	
1. Total de egresos (presupuestarios)	81,771,713.97

2. Menos egresos presupuestarios no contables	-
Mobiliario y equipo de administración	-
Mobiliario y equipo educativo y recreativo	-
Equipo e instrumental médico y de laboratorio	-
Vehículos y equipo de transporte	-
Equipo de defensa y seguridad	-
Maquinaria, otros equipos y herramientas	-
Activos biológicos	-
Bienes inmuebles	-
Activos tangibles	-
Obra pública en bienes propios	-
Acciones y participaciones de capital	-
Compra de títulos y valores	-
Inversiones en fideicomisos, mandatos y otros análogos	-
Provisiones para contingencias y otras erogaciones especiales	-
Amortización de la deuda pública	-
Adeudos de ejercicios fiscales anteriores (ADEFAS)	-
Otros Egresos presupuestales No Contables	-

Nota: Las cifras citadas en cuadros de comparación corresponden al cierre del ejercicio 2017.

3. Más gastos contables no presupuestales		233,655.37
Estimaciones, depreciaciones, deterioros, obsolescencias y amortizaciones	233,655.37	
Provisiones	0	
Disminución de inventarios	0	
Aumento por insuficiencia de estimaciones por pérdida o deterioro u obsolescencia	0	
Aumento por insuficiencia de provisiones	0	
Otros gastos	0	
Otros Gastos Contables No Presupuestales	0	

4. Total de gastos Contables No Presupuestales		82'005,369.34
-------------------------------------------------------	--	---------------

Nota: Las cifras citadas en cuadros de comparación corresponden al cierre del ejercicio 2017.



NOTAS DE MEMORIA (CUENTAS DE ORDEN)

- CUENTAS DE ORDEN CONTABLES Y PRESUPUESTARIAS

- Contables

“Sin información que revelar”

- Presupuestales

En este rubro se controla el ejercicio del presupuesto de egresos autorizado al Instituto y se integra como sigue:

DESCRIPCIÓN	IMPORTE
Ley de ingresos Estimada	85'103,491.00
Ley de Ingresos por Ejecutar	-40,000.00
Modificaciones a la Ley de Ingreso	-3'291,777.03
Ley de Ingresos Devengada	0.00
Presupuesto Ingresos Recaudada	-81'771,713.97
Presupuesto Egresos Aprobado	-85'103,491.00
Presupuesto Egresos por Ejercer	40,000.00
Modificaciones al Presupuesto de Egresos Aprobado	3'291,777.03
Presupuesto Egresos Comprometido	0.00
Presupuesto de Egresos Devengado	0.00
Presupuesto Egresos Ejercido	0.00
Presupuesto Egresos Pagado	81'771,713.97
Total	0.00

NOTAS DE GESTIÓN ADMINISTRATIVA

1. Introducción

Los Estados Financieros tienen como finalidad mostrar la información financiera a los principales usuarios de los entes públicos, al Congreso y a los ciudadanos.

Su objetivo, es la revelación del contexto y de los aspectos económicos-financieros más relevantes que influyeron en las decisiones del periodo y que fueron considerados en la información contenida en los estados financieros de acuerdo en las normas de información financiera (NIF).

Con los Estados Financieros se informa y explica la respuesta del gobierno a las condiciones relacionadas con la información financiera de cada periodo de gestión, y se exponen aquellas políticas que podrían afectar la toma de decisiones en periodos posteriores.

Nota: Las cifras citadas en cuadros de comparación corresponden al cierre del ejercicio 2017.

2. Panorama Económico y Financiero.

La operación financiera del Instituto se realizó de manera oportuna y presupuestalmente en su totalidad, esquematizando los movimientos razonables para la correcta operación, así como las eventualidades, siempre bajo la supervisión de la Coordinadora de Sector, y con previa autorización del Director General del Instituto.

3. Autorización e Historial

El Instituto Nacional de Lenguas Indígenas (INALI), es un Organismo Público Descentralizado, integrante de la Administración Pública Federal, con personalidad jurídica y patrimonio propio, de conformidad con la Ley General de Derechos Lingüísticos de los Pueblos Indígenas, publicada en el Diario Oficial de la Federación el 13 de marzo de 2003, que crea a la entidad y cuyo objeto es promover el fortalecimiento, preservación y desarrollo de las lenguas indígenas que se hablan en el territorio nacional, el conocimiento y disfrute de la riqueza cultural de la Nación y asesorar a los órdenes de gobierno para articular las políticas públicas necesarias en la materia, sectorizado en la Secretaría de Cultura, de conformidad con las reformas de los artículos 14 y 16 de la Ley General de Derechos Lingüísticos de los Pueblos Indígenas, publicada en el Diario Oficial de la Federación el 17 de diciembre de 2015.

4. Organización y objeto social

Características y atribuciones que se describen a continuación:

- a) Diseñar estrategias e instrumentos para el desarrollo de las lenguas indígenas nacionales en coordinación con los tres órdenes de gobierno y los pueblos y comunidades indígenas.
- b) Promover programas, proyectos y acciones para vigorizar el conocimiento de las culturas y lenguas indígenas nacionales.
- c) Ampliar el ámbito social de uso de las lenguas indígenas nacionales y promover el acceso a su conocimiento; estimular la preservación, conocimiento y aprecio de las lenguas indígenas en los espacios públicos y los medios de comunicación, de acuerdo a la normatividad en la materia.
- d) Establecer la normatividad y formular programas para certificar y acreditar a técnicos, intérpretes, traductores y profesionales bilingües. Impulsar la formación de especialistas en la materia, que asimismo sean conocedores de la cultura de que se trate, vinculando sus actividades y programas de licenciatura y postgrado, así como a diplomados y cursos de especialización, actualización y capacitación.
- e) Formular y realizar proyectos de desarrollo lingüístico, literario y educativo.
- f) Elaborar y promover la producción de gramáticas, la estandarización de escrituras y la promoción de la lectoescritura en lenguas indígenas nacionales.
- g) Realizar y promover investigación básica y aplicada para mayor conocimiento de las lenguas indígenas nacionales y promover su difusión.
- h) Realizar investigaciones para conocer la diversidad de las lenguas indígenas nacionales y apoyar al Instituto Nacional de Estadística, Geografía e Informática a diseñar la metodología para la realización del censo sociolingüístico para conocer el número y distribución de sus hablantes.
- i) Actuar como órgano de consulta y asesoría de las dependencias y entidades de la Administración Pública Federal. Así como de las instancias de los Poderes Legislativo y Judicial, de los gobiernos de los estados y de los municipios, y de las instituciones y organizaciones sociales y privadas en la materia.

Nota: Las cifras citadas en cuadros de comparación corresponden al cierre del ejercicio 2017.

- j) Informar sobre la aplicación de lo que dispone la Constitución, los tratados internacionales ratificados por México y esta Ley, en materia de lenguas indígenas, y expedir a los tres órdenes de gobierno las recomendaciones y medidas pertinentes para garantizar su preservación y desarrollo.
- k) Promover y apoyar la creación y funcionamiento de institutos en los estados y municipios, conforme a las leyes aplicables de las entidades federativas, según la presencia de las lenguas indígenas nacionales en los territorios respectivos.
- l) Celebrar convenios, con apego a la Constitución Política de los Estados Unidos Mexicanos, con personas físicas o morales y con organismos públicos y privados, nacionales, internacionales o extranjeros, con apego a las actividades propias del Instituto y a la normatividad aplicable.

5. Bases de Preparación de los Estado Financieros

- a) El 31 de diciembre de 2008 fue publicado en el Diario Oficial de la Federación (DOF), el Decreto por el que se expide la Ley General de Contabilidad Gubernamental (LGCG) y se derogan diversas disposiciones de la Ley Federal de Presupuesto y Responsabilidad Hacendaria; esta nueva disposición se estableció como una Ley de orden público que indica los criterios generales que regirán la contabilidad gubernamental y la emisión de la información financiera, para lograr su adecuada armonización entre los diferentes niveles de gobierno (Federal, Estatal y Municipal) y entes públicos.
- b) A partir de la publicación de la LGCG, se integró el Consejo Nacional de Armonización Contable (CONAC), para la armonización de la contabilidad gubernamental a nivel federal, estatal y municipal; el 20 de agosto de 2009 el CONAC publicó en el DOF el Marco Conceptual de Contabilidad Gubernamental (MCCG) que es la base del Sistema de Contabilidad Gubernamental (SCG) teórico para los entes que define, delimita, interrelaciona e integra de forma lógico-deductiva sus objetivos y fundamentos. Además establece los criterios necesarios para el desarrollo de normas, valuación, contabilización, obtención y presentación de información contable presupuestaria, en forma clara, oportuna, confiable y comparable.
- c) La normatividad utilizada por el INALI, para el reconocimiento, valuación y revelación de los diversos rubros de la información financiera generada, tiene como base lo establecido por la LGCG, la LGPRH y su reglamento, así como por los Postulados Básicos de Contabilidad Gubernamental denominados Devengo Contable, Valuación, Dualidad Económica y Consistencia, por lo que los registros se llevan con base acumulativa y en base a devengado, conforme a la fecha de realización, independientemente de la de su pago, en tanto que los ingresos se registran cuando se tiene jurídicamente el derecho de cobro.

6. Políticas de Contabilidad Significativas

De manera supletoria y, previa autorización, se puede aplicar la normatividad que se indica a continuación:

- a) Las Normas Internacionales de Contabilidad para el Sector Público (NICSP), emitidas por la Junta de Normas Internacionales de Contabilidad del Sector Público, (International Public Sector Accounting Estándar Board, International Federation of Accountants,-IFAC-), entes en materia de Contabilidad Gubernamental. Las Normas de Información Financiera del Consejo Mexicano de Normas de Información Financiera, A.C. (CINIF).
- b) Con base en las Normas y Metodología para la Emisión de Información Financiera y Estructura de los Estados Financieros Básicos del Ente Público y Características de sus Notas, del Manual de Contabilidad Gubernamental del CONAC publicado en el DOF el 22 de noviembre de 2010, se prepararon los cuatro estados financieros básicos presentando una comparación de cifras entre el cierre de diciembre 2018 y cierre del ejercicio 2017

Nota: Las cifras citadas en cuadros de comparación corresponden al cierre del ejercicio 2017.

-
- c) Las cifras el cierre de diciembre 2018 y cierre del ejercicio 2017, se presentan a pesos de las fechas en que se realizaron y contabilizaron los actos respectivos, por lo que para cualquier análisis que se desee llevar a cabo sobre las cifras y datos contenidos en los estados financieros que se acompañan, se debe tener presente esta situación.

Las principales diferencias entre las reglas y prácticas contables utilizadas, establecidas por la normatividad de la UCGIGP y las NIF, son las siguientes:

- a) No se aplican los lineamientos contenidos en la Norma de Información Financiera B-16, denominada "Estados Financieros para Entidades con Propósitos No Lucrativos", por lo tanto, la clasificación de los distintos rubros que integran los estados financieros no se apega a lo que requiere esta norma.
- b) El reconocimiento de los efectos de inflación en la información financiera solo incluye al activo fijo y su depreciación acumulada, afectando la cuenta de superávit por revaluación. La NIF B-10 "Efectos de la Inflación", establece el reconocimiento de los efectos de la inflación, ante determinadas circunstancias en la información financiera sobre los rubros susceptibles de re-expresión del Estado de Situación Financiera y del Estado de Resultados.
- c) No se aplican disposiciones de la NIF C-6 "Propiedades, Planta y Equipo", por lo tanto, los activos no se segregan en componentes, considerando vidas útiles claramente distintas, y la depreciación se calculó sin considerar el valor residual de los componentes.
- d) No se han cuantificado ni registrado las reservas por contingencias de carácter laboral, de conformidad con lo señalado en la Norma de Información Financiera NIF D-3, toda vez que los compromisos en materia de pensiones para retiro e indemnizaciones del INALI, se regulan por el apartado "B" del artículo 123 Constitucional, siendo asumidos en su totalidad por el Instituto de Seguridad y Servicios Sociales de los Trabajadores del Estado (ISSSTE).

7. Posición en Moneda Extranjera y Protección por Riesgo Cambiario

"Sin información que revelar"

8. Reporte Analítico del Activo

- a) El movimiento en la depreciación, corresponde a la aplicación del demérito de acuerdo a las Reglas de Valoración del Patrimonio, emitidas por el CONAC, apoyándose en la "Guía de vida útil estimada y porcentajes de depreciación". La depreciación del mobiliario y equipo se inicia en el mes siguiente al de su adquisición y/o utilización, y se calcula por el método de línea recta, aplicando las tasas anuales que se enuncian a continuación:

Mobiliario y Equipo Informático	30%
Maquinaria y Mobiliario y Equipo	10%
Equipo de Transporte	25%

9. Fideicomisos, Mandatos y Análogos.

"Sin información que revelar"

10. Reporte de Recaudación.

Nota: Las cifras citadas en cuadros de comparación corresponden al cierre del ejercicio 2017.

"Sin información que revelar"

11. Información sobre la Deuda y el Reporte Analítico de la Deuda.

"Sin información que revelar"

12. Calificaciones Otorgadas.

"Sin información que revelar"

13. Procesos de Mejora.

"Sin información que revelar"

14. Información por Segmentos.

"Sin información que revelar"

15. Eventos Posteriores al Cierre.

"Sin información que revelar"

16. Partes Relacionadas.

"Sin información que revelar"

Bajo protesta de decir la verdad declaramos que los Estados Financieros y sus notas, son razonablemente correctos y son responsabilidad del emisor.



Autorizó:
Mtro. Wilfrido Maximiliano Pinedo Flores
Director de Administración y Finanzas



Elaboró:
C.P. Adela Mora Hernández
Subdirectora de Recursos Financieros

Nota: Las cifras citadas en cuadros de comparación corresponden al cierre del ejercicio 2017.

