

**Instituto Nacional de
Lenguas Indígenas**

Dictamen Presupuestal

Al 31 de diciembre de 2019

GUZMÁN TELLO DE MENESES, S.C.

CONTADORES PÚBLICOS Y CONSULTORES



SUBSECRETARÍA DE CONTROL Y AUDITORÍA DE LA GESTIÓN PÚBLICA
DIRECCIÓN GENERAL DE AUDITORÍAS EXTERNAS

**ACUSE DE RECEPCIÓN DE INFORME DE AUDITORIA 238/2019 - INSTITUTO NACIONAL DE LENGUAS INDÍGENAS -
Dictamen Presupuestal**

DESPACHO: Guzmán Tello de Meneses, S.C.

RFC: GTM120716EL5

CADENA CRIPTOGRÁFICA ORIGINAL: 4c 82 13 fc eb d5 8f b8 1a 12 31 04 2b 4f b9 45 30 5b 25 0f

FECHA DE LA TRANSACCIÓN: 13/03/2020 16:34

CERTIFICADO CON EL QUE SE FIRMÓ: N.D.

FOLIO DE LA TRANSACCIÓN: N.D.

Cadena de validación del acuse: 3e 24 37 74 f0 20 0a 64 08 01 53 ba 16 c6 76 95 89 2f 19 b4

Num: 00000000023956

Instituto Nacional de Lenguas Indígenas

Dictamen Presupuestal

Al 31 de diciembre de 2019

Contenido:

✓ **Informe Definitivo del Ejercicio Presupuestario**

- Dictamen presupuestal
 - a) Analítico de Ingresos
 - b) Ingresos de Flujo de Efectivo
 - c) Egresos de Flujo de Efectivo
 - d) Estado Analítico del Ejercicio del Presupuesto de Egresos en Clasificación:
 - Administrativa
 - Administrativa (armonizado)
 - Económica y por Objeto del Gasto
 - Económica (armonizado)
 - Por Objeto del Gasto (armonizado)
 - Funcional Programática
 - Funcional (armonizado)
 - e) Gasto por categoría programática
 - f) Gasto por categoría programática (armonizado)
 - g) Conciliación entre los Ingresos Presupuestarios y Contables
 - i) Conciliación entre los Egresos Presupuestarios y Contables
 - j) Notas a los Estados Presupuestarios



GUZMÁN TELLO DE MENESES, S.C.

CONTADORES PÚBLICOS Y CONSULTORES

Dictamen Presupuestal

A la Secretaría de la Función Pública

Al H. Órgano de Gobierno del
Instituto Nacional de Lenguas Indígenas

Opinión

Hemos auditado los estados e información financiera presupuestaria de la Entidad Gubernamental MDB del **Instituto Nacional de Lenguas Indígenas (INALI)**, correspondientes al ejercicio presupuestario comprendido del 1 de enero al 31 de diciembre de 2019, que comprenden los estados analítico de ingresos; de ingresos de flujo de efectivo; de egresos de flujo de efectivo; analítico del presupuesto de egresos en clasificación administrativa; analítico del ejercicio del presupuesto de egresos en clasificación económica y por objeto del gasto; analítico del ejercicio del presupuesto de egresos en clasificación funcional programática, así como las notas explicativas a los estados e información financiera presupuestaria que incluyen un resumen de las políticas presupuestarias significativas.

En nuestra opinión, los estados e información presupuestaria adjuntos de la Entidad Gubernamental MDB del **Instituto Nacional de Lenguas Indígenas (INALI)**, mencionados en el párrafo anterior, están preparados, en todos los aspectos materiales, de conformidad con las disposiciones establecidas en la Ley General de Contabilidad Gubernamental y en la Ley Federal de Presupuesto y Responsabilidad Hacendaria y su Reglamento.

Fundamento de la opinión

Hemos llevado a cabo nuestras auditorías de conformidad con las Normas Internacionales de Auditoría. Nuestras responsabilidades, de acuerdo con estas normas, se describen con más detalle en la sección "Responsabilidades del auditor para la auditoría de los estados e información financiera presupuestaria" de nuestro informe. Somos independientes de la entidad de conformidad con el Código de Ética Profesional del Colegio de Contadores Públicos de México, A.C, junto con los requerimientos de ética que son aplicables a nuestras auditorías de los estados financieros presupuestarios en México, y hemos cumplido con las demás responsabilidades de ética de conformidad con esos requerimientos y con el Código de Ética Profesional. Consideramos que la evidencia de auditoría que hemos obtenido proporciona una base suficiente y adecuada para nuestra opinión.

Párrafo de énfasis, base de preparación y utilización de este informe

Los estados e información financiera presupuestaria adjuntos, fueron preparados para cumplir con los requerimientos normativos gubernamentales a que está sujeta la entidad y para ser integrados en el Reporte de la Cuenta de Pública Federal, los cuales están presentados en los formatos que para tal efecto fueron establecidos por la Unidad de



GUZMÁN TELLO DE MENESES, S.C.

CONTADORES PÚBLICOS Y CONSULTORES

Contabilidad Gubernamental de la Secretaría de Hacienda; consecuentemente, éstos pueden no ser apropiados para otra finalidad. Nuestra opinión no se modifica por esta cuestión.

Otra cuestión

La administración del **Instituto Nacional de Lenguas Indígenas** ha preparado un juego de estados financieros al y por el año terminado el 31 de diciembre de 2019 de conformidad con las disposiciones en materia de información financiera que están establecidas en la Ley General de Contabilidad Gubernamental, sobre los cuales emitimos una opinión sin salvedades, con fecha 09 de marzo de 2020, conforme a las Normas Internacionales de Auditoría.

En los Estados Armonizados y de Gasto por Categoría Programática (Armonizado), se presentan para dar cumplimiento a los "Lineamientos para la Integración de la Cuenta Pública 2019", emitidos por la Unidad de Contabilidad Gubernamental de la Secretaría de Hacienda y Crédito Público, mediante oficio 309-A.-006/2020.

Responsabilidades de la administración y de los encargados del gobierno de la entidad sobre los estados e información financiera presupuestaria

La administración es responsable de la preparación de los estados e información financiera presupuestaria adjuntos de conformidad con las disposiciones establecidas en la Ley General de Contabilidad Gubernamental y en la Ley Federal de Presupuesto y Responsabilidad Hacendaria y su Reglamento, y del control interno que la administración consideró necesario para permitir la preparación de los estados e información financiera presupuestaria libre de incorrección material debida a fraude o error.

Los encargados del **Instituto Nacional de Lenguas Indígenas** son responsables de la supervisión del proceso de información financiera de la entidad.

Responsabilidades del auditor sobre la auditoría de los estados e información financiera presupuestaria

Nuestros objetivos son obtener una seguridad razonable sobre de que los estados financieros, en su conjunto, se encuentran libres de incorrección material, debido a fraude o error, y emitir un informe de auditoría que contiene nuestra opinión. Seguridad razonable es un alto nivel de seguridad, pero no es una garantía, de que una auditoría realizada de conformidad con las Normas Internacionales de Auditoría siempre detecte una incorrección material cuando existe. Las incorrecciones pueden deberse a fraude o error y son consideradas materiales si individualmente, o en su conjunto, puede preverse razonablemente que influyan en las decisiones económicas que los usuarios hacen basándose en los estados financieros.

Como parte de una auditoría de conformidad con las Normas Internacionales de Auditoría, aplicamos nuestro juicio profesional y mantenemos una actitud de escepticismo profesional durante toda la auditoría. También:



GUZMÁN TELLO DE MENESES, S.C.

CONTADORES PÚBLICOS Y CONSULTORES

- Identificamos y evaluamos los riesgos de incorrección material en los estados financieros, debida a fraude o error, diseñamos y aplicamos los procedimientos de auditoría para responder a esos riesgos y obtener evidencia de auditoría suficiente y apropiada para obtener una base para nuestra opinión. El riesgo de no detectar una incorrección material debida a fraude es mayor que en el caso de una incorrección material, ya que el fraude puede implicar colusión, falsificación, manifestaciones intencionalmente erróneas, omisiones intencionales o la anulación del control interno.
- Obtuvimos conocimiento del control interno importante para la auditoría con el fin de diseñar los procedimientos de auditoría que consideramos adecuados en las circunstancias, y no con la finalidad de expresar una opinión sobre la eficacia del control interno del **Instituto Nacional de Lenguas Indígenas**.
- Evaluamos lo apropiado de las políticas contables utilizadas y la razonabilidad de las estimaciones contables, así como las revelaciones hechas por la administración de la entidad.

Nos comunicamos con los responsables de la administración del **Instituto Nacional de Lenguas Indígenas (INALI)** de la auditoría no se encontraron hallazgos importantes, ni deficiencias significativas en el control interno durante nuestra auditoría.

Naucalpan de Juárez Estado de México, a 09 de marzo de 2020.

Atentamente
Guzmán Tello de Meneses, S.C.

C.P.C. Víctor Guzmán García
Socio Director

Cuenta Pública 2019

CUENTA PÚBLICA 2019 ESTADO ANALÍTICO DE INGRESOS MDB INSTITUTO NACIONAL DE LENGUAS INDÍGENAS (PESOS)

Rubro De Ingresos	INGRESO					DIFERENCIA
	ESTIMADO	AMPLIACIONES Y REDUCCIONES	MODIFICADO	DEVENGADO	RECAUDADO	
	(1)	(2)	(3 = 1 + 2)	(4)	(5)	
Impuestos	0	0	0	0	0	0
Cuotas Y Aportaciones De Seguridad Social	0	0	0	0	0	0
Contribuciones De Mejoras	0	0	0	0	0	0
Derechos	0	0	0	0	0	0
Productos	0	0	0	0	0	0
Aprovechamientos	0	0	0	0	0	0
Ingresos Por Venta De Bienes, Prestación De Servicios Y Otros Ingresos	0	0	0	0	0	0
Participaciones, Aportaciones, Convenios, Incentivos Derivados De La Colaboración Fiscal Y Fondos Distintos De Aportaciones	0	0	0	0	0	0
Transferencias, Asignaciones, Subsidios Y Subvenciones, Y Pensiones Y Jubilaciones	74,790,648	0	74,790,648	69,960,143	69,960,143	-4,830,505
Ingresos Derivados De Financiamientos	0	0	0	0	0	0
Total^{1/}	74,790,648	0	74,790,648	69,960,143	69,960,143	0
				Ingresos Excedentes		-4,830,505

Estado Analítico De Ingresos Por Fuente De Financiamiento	INGRESO					DIFERENCIA
	ESTIMADO	AMPLIACIONES Y REDUCCIONES	MODIFICADO	DEVENGADO	RECAUDADO	
	(1)	(2)	(3 = 1 + 2)	(4)	(5)	
Ingresos Del Poder Ejecutivo Federal O Estatal Y De Los Municipios	0	0	0	0	0	0
Impuestos	0	0	0	0	0	0
Cuotas Y Aportaciones De Seguridad Social	0	0	0	0	0	0
Contribuciones De Mejoras	0	0	0	0	0	0
Derechos	0	0	0	0	0	0
Productos	0	0	0	0	0	0
Aprovechamientos	0	0	0	0	0	0
Participaciones, Aportaciones, Convenios, Incentivos Derivados De La Colaboración Fiscal Y Fondos Distintos De Aportaciones	0	0	0	0	0	0
Transferencias, Asignaciones, Subsidios Y Subvenciones, Y Pensiones Y Jubilaciones	0	0	0	0	0	0
Ingresos De Los Entes Públicos De Los Poderes Legislativo Y Judicial, De Los Órganos Autónomos Y Del Sector Paraestatal O Paramunicipal, Así Como De Las Empresas Productivas Del Estado	74,790,648	0	74,790,648	69,960,143	69,960,143	-4,830,505
Cuotas Y Aportaciones De Seguridad Social	0	0	0	0	0	0
Productos	0	0	0	0	0	0
Ingresos Por Ventas De Bienes, Prestación De Servicios Y Otros Ingresos	0	0	0	0	0	0
Transferencias, Asignaciones, Subsidios Y Subvenciones, Y Pensiones Y Jubilaciones	74,790,648	0	74,790,648	69,960,143	69,960,143	-4,830,505
Ingresos Derivados De Financiamiento	0	0	0	0	0	0
Ingresos Derivados De Financiamientos	0	0	0	0	0	0
Total^{1/}	74,790,648	0	74,790,648	69,960,143	69,960,143	0
				Ingresos Excedentes		-4,830,505

^{1/} Las sumas parciales y total pueden no coincidir debido al redondeo.
Fuente: El ente público.

CUENTA PÚBLICA 2019
ESTADO ANALÍTICO DEL EJERCICIO DEL PRESUPUESTO DE EGRESOS EN CLASIFICACIÓN POR OBJETO DEL GASTO (ARMONIZADO)^{1/}
48 CULTURA
MDB INSTITUTO NACIONAL DE LENGUAS INDÍGENAS
(PESOS)



AUTORIZÓ: ALMA ROSA ESPÍNDOLA GALICIA
CARGO: DIRECTORA GRAL. ADJUNTA DE COORDINACIÓN
(APODERADA LEGAL)




ELABORÓ: ADELA MORA HERNÁNDEZ
CARGO: DIRECTORA DE ADMINISTRACIÓN Y FINANZAS


CUENTA PÚBLICA 2019
INGRESOS DE FLUJO DE EFECTIVO
PRODUCTORAS DE BIENES Y SERVICIOS
48 CULTURA
MDB INSTITUTO NACIONAL DE LENGUAS INDÍGENAS
(PESOS)

Concepto	ESTIMADO	MODIFICADO	RECAUDADO
TOTAL DE RECURSOS^{1/}	74,790,648	69,960,143	69,960,143
DISPONIBILIDAD INICIAL	0	0	0
CORRIENTES Y DE CAPITAL	0	0	0
VENTA DE BIENES	0	0	0
INTERNAS	0	0	0
EXTERNAS	0	0	0
VENTA DE SERVICIOS	0	0	0
INTERNAS	0	0	0
EXTERNAS	0	0	0
INGRESOS DIVERSOS	0	0	0
INGRESOS DE FIDEICOMISOS PÚBLICOS	0	0	0
PRODUCTOS FINANCIEROS	0	0	0
OTROS	0	0	0
VENTA DE INVERSIONES	0	0	0
RECUPERACIÓN DE ACTIVOS FÍSICOS	0	0	0
RECUPERACIÓN DE ACTIVOS FINANCIEROS	0	0	0
INGRESOS POR OPERACIONES AJENAS	0	0	0
POR CUENTA DE TERCEROS	0	0	0
POR EROGACIONES RECUPERABLES	0	0	0
SUBSIDIOS Y APOYOS FISCALES	74,790,648	69,960,143	69,960,143
SUBSIDIOS	0	0	0
CORRIENTES	0	0	0
DE CAPITAL	0	0	0
APOYOS FISCALES	74,790,648	69,960,143	69,960,143
CORRIENTES	74,790,648	69,960,143	69,960,143
SERVICIOS PERSONALES	33,859,076	35,085,120	35,085,120
OTROS	40,931,572	34,875,023	34,875,023
INVERSIÓN FÍSICA	0	0	0
INTERESES, COMISIONES Y GASTOS DE LA DEUDA	0	0	0
INVERSIÓN FINANCIERA	0	0	0
AMORTIZACIÓN DE PASIVOS	0	0	0
SUMA DE INGRESOS DEL AÑO	74,790,648	69,960,143	69,960,143
ENDEUDAMIENTO (O DESENDEUDAMIENTO) NETO	0	0	0
INTERNO	0	0	0
EXTERNO	0	0	0

1/ Las sumas parciales y total pueden no coincidir debido al redondeo.

Fuente: Estimado y Modificado, sistemas globalizadores de la Secretaría de Hacienda y Crédito Público; Recaudado, el ente público.


AUTORIZÓ: ALMA ROSA ESPÍNDOLA GALICIA
CARGO: DIRECTORA GRAL. ADJUNTA DE COORDINACIÓN
(APODERADA LEGAL)


ELABORÓ: ADELA MORA HERNÁNDEZ
CARGO: DIRECTORA DE ADMINISTRACIÓN Y FINANZAS

CUENTA PÚBLICA 2019
EGRESOS DE FLUJO DE EFECTIVO
PRODUCTORAS DE BIENES Y SERVICIOS
48 CULTURA
MDB INSTITUTO NACIONAL DE LENGUAS INDÍGENAS
(PESOS)

Concepto	APROBADO	MODIFICADO	PAGADO
TOTAL DE RECURSOS^{1/}	74,790,648	69,960,143	69,960,143
GASTO CORRIENTE	74,790,648	69,960,143	69,960,143
SERVICIOS PERSONALES	33,859,076	35,085,120	35,085,120
DE OPERACIÓN	33,399,761	29,082,003	29,082,003
SUBSIDIOS	0	0	0
OTRAS EROGACIONES	7,531,811	5,793,020	5,793,020
PENSIONES Y JUBILACIONES	0	0	0
INVERSIÓN FÍSICA	0	0	0
BIENES MUEBLES E INMUEBLES	0	0	0
OBRA PÚBLICA	0	0	0
SUBSIDIOS	0	0	0
OTRAS EROGACIONES	0	0	0
INVERSIÓN FINANCIERA	0	0	0
COSTO FINANCIERO	0	0	0
INTERESES, COMISIONES Y GASTOS DE LA DEUDA	0	0	0
INTERNOS	0	0	0
EXTERNOS	0	0	0
EGRESOS POR OPERACIONES AJENAS	0	0	0
POR CUENTA DE TERCEROS	0	0	0
EROGACIONES RECUPERABLES	0	0	0
SUMA DE EGRESOS DEL AÑO	74,790,648	69,960,143	69,960,143
ENTEROS A TESORERÍA DE LA FEDERACIÓN	0	0	0
ORDINARIOS	0	0	0
EXTRAORDINARIOS	0	0	0
DISPONIBILIDAD FINAL	0	0	0
DIFERENCIAS CAMBIARIAS, AJUSTES CONTABLES Y OPERACIONES EN TRÁNSITO	0	0	0

1/ Las sumas parciales y total pueden no coincidir debido al redondeo.

Fuente: Presupuesto Aprobado y Modificado, sistemas globalizadores de la Secretaría de Hacienda y Crédito Público; Presupuesto Pagado, el ente público.



AUTORIZÓ: ALMA ROSA ESPÍNDOLA GALICIA
CARGO: DIRECTORA GRAL. ADJUNTA DE COORDINACIÓN
(APODERADA LEGAL)



ELABORÓ: ADELA MORA HERNÁNDEZ
CARGO: DIRECTORA DE ADMINISTRACIÓN Y FINANZAS

CUENTA PÚBLICA 2019
 ESTADO ANALÍTICO DEL EJERCICIO DEL PRESUPUESTO DE EGRESOS EN CLASIFICACIÓN ADMINISTRATIVA¹⁷
 48 CULTURA
 MDB INSTITUTO NACIONAL DE LENGUAS INDÍGENAS
 (PESOS)

DENOMINACIÓN	APROBADO	MODIFICADO	DEVENGADO	PAGADO	ECONOMÍAS
TOTAL	74,790,648	69,960,143	69,960,143	69,960,143	

¹⁷ Las sumas parciales y total pueden no coincidir debido al redondeo.

Fuente: Presupuesto Aprobado y Modificado, sistemas globalizadores de la Secretaría de Hacienda y Crédito Público. Presupuesto Devengado y Pagado, el ente público.



AUTORIZÓ: ALMA ROSA ESPÍNDOLA GALICIA
 CARGO: DIRECTORA GRAL. ADJUNTA DE COORDINACIÓN
 (APODERADA LEGAL)



ELABORÓ: ADELA MORA HERNÁNDEZ
 CARGO: DIRECTORA DE ADMINISTRACIÓN Y FINANZAS


CUENTA PÚBLICA 2019
 ESTADO ANALÍTICO DEL EJERCICIO DEL PRESUPUESTO DE EGRESOS EN CLASIFICACIÓN ADMINISTRATIVA (ARMONIZADO)^{1/}
 48 CULTURA
 MDB INSTITUTO NACIONAL DE LENGUAS INDÍGENAS
 (PESOS)

CONCEPTO	APROBADO	AMPLIACIONES / (REDUCCIONES)	MODIFICADO	DEVENGADO	PAGADO	SUB EJERCICIO ^{2/}
	1	2 = (3+1)	3	4	5	6 = (3-4)
Instituto Nacional de Lenguas Indígenas	74,790,648	-4,830,505	69,960,143	69,960,143	69,960,143	
Total del Gasto	74,790,648	-4,830,505	69,960,143	69,960,143	69,960,143	

1/ Las sumas parciales y total pueden no coincidir debido al redondeo.

2/ Corresponde a las Economías Presupuestarias.

Fuente: Presupuesto Aprobado y Modificado, sistemas globalizadores de la Secretaría de Hacienda y Crédito Público. Presupuesto Devengado y Pagado, el ente público.



AUTORIZÓ: ALMA ROSA ESPÍNDOLA GALICIA
 CARGO: DIRECTORA GRAL. ADJUNTA DE COORDINACIÓN
 (APODERADA LEGAL)




ELABORÓ: ADELA MORA HERNÁNDEZ
 CARGO: DIRECTORA DE ADMINISTRACIÓN Y FINANZAS

CUENTA PÚBLICA 2019
ESTADO ANALÍTICO DEL EJERCICIO DEL PRESUPUESTO DE EGRESOS EN CLASIFICACIÓN ECONÓMICA Y POR OBJETO DEL GASTO/
48 CULTURA
MDB INSTITUTO NACIONAL DE LENGUAS INDÍGENAS
(PESOS)

CLASIFICACIÓN ECONÓMICA OBJETO DEL GASTO DENOMINACIÓN	APROBADO	MODIFICADO	DEVENGADO	PAGADO	ECONOMÍAS
TOTAL	74,790,648	69,960,143	69,960,143	69,960,143	
Gasto Corriente	74,790,648	69,960,143	69,960,143	69,960,143	
Servicios Personales	33,859,076	35,085,120	35,085,120	35,085,120	
1000 Servicios personales	33,859,076	35,085,120	35,085,120	35,085,120	
1100 Remuneraciones al personal de carácter permanente	8,373,452	8,439,054	8,439,054	8,439,054	
1200 Remuneraciones al personal de carácter transitorio	2,801,027	2,797,522	2,797,522	2,797,522	
1300 Remuneraciones adicionales y especiales	1,567,545	3,440,283	3,440,283	3,440,283	
1400 Seguridad social	2,950,751	2,486,495	2,486,495	2,486,495	
1500 Otras prestaciones sociales y económicas	18,166,301	17,921,766	17,921,766	17,921,766	
Gasto De Operación	33,399,761	29,082,003	29,082,003	29,082,003	
2000 Materiales y suministros	1,620,583	1,098,097	1,098,097	1,098,097	
2100 Materiales de administración, emisión de documentos y artículos oficiales	283,096	318,166	318,166	318,166	
2200 Alimentos y utensilios	208,035	171,858	171,858	171,858	
2400 Materiales y artículos de construcción y de reparación	11,332	26,115	26,115	26,115	
2500 Productos químicos, farmacéuticos y de laboratorio	3,831	2,511	2,511	2,511	
2600 Combustibles, lubricantes y aditivos	1,021,334	496,171	496,171	496,171	
2700 Vestuario, blancos, prendas de protección y artículos deportivos	6,895	14,616	14,616	14,616	
2900 Herramientas, refacciones y accesorios menores	86,060	68,660	68,660	68,660	
3000 Servicios generales	31,779,178	27,983,906	27,983,906	27,983,906	
3100 Servicios básicos	2,037,622	1,673,347	1,673,347	1,673,347	
3200 Servicios de arrendamiento	7,646,124	9,861,103	9,861,103	9,861,103	
3300 Servicios profesionales, científicos, técnicos y otros servicios	9,821,320	7,983,016	7,983,016	7,983,016	
3400 Servicios financieros, bancarios y comerciales	213,529	96,395	96,395	96,395	
3500 Servicios de instalación, reparación, mantenimiento y conservación	921,784	781,193	781,193	781,193	
3600 Servicios de comunicación social y publicidad	6,627,539	4,638,974	4,638,974	4,638,974	
3700 Servicios de traslado y viáticos	2,706,472	1,915,884	1,915,884	1,915,884	
3800 Servicios oficiales	52,670				
3900 Otros servicios generales	1,752,118	1,033,994	1,033,994	1,033,994	
Otros De Corriente	7,531,811	5,793,020	5,793,020	5,793,020	
3000 Servicios generales					
3900 Otros servicios generales					
4000 Transferencias, asignaciones, subsidios y otras ayudas	7,531,811	5,793,020	5,793,020	5,793,020	
4400 Ayudas sociales	7,531,811	5,793,020	5,793,020	5,793,020	
Pensiones Y Jubilaciones					
Gasto De Inversión					

1/ Las sumas parciales y total pueden no coincidir debido al redondeo.

Fuente: Presupuesto Aprobado y Modificado, sistemas globalizadores de la Secretaría de Hacienda y Crédito Público. Presupuesto Devengado y Pagado, el ente público.


 AUTORIZÓ: ALMA ROSA ESPÍNDOLA GALICIA
 CARGO: DIRECTORA GRAL. ADJUNTA DE COORDINACIÓN
 (APODERADA LEGAL)


 ELABORÓ: ADELA MORA HERNÁNDEZ
 CARGO: DIRECTORA DE ADMINISTRACIÓN Y FINANZAS

CUENTA PÚBLICA 2019
 ESTADO ANALÍTICO DEL EJERCICIO DEL PRESUPUESTO DE EGRESOS EN CLASIFICACIÓN ECONÓMICA (ARMONIZADO)^{1/}
 48 CULTURA
 MDB INSTITUTO NACIONAL DE LENGUAS INDÍGENAS
 (PESOS)

CONCEPTO	APROBADO	AMPLIACIONES / (REDUCCIONES)	MODIFICADO	DEVENGADO	PAGADO	SUBJERCIÓ ^{2/}
	1	2 = (3-1)	3	4	5	6 = (3-4)
Gasto Corriente	74,790,648	-4,830,505	69,960,143	69,960,143	69,960,143	
Total del Gasto	74,790,648	-4,830,505	69,960,143	69,960,143	69,960,143	

1/ Las sumas parciales y total pueden no coincidir debido al redondeo.

2/ Corresponde a las Economías Presupuestarias.

Fuente: Presupuesto Aprobado y Modificado, sistemas globalizadores de la Secretaría de Hacienda y Crédito Público. Presupuesto Devengado y Pagado, el ente público.

AUTORIZÓ: ALMA ROSA ESPÍNDOLA GALICIA
 CARGO: DIRECTORA GRAL. ADJUNTA DE COORDINACIÓN
 (APODERADA LEGAL)

ELABORÓ: ADELA MORA HERNÁNDEZ
 CARGO: DIRECTORA DE ADMINISTRACIÓN Y FINANZAS

CUENTA PÚBLICA 2019
ESTADO ANALÍTICO DEL EJERCICIO DEL PRESUPUESTO DE EGRESOS EN CLASIFICACIÓN POR OBJETO DEL GASTO (ARMONIZADO)^{1/}
48 CULTURA
MDB INSTITUTO NACIONAL DE LENGUAS INDÍGENAS
(PESOS)

CONCEPTO	APROBADO	AMPLIACIONES / (REDUCCIONES)	MODIFICADO	DEVENGADO	PAGADO	SUB EJERCICIO ^{2/}
	1	2 = (3-1)	3	4	5	6 = (3-4)
Servicios personales	33,859,076	1,226,044	35,085,120	35,085,120	35,085,120	
Remuneraciones al personal de carácter permanente	8,373,452	65,602	8,439,054	8,439,054	8,439,054	
Remuneraciones al personal de carácter transitorio	2,801,027	-3,505	2,797,522	2,797,522	2,797,522	
Remuneraciones adicionales y especiales	1,567,545	1,872,738	3,440,283	3,440,283	3,440,283	
Seguridad social	2,950,751	-464,256	2,486,495	2,486,495	2,486,495	
Otras prestaciones sociales y económicas	18,166,301	-244,535	17,921,766	17,921,766	17,921,766	
Materiales y suministros	1,620,583	-522,486	1,098,097	1,098,097	1,098,097	
Materiales de administración, emisión de documentos y artículos oficiales	283,096	35,070	318,166	318,166	318,166	
Alimentos y utensilios	208,035	-36,177	171,858	171,858	171,858	
Materiales y artículos de construcción y de reparación	11,332	14,783	26,115	26,115	26,115	
Productos químicos, farmacéuticos y de laboratorio	3,831	-1,320	2,511	2,511	2,511	
Combustibles, lubricantes y aditivos	1,021,334	-525,163	496,171	496,171	496,171	
Vestuario, blancos, prendas de protección y artículos deportivos	6,895	7,721	14,616	14,616	14,616	
Herramientas, refacciones y accesorios menores	86,060	-17,400	68,660	68,660	68,660	
Servicios generales	31,779,178	-3,795,272	27,983,906	27,983,906	27,983,906	
Servicios básicos	2,037,622	-364,275	1,673,347	1,673,347	1,673,347	
Servicios de arrendamiento	7,646,124	2,214,979	9,861,103	9,861,103	9,861,103	
Servicios profesionales, científicos, técnicos y otros servicios	9,821,320	-1,838,304	7,983,016	7,983,016	7,983,016	
Servicios financieros, bancarios y comerciales	213,529	-117,134	96,395	96,395	96,395	
Servicios de instalación, reparación, mantenimiento y conservación	921,784	-140,591	781,193	781,193	781,193	
Servicios de comunicación social y publicidad	6,627,539	-1,988,565	4,638,974	4,638,974	4,638,974	
Servicios de traslado y viáticos	2,706,472	-790,588	1,915,884	1,915,884	1,915,884	
Servicios oficiales	52,670	-52,670				
Otros servicios generales	1,752,118	-718,124	1,033,994	1,033,994	1,033,994	
Transferencias, asignaciones, subsidios y otras ayudas	7,531,811	-1,738,791	5,793,020	5,793,020	5,793,020	
Ayudas sociales	7,531,811	-1,738,791	5,793,020	5,793,020	5,793,020	
Total del Gasto	74,790,648	-4,830,505	69,960,143	69,960,143	69,960,143	

1/ Las sumas parciales y total pueden no coincidir debido al redondeo

2/ Corresponde a las Economías Presupuestarias

Fuente: Presupuesto Aprobado y Modificado, sistemas globalizadores de la Secretaría de Hacienda y Crédito Público. Presupuesto Devengado y Pagado, el ente público.

AUTORIZÓ: ALMA ROSA ESPÍNDOLA GALICIA
CARGO: DIRECTORA GRAL. ADJUNTA DE COORDINACIÓN
(APODERADA LEGAL)

ELABORÓ: ADELA MORA HERNÁNDEZ
CARGO: DIRECTORA DE ADMINISTRACIÓN Y FINANZAS

1	3	04	001	0001	MIB	Aprobado	1,905,571	58,578		1,964,149			1,964,149	100.0
1	3	04	001	0001	MIB	Modificado	2,050,877	56,665		2,107,542			2,107,542	100.0
1	3	04	001	0001	MIB	Desempleado	2,050,877	56,665		2,107,542			2,107,542	100.0
1	3	04	001	0001	MIB	Pagado	2,050,877	56,665		2,107,542			2,107,542	100.0
1	3	04	001	0001	MIB	Porcentaje Pag/Aprob	107.6	96.7		107.3			107.3	
1	3	04	001	0001	MIB	Porcentaje Pag/Modif	100.0	100.0		100.0			100.0	
2						Desarrollo Social								
2						Aprobado	31,953,505	33,341,183	7,531,811	72,826,499			72,826,499	100.0
2						Modificado	33,034,243	29,025,338	5,793,020	67,852,601			67,852,601	100.0
2						Desempleado	33,034,243	29,025,338	5,793,020	67,852,601			67,852,601	100.0
2						Pagado	33,034,243	29,025,338	5,793,020	67,852,601			67,852,601	100.0
2						Porcentaje Pag/Aprob	103.4	87.1	76.9	93.2			93.2	
2						Porcentaje Pag/Modif	100.0	100.0	100.0	100.0			100.0	
2						Recreación, Cultura y Otras Manifestaciones Sociales								
2						Aprobado	31,953,505	33,341,183	7,531,811	72,826,499			72,826,499	100.0
2						Modificado	33,034,243	29,025,338	5,793,020	67,852,601			67,852,601	100.0
2						Desempleado	33,034,243	29,025,338	5,793,020	67,852,601			67,852,601	100.0
2						Pagado	33,034,243	29,025,338	5,793,020	67,852,601			67,852,601	100.0
2						Porcentaje Pag/Aprob	103.4	87.1	76.9	93.2			93.2	
2						Porcentaje Pag/Modif	100.0	100.0	100.0	100.0			100.0	
2						Cultura								
2						Aprobado	31,953,505	33,341,183	7,531,811	72,826,499			72,826,499	100.0
2						Modificado	33,034,243	29,025,338	5,793,020	67,852,601			67,852,601	100.0
2						Desempleado	33,034,243	29,025,338	5,793,020	67,852,601			67,852,601	100.0
2						Pagado	33,034,243	29,025,338	5,793,020	67,852,601			67,852,601	100.0
2						Porcentaje Pag/Aprob	103.4	87.1	76.9	93.2			93.2	
2						Porcentaje Pag/Modif	100.0	100.0	100.0	100.0			100.0	
2						Servicios de apoyo administrativo								
2						Aprobado	5,017,507	1,244,005		6,261,512			6,261,512	100.0
2						Modificado	6,604,958	1,620,114		8,225,072			8,225,072	100.0
2						Desempleado	6,604,958	1,620,114		8,225,072			8,225,072	100.0
2						Pagado	6,604,958	1,620,114		8,225,072			8,225,072	100.0
2						Porcentaje Pag/Aprob	131.6	130.2		131.4			131.4	
2						Porcentaje Pag/Modif	100.0	100.0		100.0			100.0	
2						Actividades de apoyo administrativo								
2						Aprobado	5,017,507	1,244,005		6,261,512			6,261,512	100.0
2						Modificado	6,604,958	1,620,114		8,225,072			8,225,072	100.0
2						Desempleado	6,604,958	1,620,114		8,225,072			8,225,072	100.0
2						Pagado	6,604,958	1,620,114		8,225,072			8,225,072	100.0
2						Porcentaje Pag/Aprob	131.6	130.2		131.4			131.4	
2						Porcentaje Pag/Modif	100.0	100.0		100.0			100.0	
2						Instituto Nacional de Lenguas Indígenas								
2						Aprobado	5,017,507	1,244,005		6,261,512			6,261,512	100.0
2						Modificado	6,604,958	1,620,114		8,225,072			8,225,072	100.0
2						Desempleado	6,604,958	1,620,114		8,225,072			8,225,072	100.0
2						Pagado	6,604,958	1,620,114		8,225,072			8,225,072	100.0
2						Porcentaje Pag/Aprob	131.6	130.2		131.4			131.4	
2						Porcentaje Pag/Modif	100.0	100.0		100.0			100.0	
2						Preservación y desarrollo de las lenguas indígenas								
2						Aprobado	26,935,998	32,097,178	7,531,811	66,564,987			66,564,987	100.0

2	4	02	016		Modificado	26,429,285	21,405,224	5,193,070	59,621,529					59,621,529	100.0		
2	4	02	016		Desengado	26,429,285	21,405,224	5,193,070	59,621,529					59,621,529	100.0		
2	4	02	016		Pagado	26,429,285	21,405,224	5,193,070	59,621,529					59,621,529	100.0		
2	4	02	016		Porcentaje Pag/Aprob	98.1	85.4	16.9	89.6					89.6			
2	4	02	016		Porcentaje Pag/Modif	100.0	100.0	100.0	100.0					100.0			
2	4	02	016	P003	Educación y cultura indígena												
2	4	02	016	P003	Aprobado	26,935,998	32,097,178	1,531,811	66,564,987					66,564,987	100.0		
2	4	02	016	P003	Modificado	26,429,285	21,405,224	5,193,070	59,621,529					59,621,529	100.0		
2	4	02	016	P003	Desengado	26,429,285	21,405,224	5,193,070	59,621,529					59,621,529	100.0		
2	4	02	016	P003	Pagado	26,429,285	21,405,224	5,193,070	59,621,529					59,621,529	100.0		
2	4	02	016	P003	Porcentaje Pag/Aprob	98.1	85.4	16.9	89.6					89.6			
2	4	02	016	P003	Porcentaje Pag/Modif	100.0	100.0	100.0	100.0					100.0			
2	4	02	016	P003	MUJ	Instituto Nacional de Lenguas Indígenas											
2	4	02	016	P003	MUJ	Aprobado	26,935,998	32,097,178	1,531,811	66,564,987				66,564,987	100.0		
2	4	02	016	P003	MUJ	Modificado	26,429,285	21,405,224	5,193,070	59,621,529				59,621,529	100.0		
2	4	02	016	P003	MUJ	Desengado	26,429,285	21,405,224	5,193,070	59,621,529				59,621,529	100.0		
2	4	02	016	P003	MUJ	Pagado	26,429,285	21,405,224	5,193,070	59,621,529				59,621,529	100.0		
2	4	02	016	P003	MUJ	Porcentaje Pag/Aprob	98.1	85.4	16.9	89.6				89.6			
2	4	02	016	P003	MUJ	Porcentaje Pag/Modif	100.0	100.0	100.0	100.0				100.0			

1/ Las sumas parciales y total pueden no coincidir debido al redondeo. El símbolo -o- corresponde a porcentajes menores a 0.05% o mayores a 500%
Fuente: Presupuesto Aprobado y Modificado, sistemas globalizadores de la Secretaría de Hacienda y Crédito Público, Presupuesto Desengado y Pagado, el ente público.

AUTORIZÓ: ALMA ROSA ESPÍNDOLA GALICIA
CARGO: DIRECTORA GRAL. ADJUNTA DE COORDINACIÓN
(APODERADA LEGAL)

ELABORÓ: ADELA MORA HERNÁNDEZ
CARGO: DIRECTORA DE ADMINISTRACIÓN Y FINANZAS

CUENTA PÚBLICA 2019
ESTADO ANALÍTICO DEL EJERCICIO DEL PRESUPUESTO DE EGRESOS EN CLASIFICACIÓN FUNCIONAL (ARMONIZADO)^{1/}
48 CULTURA
MDB INSTITUTO NACIONAL DE LENGUAS INDÍGENAS
(PESOS)

CONCEPTO	APROBADO	AMPLIACIONES / (REDUCCIONES)	MODIFICADO	DEVENGADO	PAGADO	SUB EJERCICIO ^{2/}
	1	2 = (3-1)	3	4	5	6 = (3-4)
Gobierno	1,964,149	143,393	2,107,542	2,107,542	2,107,542	
Coordinación de la Política de Gobierno	1,964,149	143,393	2,107,542	2,107,542	2,107,542	
Desarrollo Social	72,826,499	-4,973,898	67,852,601	67,852,601	67,852,601	
Recreación, Cultura y Otras Manifestaciones Sociales	72,826,499	-4,973,898	67,852,601	67,852,601	67,852,601	
Total del Gasto	74,790,648	-4,830,505	69,960,143	69,960,143	69,960,143	

1/ Las sumas parciales y total pueden no coincidir debido al redondeo.

2/ Corresponde a las Economías Presupuestarias.

Fuente: Presupuesto Aprobado y Modificado, sistemas globalizadores de la Secretaría de Hacienda y Crédito Público. Presupuesto Devengado y Pagado, el ente público.



AUTORIZÓ: ALMA ROSA ESPÍNDOLA GALICIA
CARGO: DIRECTORA GRAL. ADJUNTA DE COORDINACIÓN
(APODERADA LEGAL)



ELABORÓ: ADELA MORA HERNÁNDEZ
CARGO: DIRECTORA DE ADMINISTRACIÓN Y FINANZAS

1	3	O	1	Aprobado	1,905,571	58,578		1,964,149		1,964,149	100.0
1	3	O	1	Modificado	2,050,877	56,665		2,107,542		2,107,542	100.0
1	3	O	1	Devengado	2,050,877	56,665		2,107,542		2,107,542	100.0
1	3	O	1	Pagado	2,050,877	56,665		2,107,542		2,107,542	100.0
1	3	O	1	Porcentaje Pag/Aprob	107.6	96.7		107.3		107.3	
1	3	O	1	Porcentaje Pag/Modif	100.0	100.0		100.0		100.0	
2		M		Desarrollo Social							
2		M		Aprobado	31,953,505	33,341,183	7,531,811	77,826,499		77,826,499	100.0
2		M		Modificado	33,034,243	29,025,338	5,793,020	67,852,601		67,852,601	100.0
2		M		Devengado	33,034,243	29,025,338	5,793,020	67,852,601		67,852,601	100.0
2		M		Pagado	33,034,243	29,025,338	5,793,020	67,852,601		67,852,601	100.0
2		M		Porcentaje Pag/Aprob	103.4	87.1	76.9	93.2		93.2	
2		M		Porcentaje Pag/Modif	100.0	100.0	100.0	100.0		100.0	
2	4	M		Recreación, Cultura y Otras Manifestaciones Sociales							
2	4	M		Aprobado	31,953,505	33,341,183	7,531,811	77,826,499		77,826,499	100.0
2	4	M		Modificado	33,034,243	29,025,338	5,793,020	67,852,601		67,852,601	100.0
2	4	M		Devengado	33,034,243	29,025,338	5,793,020	67,852,601		67,852,601	100.0
2	4	M		Pagado	33,034,243	29,025,338	5,793,020	67,852,601		67,852,601	100.0
2	4	M		Porcentaje Pag/Aprob	103.4	87.1	76.9	93.2		93.2	
2	4	M		Porcentaje Pag/Modif	100.0	100.0	100.0	100.0		100.0	
2	4	M		Cultura							
2	4	M		Aprobado	31,953,505	33,341,183	7,531,811	77,826,499		77,826,499	100.0
2	4	M		Modificado	33,034,243	29,025,338	5,793,020	67,852,601		67,852,601	100.0
2	4	M		Devengado	33,034,243	29,025,338	5,793,020	67,852,601		67,852,601	100.0
2	4	M		Pagado	33,034,243	29,025,338	5,793,020	67,852,601		67,852,601	100.0
2	4	M		Porcentaje Pag/Aprob	103.4	87.1	76.9	93.2		93.2	
2	4	M		Porcentaje Pag/Modif	100.0	100.0	100.0	100.0		100.0	
2	4	M		Servicios de apoyo administrativo							
2	4	M		Aprobado	5,017,507	1,244,005		6,261,512		6,261,512	100.0
2	4	M		Modificado	6,604,958	1,620,114		8,225,072		8,225,072	100.0
2	4	M		Devengado	6,604,958	1,620,114		8,225,072		8,225,072	100.0
2	4	M		Pagado	6,604,958	1,620,114		8,225,072		8,225,072	100.0
2	4	M		Porcentaje Pag/Aprob	131.6	130.2		131.4		131.4	
2	4	M		Porcentaje Pag/Modif	100.0	100.0		100.0		100.0	
2	4	M	1	Actividades de apoyo administrativo							
2	4	M	1	Aprobado	5,017,507	1,244,005		6,261,512		6,261,512	100.0
2	4	M	1	Modificado	6,604,958	1,620,114		8,225,072		8,225,072	100.0
2	4	M	1	Devengado	6,604,958	1,620,114		8,225,072		8,225,072	100.0
2	4	M	1	Pagado	6,604,958	1,620,114		8,225,072		8,225,072	100.0
2	4	M	1	Porcentaje Pag/Aprob	131.6	130.2		131.4		131.4	
2	4	M	1	Porcentaje Pag/Modif	100.0	100.0		100.0		100.0	
2	4	M	1	Instituto Nacional de Lenguas Indígenas							
2	4	M	1	Aprobado	5,017,507	1,244,005		6,261,512		6,261,512	100.0
2	4	M	1	Modificado	6,604,958	1,620,114		8,225,072		8,225,072	100.0
2	4	M	1	Devengado	6,604,958	1,620,114		8,225,072		8,225,072	100.0
2	4	M	1	Pagado	6,604,958	1,620,114		8,225,072		8,225,072	100.0
2	4	M	1	Porcentaje Pag/Aprob	131.6	130.2		131.4		131.4	
2	4	M	1	Porcentaje Pag/Modif	100.0	100.0		100.0		100.0	
2	4	P		Preservación y desarrollo de las lenguas indígenas							
2	4	P		Aprobado	26,935,998	32,097,178	7,531,811	66,564,987		66,564,987	100.0

2	4	P		Modificado	26,429,285	21,405,224	5,193,070	59,621,529				59,621,529	100.0
2	4	P		Devengado	26,429,285	21,405,224	5,193,070	59,621,529				59,621,529	100.0
2	4	P		Pagado	26,429,285	21,405,224	5,193,070	59,621,529				59,621,529	100.0
2	4	P		Porcentaje Pag/Aprob	98.1	85.4	16.9	89.6					
2	4	P		Porcentaje Pag/Modif	100.0	100.0	100.0	100.0					
2	4	P	3	Educación y cultura indígena									
2	4	P	3	Aprobado	26,935,998	32,097,178	1,531,811	66,564,987				66,564,987	100.0
2	4	P	3	Modificado	26,429,285	21,405,224	5,193,070	59,621,529				59,621,529	100.0
2	4	P	3	Devengado	26,429,285	21,405,224	5,193,070	59,621,529				59,621,529	100.0
2	4	P	3	Pagado	26,429,285	21,405,224	5,193,070	59,621,529				59,621,529	100.0
2	4	P	3	Porcentaje Pag/Aprob	98.1	85.4	16.9	89.6					
2	4	P	3	Porcentaje Pag/Modif	100.0	100.0	100.0	100.0					
2	4	P	3	Instituto Nacional de Lenguas Indígenas									
2	4	P	3	Aprobado	26,935,998	32,097,178	1,531,811	66,564,987				66,564,987	100.0
2	4	P	3	Modificado	26,429,285	21,405,224	5,193,070	59,621,529				59,621,529	100.0
2	4	P	3	Devengado	26,429,285	21,405,224	5,193,070	59,621,529				59,621,529	100.0
2	4	P	3	Pagado	26,429,285	21,405,224	5,193,070	59,621,529				59,621,529	100.0
2	4	P	3	Porcentaje Pag/Aprob	98.1	85.4	16.9	89.6					
2	4	P	3	Porcentaje Pag/Modif	100.0	100.0	100.0	100.0					

1/1 Las sumas parciales y total pueden no coincidir debido al redondeo 11 símbolo -0- corresponde a porcentajes menores a 0.05% o mayores a 500%.

Fuente: Presupuesto Aprobado y Modificado, sistemas globalizadores de la Secretaría de Hacienda y Crédito Público, Presupuesto Devengado y Pagado, el ente público.

AUTORIZÓ: ALMA ROSA ESPÍNDOLA GALICIA
 CARGO: DIRECTORA GRAL-ADJUNTA DE COORDINACIÓN
 (APODERADA LEGAL)

ELABORÓ: ADELA MORA HERNÁNDEZ
 CARGO: DIRECTORA DE ADMINISTRACIÓN Y FINANZAS

CUENTA PÚBLICA 2019
 GASTO POR CATEGORIA PROGRAMATICA (ARMONIZADO)
 48 CULTURA
 MDB INSTITUTO NACIONAL DE LENGUAS INDÍGENAS
 (PESOS)

CONCEPTO	APROBADO	AMPLIACIONES / (REDUCCIONES)	MODIFICADO	DEVENGADO	PAGADO	SUBEJERCICIO ^{2/}
	1	2 = (3-1)	3	4	5	6 = (3-4)
Programas Federales	74,790,648	-4,830,505	69,960,143	69,960,143	69,960,143	
Desempeño de las funciones	66,564,987	(6,937,458.00)	59,627,529	59,627,529	59,627,529	
Planeación, seguimiento y evaluación de políticas públicas	66,564,987	(6,937,458.00)	59,627,529	59,627,529	59,627,529	
Administrativos y de apoyo	8,225,661	2,106,953	10,332,614	10,332,614	10,332,614	
Apoyo al proceso presupuestario y para mejorar la eficiencia Institucional	6,261,512	1,963,560	8,225,072	8,225,072	8,225,072	
Apoyo a la función pública y al manejo de la gestión	1,964,149	143,393	2,107,542	2,107,542	2,107,542	
Total del Gasto	74,790,648	(4,830,505.00)	69,960,143	69,960,143	69,960,143	

AUTORIZÓ: ALMA ROSA ESPÍNDOLA GALICIA
 CARGO: DIRECTORA GRAL. ADJUNTA DE COORDINACIÓN
 (APODERADA LEGAL)

ELABORÓ: ADELA MORA HERNÁNDEZ
 CARGO: DIRECTORA DE ADMINISTRACIÓN Y FINANZAS

INSTITUTO NACIONAL DE LENGUAS INDÍGENAS

Conciliación entre los Ingresos Presupuestarios y Contables

Correspondiente del 01 de Enero al 31 de Diciembre 2019

(cifras en pesos)

1. INGRESOS PRESUPUESTARIOS


\$ 69'960,142.5

2. Ingresos Contables no Presupuestarios		\$	-
Incremento por Variación de inventarios	\$	-	
Disminución del exceso de estimaciones por Pérdida o deterioro u obsolescencia	\$	-	
Disminución del exceso de Provisiones	\$	-	
Otros Ingresos y Beneficiarios varios	\$	-	
Otros Ingresos Contables no Presupuestarios	\$	-	

3. Ingresos Presupuestarios no Contables		\$	-
Incremento por Variación de inventarios	\$	-	
Disminución del exceso de estimaciones por Pérdida o deterioro u obsolescencia	\$	-	
Disminución del exceso de Provisiones	\$	-	
Otros Ingresos y Beneficiarios varios	\$	-	
Otros Ingresos Contables no Presupuestarios	\$	-	

4. INGRESOS CONTABLES

\$ 69'960,142.5



DIRECTORA GRAL. ADJUNTA DE
COORDINACIÓN
ALMA ROSA ESPÍNDOLA GALICIA
(APODERADA LEGAL)



DIRECTORA DE ADMINISTRACION Y
FINANZAS
ADELA MORA HERNÁNDEZ

INSTITUTO NACIONAL DE LENGUAS INDÍGENAS
 Conciliación entre los Egresos Presupuestarios y los Gastos Contables
 Correspondiente del 01 de Enero al 31 de Diciembre 2019
 (cifras en pesos)

1. Total de Egresos (Presupuestarios) \$ 69,960,142.5


2. Menos egresos presupuestarios no contables \$ -

Mobiliario y equipo de	\$ -
Mobiliario y equipo educacional y	\$ -
Equipo e instrumental medico y de laboratorio	\$ -
Vehículos y equipo de transporte	\$ -
Equipo de defensa y seguridad	\$ -
Maquinaria, otros equipos y	\$ -
Activos biológicos	\$ -
Bienes inmuebles	\$ -
Activos intangibles	\$ -
Obra pública en bienes propios	\$ -
Acciones y participaciones de	\$ -
Compra de títulos y valores	\$ -
Inversiones en fideicomisos mandatos y otros análogos	\$ -
Provisiones para contingencias y otras erogaciones especiales	\$ -
Amortización de la deuda pública	\$ -
Adeudos de ejercicios fiscales anteriores (ADEFAS)	\$ -
Otros egresos presupuestales no	\$ -


3. Más gastos contables no presupuestales \$ 324,279.6

Estimaciones, depreciaciones, deterioros, obsolescencia y Provisiones	\$ 229,942.5
Disminución de inventarios	\$ 94,337.1
Aumento por insuficiencia de estimaciones por pérdida o	\$ -
Aumento por insuficiencia de	\$ -
Otros gastos	\$ -
Otros gastos contables no	\$ -

4. Total de Gasto Contable \$ 70,284,422.1



DIRECTORA GRAL. ADJUNTA DE
 COORDINACIÓN
 ALMA ROSA ESPÍNDOLA GALICIA
 (APODERADA LEGAL)



DIRECTORA DE ADMINISTRACIÓN Y
 FINANZAS
 ADELA MORA HERNÁNDEZ



INSTITUTO NACIONAL DE LENGUAS INDÍGENAS

NOTAS A LOS ESTADOS PRESUPUESTALES AL 31 DE DICIEMBRE DEL AÑO 2019 (Cifras en pesos)

I. CONSTITUCIÓN Y OBJETO

El Instituto Nacional de Lenguas Indígenas (INALI), es un Organismo Público Descentralizado, integrante de la Administración Pública Federal, con personalidad jurídica y patrimonio propio, de conformidad con la Ley General de Derechos Lingüísticos de los Pueblos Indígenas, publicada en el Diario Oficial de la Federación el 13 de marzo de 2003, que crea a la entidad y cuyo objeto es promover el fortalecimiento, preservación y desarrollo de las lenguas indígenas que se hablan en el territorio nacional, el conocimiento y disfrute de la riqueza cultural de la Nación, asesorando a los tres niveles de gobierno (federal, estatal y municipal), para articular las políticas públicas necesarias en la materia, sectorizado en la Secretaría de Cultura, de conformidad con las reformas de los artículos 14 y 16 de la Ley General de Derechos Lingüísticos de los Pueblos Indígenas publicada en el Diario Oficial de la Federación 17 de diciembre de 2015.

2. NORMATIVIDAD GUBERNAMENTAL

El INALI se rige por la siguiente normatividad entre otras leyes y reglamentos:

- Constitución Política de los Estados Unidos Mexicanos.
- Código Civil Federal.
- Código Fiscal de la Federación.
- Ley de Adquisiciones y Arrendamientos de Servicios del Sector Público y su Reglamento.
- Ley Federal de las Entidades Paraestatales y su Reglamento.
- Ley Federal de Presupuesto y Responsabilidad Hacendaria y su Reglamento.
- Ley Federal de Proceso contencioso y Administrativo.
- Ley de Planeación.
- Ley Federal de Procedimiento Administrativo.
- Ley Federal de Responsabilidades de los Servidores Públicos.
- Presupuesto de Egresos de la Federación para el Ejercicio Fiscal 2015.
- Ley de Derechos Lingüísticos de los Pueblos Indígenas.
- Estatuto Orgánico del INALI.
- Programa de Revitalización, Fortalecimiento y Desarrollo de Lenguas Indígenas Nacionales.
- Código de Conducta del INALI.
- Manual de Organización del INALI.

Los ingresos y egresos presupuestales se presentan agrupados de conformidad con el Clasificador por Objeto del Gasto para la Administración Pública Federal.



3. ACTIVIDADES

Para cumplir con el objeto para el que fue creado, descrito en el punto número 1 precedente, el INALI tiene las características y atribuciones que se indican a continuación:

- a) Diseñar estrategias e instrumentos para el desarrollo de las lenguas indígenas nacionales en coordinación con los tres órdenes de gobierno y los pueblos y comunidades indígenas.
- b) Promover programas, proyectos y acciones para vigorizar el conocimiento de las culturas y lenguas indígenas nacionales.
- c) Ampliar el ámbito social de uso de las lenguas indígenas nacionales y promover el acceso a su conocimiento; estimular la preservación, conocimiento y aprecio de las lenguas indígenas en los espacios públicos y los medios de comunicación, de acuerdo a la normatividad en la materia.
- d) Establecer la normatividad y formular programas para certificar y acreditar a técnicos, intérpretes, traductores y profesionales bilingües. Impulsar la formación de especialistas en la materia, que asimismo sean conocedores de la cultura de que se trate, vinculando sus actividades y programas de licenciatura y postgrado, así como a diplomados y cursos de especialización, actualización y capacitación.
- e) Formular y realizar proyectos de desarrollo lingüístico, literario y educativo.
- f) Elaborar y promover la producción de gramáticas, la estandarización de escrituras y la promoción de la lectoescritura en lenguas indígenas nacionales.
- g) Realizar y promover investigación básica y aplicada para mayor conocimiento de las lenguas indígenas nacionales y promover su difusión.
- h) Realizar investigaciones para conocer la diversidad de las lenguas indígenas nacionales, y apoyar al Instituto Nacional de Estadística, Geografía e Informática a diseñar la metodología para la realización del censo sociolingüístico para conocer el número y distribución de sus hablantes.
- i) Actuar como órgano de consulta y asesoría de las dependencias y entidades de la Administración Pública Federal. Así como de las instancias de los Poderes Legislativo y Judicial, de los gobiernos de los estados y de los municipios, y de las instituciones y organizaciones sociales y privadas en la materia.
- j) Informar sobre la aplicación de lo que dispone la Constitución, los tratados internacionales ratificados por México y esta Ley, en materia de lenguas indígenas, y expedir a los tres órdenes de gobierno las recomendaciones y medidas pertinentes para garantizar su preservación y desarrollo.



k) Promover y apoyar la creación y funcionamiento de Institutos en los estados y municipios, conforme a las leyes aplicables en las entidades federativas, según la presencia de las lenguas indígenas nacionales en los territorios respectivos.

l) Celebrar convenios, con apego a la Constitución Política de los Estados Unidos Mexicanos con personas físicas o morales y con organismos públicos o privados, nacionales, internacionales o extranjeros, con apego a las actividades propias del Instituto y a la normatividad vigente.

4. CUMPLIMIENTO DE METAS

DESCRIPCIÓN	UNIDAD DE MEDIDA	META ORIGINAL ANUAL	META ANUAL ALCANZADA	VARIACIÓN ANUAL ALCANZADA A VS ORIGINAL
Lenguas indígenas nacionales atendidas por las instancias públicas, privadas y sociales a partir de la intervención del Instituto Nacional de Lenguas Indígenas.	Lenguas atendidas	67	67	0
Instituciones que integran en sus programas acciones con reconocimiento a la diversidad lingüística.	Institución	11	11	0
Currículos, metodologías y materiales educativos en lenguas indígenas apoyados; lineamientos y procesos de evaluación de competencias bilingües (lenguas indígenas-español) desarrollados, con participación de instituciones públicas, educativas o miembros de pueblos indígenas.	Documento	1	1	0
Participación del INALI en la formación, diseño, revisión, dictaminación y mejora de currículos, metodologías y materiales educativos en lenguas indígenas con instituciones o miembros de pueblos indígenas.	Participación	1	1	0
Apoyos (asesorías, acompañamientos o capacitaciones) del INALI a instituciones educativas en el desarrollo de lineamientos y procesos de evaluación de competencias bilingües (lenguas indígenas-español) aprobados y programados.	Apoyo	6	6	0
Asesorías de revitalización, fortalecimiento y desarrollo de las Lenguas Indígenas Nacionales a instituciones públicas, asociaciones y comunidades indígenas, otorgadas.	Asesoría	43	43	0
Diseño de propuestas de metodologías de enseñanza de las Lenguas Indígenas Nacionales elaboradas.	Material	1	1	0
Obras publicadas que favorecen el enfoque del multilingüismo y los derechos lingüísticos.	Publicación	9	9	0
Proyectos apoyados-desarrollados para la promoción y desarrollo de las lenguas indígenas.	Proyecto	5	5	0



Las metas que el Instituto Nacional de Lenguas Indígenas planteó en el ejercicio 2019, permitieron el fortalecimiento, preservación y desarrollo de las lenguas indígenas que se hablan en el territorio nacional, el conocimiento y disfrute de la riqueza cultural de la Nación; ampliando el ámbito social de uso de las lenguas indígenas nacionales y promoviendo el acceso a su conocimiento y aprecio de las lenguas indígenas en los espacios públicos y los medios de comunicación de acuerdo a la normatividad en la materia; así como promoviendo programas, proyectos y acciones que vigoricen el conocimiento de las culturas y lenguas indígenas nacionales.

- Lenguas indígenas atendidas: promover que en todos los servicios públicos que brindan las dependencias y entidades de los tres órdenes de gobierno, se atienda en su propia lengua a la población indígena, con un enfoque de interculturalidad y multilingüismo.
- Institución: promover la ampliación de espacios públicos y privados de uso de las lenguas indígenas, para su fortalecimiento mediante acciones que favorezcan el multilingüismo y la interculturalidad.
- Documento: favorecer el desarrollo de competencias bilingües comunicativas, cognitivas y afectivas para la construcción de conocimientos y el fortalecimiento de las identidades nacionales, a fin de participar en los procesos de transformación social que respeten y se beneficien de la diversidad cultural y lingüística.
- Participación del INALI: impulsar que los currículos del sistema educativo se diseñen con base en una perspectiva multilingüe y pluricultural, que los contenidos y estrategias de enseñanza y aprendizaje vinculen las prácticas escolares con la vida cotidiana de los hablantes de lenguas indígenas, que las metodologías de enseñanza para la educación indígena se adecuen a la situación cultural y lingüística de los pueblos indígenas, que la planeación didáctica, así como el diseño, desarrollo, aplicación y evaluación de recursos didácticos para la enseñanza de lenguas indígenas, tenga un enfoque intercultural y plurilingüe.
- Apoyo (asesorías, acompañamientos o capacitaciones): desarrollar competencias bilingües comunicativas cognitivas y afectivas para la construcción de conocimientos y el fortalecimiento de las identidades nacionales a fin de participar en los procesos de transformación social que respeten y se beneficien de la diversidad cultural y lingüística.
- Asesoría: permitir que las instituciones del Estado, así como la sociedad en su conjunto, asuman la diversidad cultural y lingüística como un componente fundamental de la Nación para dar a todos los mexicanos atención pública de calidad y con pertinencia lingüística y cultural.



- Material (diseño de propuesta de Metodologías): favorecer que las metodologías de enseñanza para la educación indígena se adecuen a la situación cultural y lingüística de los pueblos indígenas, que la planeación didáctica, así como el diseño, desarrollo, aplicación y evaluación de recursos didácticos para la enseñanza de lenguas indígenas, tenga un enfoque intercultural y plurilingüe.
- Publicación: realizar publicaciones que promuevan el respeto y valoración de la diversidad lingüística y cultural de nuestro país, así mismo publicar textos que por su contenido favorezcan el enfoque del multilingüismo sustentado en el reconocimiento y el respeto al derecho de todos los mexicanos a expresarse en la lengua de la que sean hablantes, en todos los ámbitos de la vida pública y privada.
- Proyecto: apoyar a proyectos para la promoción y desarrollo de lenguas indígenas propuestos por instituciones públicas y/o privadas, la sociedad y los pueblos indígenas. Lo cual permitirá documentar las lenguas en peligro de desaparición y el desarrollo de acuerdos sobre las normas de escritura, así como la producción de materiales en y sobre lenguas indígenas, su publicación y difusión entre los hablantes y la sociedad en general.

5. VARIACIONES EN EL EJERCICIO PRESUPUESTAL

El Gobierno Federal le asignó recursos al Instituto, para cubrir el costo de las actividades que tiene encomendadas, así como para solventar los gastos de operación, conforme al presupuesto autorizado, según se detalla a continuación:

<u>Recursos Asignados</u>	<u>Ingresos Presupuestales Recaudados</u>	<u>Costo de programas y gasto de operación</u>	<u>Variación</u>	
			<u>monto</u>	<u>%</u>
Servicio personales	35,085,118.06	35,085,118.06	-	-
Materiales y suministros	1,098,095.84	1,098,095.84	-	-
Servicios generales	27,983,909.52	27,983,909.52	-	-
Otras erogaciones	5,793,019.05	5,793,019.05	-	-
Bienes muebles e inmuebles	-	-	-	-
Total	69,960,142.47	69,960,142.47	-	-

Del análisis anterior se desprende que del presupuesto modificado contra el ejercido no existe variación.

6. DISPOSICIONES DE RACIONALIDAD Y AUSTERIDAD PRESUPUESTARIA

El INALI cumplió con las disposiciones de austeridad, contenidas en el artículo 16 del Decreto de Presupuesto de Egresos de la Federación 2019.



7. REINTEGROS EFECTUADOS A LA TESORERÍA DE LA FEDERACIÓN

<u>No. De CLC</u>	<u>MONTO</u>
1	4,484.00
4	217,873.50
4	7,126.50
696	463.00
799	203,000.00
1003	97.23
1026	6,010.00
1027	5,000.00
1046	194.00
1111	121,214.28
1207	8,000.00
1208	500,000.00
1248	9,907.01
1259	1,947.77
1260	500,000.00
	\$ 1,585,317.29

8. CONCILIACIÓN GLOBAL ENTRE LAS CIFRAS FINANCIERAS Y LAS PRESUPUESTALES

Esta conciliación se presenta en dos vertientes: 1) los ingresos presupuestales sobre la base de flujo de efectivo contra los ingresos del estado de resultados, y 2) la identificación del gasto corriente y gasto de inversión sobre la base del flujo de efectivo contra las partidas de costos y gastos de operación, y de activo fijo, respectivamente.

a) Aportaciones del Gobierno Federal para gasto de capital e Inversión Física.

Este concepto corresponde a las adquisiciones de activo fijo que realiza el INALI para su operación, dichas adquisiciones son realizadas con parte de los subsidios y transferencias que anualmente proporciona el Gobierno Federal. Se hace la precisión que el INALI no realizó adquisiciones de activo fijo en el ejercicio 2019.

b) Exceso en costo de programas contables, contra los ingresos contables.

Este concepto corresponde al impuesto al valor agregado que el INALI paga con motivo de adquisiciones de activo fijo, el que se registra directamente en el estado de resultados, atendiendo a la normatividad vigente; no obstante, se liquida con recursos contabilizados en el patrimonio, conjuntamente con la depreciación del ejercicio integra el monto del déficit del ejercicio. Se hace la precisión que el INALI no realizó adquisiciones de activo fijo en el ejercicio 2019.



c) Depreciación del ejercicio

La depreciación del ejercicio, que corresponde a los bienes muebles, se considera una partida en conciliación, ya que no requiere de la utilización de efectivo y se genera por el uso u obsolescencia de los bienes que el INALI adquirió para realizar sus operaciones.

9. CIFRAS QUE SE INGRESAN AL SISTEMA INTEGRAL DE INFORMACIÓN Y SU CONGRUENCIA CON LOS ESTADOS PRESUPUESTALES DE INGRESOS Y EGRESOS.

Además de lo indicado en el párrafo siguiente, se observó que las cifras que se ingresaron al Sistema Integral de Información, por el ejercicio terminado al 31 de diciembre de 2019, tienen congruencia con el estado de ingresos y egresos presupuestales.

10. BASES PARA LA PREPARACIÓN DE LOS ESTADOS PRESUPUESTALES

La información contenida en los Estados de Ingresos y Egresos Presupuestales, corresponde a la que se incluyó en la Cuenta de la Hacienda Pública Federal del ejercicio 2019, la cual fue reportada a la SHCP y ha sido preparada sobre la base de valores históricos conforme a lo siguiente:

a) Ingresos Presupuestales.

Incluyen básicamente operaciones que afecten el flujo de la Entidad, atendiendo el criterio de reconocer los ingresos cuando efectivamente se cobran.

Derivado de lo anterior, los ingresos que se muestran en estados, corresponden a la totalidad de lo cobrado o ingresado durante 2019.

Todo ingreso registrado está respaldado por documentos comprobatorios o justificativos que lo soporten.

b) Egresos Presupuestales.

El presupuesto de egresos para la Entidad en el ejercicio 2019, fue autorizado sobre la base del flujo de efectivo, consecuentemente, los estados del ejercicio presupuestal del gasto han sido presentados sobre la base de valores históricos e incluye erogaciones para gasto corriente, al cierre del ejercicio 2019.

Todo egreso registrado está respaldado por los documentos comprobatorios y justificativos que lo soporten.



Respecto al Estado Analítico del Presupuesto de Egresos en clasificación:

Administrativa (armonizado), Económica (armonizado), Por objeto del gasto (armonizado) y funcional (armonizado), estos se encuentran para dar cumplimiento a los LINEAMIENTOS PARA LA INTEGRACIÓN DE LA CUENTA PÚBLICA 2019 PARA LAS EMPRESAS PRODUCTIVAS DEL ESTADO Y ENTIDADES QUE CONFORMAN EL SECTOR PARAESTATAL FEDERAL, emitidos mediante oficio 309-A.-006/2020 de la Unidad de Contabilidad Gubernamental de la Secretaría de Hacienda y Crédito Público.

Atentamente

AUTORIZÓ: ALMA ROSA ESPÍNDOLA GALICIA
CARGO: DIRECTORA GRAL. ADJUNTA DE
COORDINACIÓN
(APODERADA LEGAL)

ELABORÓ: ADÉLA MORA HERNÁNDEZ
CARGO: DIRECTORA DE ADMINISTRACIÓN Y
FINANZAS