

ESTADO DE SITUACIÓN FINANCIERA
AL 31 DE MARZO 2019 COMPARADO CON CIFRAS AL 31 DE DICIEMBRE 2018

FECHA
08/04/2019

ACTIVO	2019	2018	DIFERENCIAS (aumento o disminución)	PORCIENTO (aumento o disminución)
CIRCULANTE	980,889.00	334,312.12	646,576.88	102.55
1111 EFECTIVO	15,000.00	0.00	15,000.00	2.38
1112 BANCOS / TESORERIA	242,230.17	176.03	242,054.14	38.39
1123 DEUDORES DIVERSOS POR COBRAR A CORTO PLAZO	416,291.30	0.00	416,291.30	66.03
1151 ALMACEN DE MATERIALES Y SUMINISTROS DE CONSUMO	307,367.53	334,136.09	-26,768.56	-4.25
FIJO	238,677.32	296,175.43	-57,498.11	-9.12
1241 MOBILIARIO Y EQUIPO DE ADMINISTRACION	7,988,569.73	7,988,569.73	0.00	0.00
1263 DEP. ACUMULADA DE MOBILIARIO Y EQUIPO DE ADMINISTRACION	0.00	0.00	0.00	0.00
1244 EQUIPO DE TRANSPORTE	1,670,107.84	1,670,107.84	0.00	0.00
1264 DEPRECIACION ACUMULADA DE EQUIPO DE TRANSPORTE	0.00	0.00	0.00	0.00
1246 MAQUINARIA, OTROS EQUIPOS Y HERRAMIENTAS	2,299,924.44	2,299,924.44	0.00	0.00
1263 DEPRECIACION ACUMULADA DE BIENES	-11,719,924.69	-11,662,426.58	-57,498.11	-9.12
SUMA DE ACTIVOS:	1,219,566.32	630,487.55	589,078.77	93.43
PASIVO				
CIRCULANTE	673,521.47	176.03	673,345.44	106.80
2111 SERVICIOS PERSONALES POR PAGAR A CORTO PLAZO	1,000.00	0.00	1,000.00	0.16
2112 PROVEEDORES POR PAGAR A CORTO PLAZO	0.00	0.00	0.00	0.00
2117 RETENCIONES Y CONTRIBUCIONES POR PAGAR A CORTO PLAZO	167,899.26	0.00	167,899.26	26.63
2119 OTRAS CUENTAS POR PAGAR A CORTO PLAZO	504,622.21	176.03	504,446.18	80.01
2170 PROVISIONES A CORTO PLAZO	0.00	0.00	0.00	0.00
PATRIMONIO	546,044.85	630,311.52	-84,266.67	-13.37
3111 HACIENDA PUBLICA / PATRIMONIO CONTRIBUIDO	15,257,572.88	15,257,572.88	0.00	0.00
3221 HACIENDA PUBLICA / RESULTADO DE EJERCICIOS ANTERIORES	-15,043,308.71	-14,784,249.02	-259,059.69	-41.09
3231 HACIENDA PUBLICA / REVALUOS	416,047.35	416,047.35	0.00	0.00
3210 RESULTADO DEL EJERCICIO	-84,266.67	-259,059.69	174,793.02	27.72
	0.00	0.00	0.00	0.00
	0.00	0.00	0.00	0.00
SUMA DE PASIVO Y PATRIMONIO:	1,219,566.32	630,487.55	589,078.77	93.43

CUENTAS DE ORDEN

8211 PRESUPUESTO DE EGRESOS APROBADO	-74,790,648.00
8221 PRESUPUESTO DE EGRESOS POR EJERCER	57,643,805.81
8231 MODIFICACIONES AL PRESUPUESTO DE EGRESOS APROBADO	0.00
8241 PRESUPUESTO DE EGRESOS COMPROMETIDO	4,818,472.47
8251 PRESUPUESTO DE EGRESOS DEVENGADO	185,620.74
8261 PRESUPUESTO DE EGRESOS EJERCIDO	455,562.13
8271 PRESUPUESTO DE EGRESOS PAGADO	11,687,186.85
8311 LEY DE INGRESOS ESTIMADA	74,790,648.00
8321 LEY DE INGRESOS POR EJECUTAR	-62,647,899.02
8331 MODIFICACIONES A LA LEY DE INGRESOS	0.00
8341 LEY DE INGRESOS DEVENGADA	0.00
8351 LEY DE INGRESOS RECAUDADA	-12,142,748.98
TOTAL DE CUENTAS DE ORDEN	0.00

RESPONSABLE DEL ÁREA
DE RECURSOS FINANCIEROS

C. P. ADELA MORA HERNÁNDEZ

DIRECTOR DE ADMINISTRACIÓN
Y FINANZAS

Mtro. WILFRIDO MAXIMILIANO PILIADO FLORES

DIRECTOR GENERAL

LIC. JUAN GREGORIO REGINO

Deudores Diversos: Por lo que se refiere al acumulado de esta cuenta de balance, con corte al 31 de marzo de 2019, incluye los movimientos que corresponden al otorgamiento de viáticos (\$151,343.74), al personal del Instituto para el desarrollo de comisiones oficiales, en cumplimiento a los programas previamente establecidos, otros conceptos, casetas, pasajes (\$34,267.56) y a los apoyos (\$230,660.00), que se otorgan para cubrir los traslados de intérpretes o traductores y otros, que participan en el desarrollo de los eventos, y la persona coordinadora de dichos eventos figura como deudor, porque es quien recibe los recursos para a su vez entregarlos a los participantes.
Es importante señalar que la documentación comprobatoria que ingresa a la Dirección de Administración y Finanzas, posterior al día 23 de marzo se contabiliza hasta el siguiente mes.

ESTADO DE RESULTADOS
DEL 1 DE ENERO AL 31 DE MARZO 2019 COMPARADO CON CIFRAS AL 31 DE DICIEMBRE 2018

INGRESOS	2019	2018	DIFERENCIAS (aumento o disminución)	DIFERENCIAS (aumento o disminución)
INGRESOS PROPIOS	0.00	0.00	0.00	0.00%
INGRESOS FEDERALES	12,142,748.98	81,771,713.97	-69,628,964.99	-85.15%
4210 SERVICIOS PERSONALES	7,841,717.59	43,569,918.51	-35,728,200.92	-82.00%
4220 MATERIALES Y SUMINISTROS	109,911.41	855,529.42	-745,618.01	-87.15%
4230 SERVICIOS GENERALES	3,463,152.48	31,272,571.81	-27,809,419.33	-88.93%
4310 TRANS., ASIG., SUBS., Y OTRAS AYUDAS	727,967.50	6,073,694.23	-5,345,726.73	-88.01%
MENOS				
GASTOS DE OPERACIÓN DE PROGRAMAS	11,441,550.04	75,723,424.06	-64,281,874.02	-84.89%
5110 SERVICIOS PERSONALES	7,841,717.59	43,569,918.51	-35,728,200.92	-82.00%
5120 MATERIALES Y SUMINISTROS	136,679.97	880,933.74	-744,253.77	-84.48%
5130 SERVICIOS GENERALES	3,463,152.48	31,272,571.81	-27,809,419.33	-88.93%
UTILIDAD Ó PÉRDIDA EN OPERACIÓN	701,198.94	6,048,289.91	-5,347,090.97	-88.41%
MENOS				
SUBSIDIOS Y TRANSFERENCIAS	727,967.50	6,073,694.23	-5,345,726.73	-88.01%
5240 TRANS., ASIG., SUBS., Y OTRAS AYUDAS	727,967.50	6,073,694.23	-5,345,726.73	-88.01%
MENOS				
5515 OTROS GASTOS	57,498.11	233,655.37	-176,157.26	-75.39%
RESULTADO DEL EJERCICIO	-84,266.67	-259,059.69	174,793.02	-67.47%

RESPONSABLE DEL ÁREA
DE RECURSOS FINANCIEROS

C. P. ADELA MORA HERNÁNDEZ

DIRECTOR DE ADMINISTRACIÓN
Y FINANZAS

MTRO. WILFRIDO MAXIMILIANO PILIADO FLORES

DIRECTOR GENERAL

LIC. JUAN GREGORIO REGINO

ORIGEN Y APLICACIÓN DE RECURSOS MENSUAL
DEL 1 DE ENERO AL 31 DE MARZO DE 2019

CONCEPTO	ACUMULADO AL MES		VARIACION	%
	ACTUAL	ANTERIOR		
ORIGEN DE RECURSOS				
DISMINUCIÓN DE ACTIVO				
1111 EFECTIVO	0.00	0.00	0.00	0.00
1112 BANCOS / TESORERIA	242,230.17	758,082.33	515,852.16	54.51
1123 DEUDORES DIVERSOS POR COBRAR A CORTO PLAZO	416,291.30	606,074.03	189,782.73	20.06
1131 ANT PROVEED ADQ BIENES Y PREST. SERV A CORTO PLAZO	0.00	0.00	0.00	0.00
1151 ALMACEN DE MAT. Y SUMINISTROS DE CONSUMO	307,367.53	315,970.01	8,602.48	0.91
1241 MOBILIARIO Y EQUIPO DE ADMINISTRACION	0.00	0.00	0.00	0.00
1263 DEP. ACUM. DE MOBILIARIO Y EQUIPO DE ADMINISTRACION	-11,719,924.69	-11,700,758.65	19,166.04	2.03
AUMENTO DE PASIVO				
2111 SERVICIOS PERSONALES POR PAGAR A CORTO PLAZO	0.00	0.00	0.00	0.00
2112 PROVEEDORES POR PAGAR A CORTO PLAZO	0.00	0.00	0.00	0.00
2117 RET. Y CONTRIBUCIONES POR PAGAR A CORTO PLAZO	0.00	0.00	0.00	0.00
2119 OTRAS CUENTAS POR PAGAR A CORTO PLAZO	0.00	0.00	0.00	0.00
2170 PROVISIONES A CORTO PLAZO	0.00	0.00	0.00	0.00
3111 HACIENDA PUBLICA / PATRIMONIO CONTRIBUIDO	0.00	0.00	0.00	0.00
3211 HACIENDA PUBLICA / PATRIMONIO GENERADO	0.00	0.00	0.00	0.00
3221 HACIENDA PUBLICA/ RESULTADO DE EJERCICIOS ANT.	0.00	0.00	0.00	0.00
3231 HACIENDA PUBLICA/ REVALÚOS	0.00	0.00	0.00	0.00
3210 RESULTADO DEL EJERCICIO	-84,266.67	-297,149.72	212,883.05	22.50
SUMAS	-10,838,302.36	-10,317,782.00	946,286.46	100.00

RESPONSABLE DEL ÁREA
DE RECURSOS FINANCIEROS



C. P. ADELA MORA HERNÁNDEZ

DIRECTOR DE ADMINISTRACIÓN
Y FINANZAS



MTRO. WILFRIDO MAXIMILIANO PILIADO FLORES

DIRECTOR GENERAL



LIC. JUAN GREGORIO REGINO

ORIGEN Y APLICACIÓN DE RECURSOS MENSUAL

DEL 1 DE ENERO AL 31 DE MARZO DE 2019

CONCEPTO	ACUMULADO AL MES		VARIACION	%
	ACTUAL	ANTERIOR		
APLICACIÓN DE RECURSOS				
AUMENTO DE ACTIVO				
1111 EFECTIVO	0.00	0.00	0.00	0.00
1112 BANCOS / TESORERIA	0.00	0.00	0.00	0.00
1123 DEUDORES DIVERSOS POR COBRAR A CORTO PLAZO	0.00	0.00	0.00	0.00
1151 ALMACEN DE MAT. Y SUMINISTROS DE CONSUMO	0.00	0.00	0.00	0.00
1131 ANT A PROV POR ADQ BIENES Y PREST SERV A CORTO PLA.	0.00	0.00	0.00	0.00
1241 MOBILIARIO Y EQUIPO DE ADMINISTRACION	0.00	0.00	0.00	0.00
1263 DEP. ACUM. DE MOBILIARIO Y EQUIPO DE ADMINISTRACION	0.00	0.00	0.00	0.00
DISMINUCION DEL PASIVO				
2111 SERVICIOS PERSONALES POR PAGAR A CORTO PLAZO	1,000.00	20,364.64	19,364.64	2.05
2112 PROVEEDORES POR PAGAR A CORTO PLAZO	0.00	0.00	0.00	0.00
2117 RET. Y CONTRIBUCIONES POR PAGAR A CORTO PLAZO	167,899.26	570,684.51	402,785.25	42.56
2119 OTRAS CUENTAS POR PAGAR A CORTO PLAZO	504,622.21	1,028,758.78	524,136.57	55.39
2170 PROVISIONES A CORTO PLAZO	0.00	0.00	0.00	0.00
3111 HACIENDA PÚBLICA / PATRIMONIO CONTRIBUIDO	0.00	0.00	0.00	0.00
3211 HACIENDA PUBLICA / PATRIMONIO GENERADO	0.00	0.00	0.00	0.00
3221 HACIENDA PÚBLICA/RESULTADOS DE EJERCICIOS ANT.	0.00	0.00	0.00	0.00
3231 HACIENDA PÚBLICA/ REVALÚOS	0.00	0.00	0.00	0.00
3210 RESULTADO DEL EJERCICIO	0.00	0.00	0.00	0.00
SUMAS	673,521.47	1,619,807.93	946,286.46	100.00

RESPONSABLE DEL ÁREA
DE RECURSOS FINANCIEROS

C. P. ADELA MORA HERNÁNDEZ

DIRECTOR DE ADMINISTRACIÓN
Y FINANZAS

MTRO. WILFRIDO MAXIMILIANO PILIADO FLORES

DIRECTOR GENERAL

LIC. JUAN GREGORIO REGINO

ESTADO DE SITUACIÓN FINANCIERA
DEL 1o. DE ENERO AL 31 DE MARZO DE 2019 COMPARADO CON CIFRAS AL 31 DE DICIEMBRE 2018

(PESOS)

Ente Público:

INSTITUTO NACIONAL DE LENGUAS INDÍGENAS

CONCEPTO	2019	2018	CONCEPTO	2019	2018
ACTIVO			PASIVO		
Activo Circulante			Pasivo Circulante		
Efectivo y equivalentes	257,230	176	Cuentas por Pagar a Corto Plazo	0	0
Derecho a Recibir Efectivo y equivalentes	416,291	0	Documentos por Pagar a Corto Plazo	0	0
Derecho a Recibir Bienes o Servicios	0	0	Porción a Corto Plazo de la deuda Pública a Largo Plazo	0	0
Inventarios	0	0	Títulos y Valores a Corto Plazo	0	0
Almacenes	307,368	334,136	Pasivos Diferidos a Corto Plazo	0	0
Estimación por Pérdida o Deterioro de Activos Circulantes	0	0	Fondos y Bienes de Terceros en Garantía y/o Administración a Corto Plazo	0	0
Otros Activos Circulantes	0	0	Provisiones a Corto Plazo	0	0
Total de Activos Circulantes	980,889	334,312	Otros Pasivos a Corto Plazo	673,522	176
Activo No Circulante			Total de Pasivos Circulantes	673,522	176
Inversiones Financieras a Largo Plazo	0	0	Pasivo No Circulante		
Derechos a Recibir Efectivo o Equivalentes a Largo Plazo	0	0	Cuentas por Pagar a Largo Plazo	0	0
Bienes Inmuebles, Infraestructura y Construcciones en Proceso	0	0	Documentos por Pagar a Largo Plazo	0	0
Bienes Muebles	11,958,602	11,958,602	Deuda Pública a Largo Plazo	0	0
Activos Intangibles	0	0	Pasivos Diferidos a Largo Plazo	0	0
Depreciación, Deterioro y Amortización Acumulada de Bienes	- 11,719,925	- 11,662,427	Fondos y Bienes de Terceros en Garantía y/o en Administración a Largo Plazo	0	0
Activo Diferidos	0	0	Provisiones a Largo Plazo	0	0
Estimación por Pérdida o Deterioro de Activos no Circulantes	0	0			
Otros Activos no Circulantes	0	0	Total de Pasivos No Circulantes	0	0
Total de Activos No Circulantes	238,677	296,175	Total del Pasivo	673,522	176
Total del Activo	1,219,566	630,487	HACIENDA PÚBLICA/ PATRIMONIO		
			Hacienda Pública/Patrimonio Contribuido	15,673,620	15,673,620
			Aportaciones	15,257,573	15,257,573
			Donaciones de Capital	0	-
			Actualización de la Hacienda Pública/Patrimonio	416,047	416,047
			Hacienda Pública/Patrimonio Generado	- 15,127,576	- 15,043,309
			Resultados del Ejercicio (Ahorro/Desahorro)	- 84,267	- 259,060
			Resultados de Ejercicios Anteriores	- 15,043,309	- 14,784,249
			Revalúos	0	0
			Reservas	0	0
			Rectificaciones de Resultados de Ejercicios Anteriores	0	0
			Exceso o Insuficiencia en la Actualización de la Hacienda Pública/Patrimonio	0	0
			Resultado por Posición Monetaria	0	0
			Resultado por Tenencia de Activos no Monetarios	0	0
			Total Hacienda Pública/Patrimonio	546,044	630,311
			Total del Pasivo y Hacienda Pública/Patrimonio	1,219,566	630,487

Bajo protesta de decir verdad declaramos que los Estados Financieros y sus Notas son razonablemente correctos y responsabilidad del emisor.

LIC. JUAN GREGORIO REGINO
DIRECTOR GENERAL

MTRO. WILFRIDO MASHALLIANO PILIADO FLORES
DIRECTOR DE ADMINISTRACIÓN Y FINANZAS

CP. ADELA MORA HERNÁNDEZ
RESPONSABLE DEL ÁREA DE RECURSOS FINANCIEROS

ESTADO DE CAMBIOS EN LA SITUACIÓN FINANCIERA
DEL 1o. DE ENERO AL 31 DE MARZO 2019
(PESOS)

Ente Público:

INSTITUTO NACIONAL DE LENGUAS INDÍGENAS

CONCEPTO	Origen	Aplicación	CONCEPTO	Origen	Aplicación
ACTIVO	84,266	673,345	PASIVO	673,346	0
Activo Circulante	26,768	673,345	Pasivo Circulante	673,346	0
Efectivo y equivalentes	-	257,054	Cuentas por Pagar a Corto Plazo	-	0
Derecho a Recibir Efectivo y equivalentes	-	416,291	Documentos por Pagar a Corto Plazo	-	0
Derecho a Recibir Bienes o Servicios	-	-	Porción a Corto Plazo de la deuda Pública a Largo Plazo	-	0
Inventarios	-	-	Títulos y Valores a Corto Plazo	-	0
Almacenes	26,768	-	Pasivos Diferidos a Corto Plazo	-	0
Estimación por Pérdida o Deterioro de Activos Circulantes	-	-	Fondos y Bienes de Terceros en Garantía y/o Administración a Corto Plazo	-	0
Otros Activos Circulantes	-	-	Provisiones a Corto Plazo	-	0
			Otros Pasivos a Corto Plazo	673,346	0
Activo No Circulante	57,498	0			
Inversiones Financieras a Largo Plazo	-	-	Pasivo No Circulante	-	0
Derechos a Recibir Efectivo o Equivalentes a Largo Plazo	-	-	Cuentas por Pagar a Largo Plazo	-	0
Bienes Inmuebles, Infraestructura y Construcciones en Proceso	-	-	Documentos por Pagar a Largo Plazo	-	0
Bienes Muebles	-	-	Deuda Pública a Largo Plazo	-	0
Activos Intangibles	-	-	Pasivos Diferidos a Largo Plazo	-	0
Depreciación, Deterioro y Amortización Acumulada de Bienes	57,498	-	Fondos y Bienes de Terceros en Garantía y/o en Administración a Largo Plazo	-	0
Activo Diferidos	-	-	Provisiones a Largo Plazo	-	0
Estimación por Pérdida o Deterioro de Activos no Circulantes	-	-			
Otros Activos no Circulantes	-	-			
			HACIENDA PÚBLICA/ PATRIMONIO	174,793	259,060
			Hacienda Pública/Patrimonio Contribuido	0	0
			Aportaciones	-	0
			Donaciones de Capital	-	0
			Actualización de la Hacienda Pública/Patrimonio	-	0
			Hacienda Pública/Patrimonio Generado	174,793	259,060
			Resultados del Ejercicio (Ahorro/Desahorro)	174,793	-
			Resultados de Ejercicios Anteriores	-	259,060
			Revalúos	-	-
			Reservas	-	-
			Rectificaciones de Resultados de Ejercicios Anteriores	-	-
			Exceso o Insuficiencia en la Actualización de la Hacienda Pública/Patrimonio	0	0
			Resultado por Posición Monetaria	-	0
			Resultado por Tenencia de Activos no Monetarios	-	0

Bajo protesta de decir verdad declaramos que los Estados Financieros y sus Notas son razonablemente correctos y responsabilidad del emisor.


 LIC. JUAN GREGORIO REGINO
 DIRECTOR GENERAL


 MTR. WILFRIDO MAXIMILIANO PILIADO FLORES
 DIRECTOR DE ADMINISTRACIÓN Y FINANZAS


 CP. ADELA MORA HERNÁNDEZ
 RESPONSABLE DEL ÁREA DE RECURSOS FINANCIEROS

ESTADO DE VARIACIÓN EN LA CUENTA PÚBLICA
DEL 1o. DE ENERO AL 31 DE MARZO DE 2019 COMPARADO CON CIFRAS AL 31 DE DICIEMBRE 2018
(PESOS)

Ente Público:

INSTITUTO NACIONAL DE LENGUAS INDÍGENAS

CONCEPTO	HACIENDA PÚBLICA/PATRIMONIO CONTRIBUIDO	HACIENDA PÚBLICA/PATRIMONIO GENERADO DE EJERCICIOS ANTERIORES	HACIENDA PÚBLICA/PATRIMONIO GENERADO DEL EJERCICIO	AJUSTES POR CAMBIOS DE VALOR	TOTAL
Rectificación de resultados de Ejercicios Anteriores	0	0	0	0	0
Patrimonio Neto Inicial Ajustado del Ejercicio	15,673,620	0	0	0	15,673,620
Aportaciones	15,257,573	0	0	0	15,257,573
Donaciones de Capital	0	0	0	0	0
Actualización de la Hacienda Pública/Patrimonio	416,047	0	0	0	416,047
Variaciones de la Hacienda Pública/Patrimonio Neto del Ejercicio	0	(14,784,249)	(259,060)	0	(15,043,309)
Resultados del Ejercicio (Ahorro/Desahorro)	0	0	(259,060)	0	(259,060)
Resultados de Ejercicios Anteriores	0	(14,784,249)	0	0	(14,784,249)
Revalúos	0	0	0	0	0
Reservas	0	0	0	0	0
Hacienda Pública/Patrimonio Neto Final del Ejercicio 2018	15,673,620	(14,784,249)	(259,060)	0	630,311
Cambios en la Hacienda Pública/Patrimonio Neto Final del Ejercicio 2018	0	0	0	0	0
Aportaciones	0	0	0	0	0
Donaciones de Capital	0	0	0	0	0
Actualización de la Hacienda Pública/Patrimonio	0	0	0	0	0
Variaciones de la Hacienda Pública/Patrimonio Neto Final del Ejercicio	0	(259,060)	174,793	0	(84,267)
Resultados del Ejercicio (Ahorro/Desahorro)	0	0	(84,267)	0	(84,267)
Resultados de Ejercicios Anteriores	0	(259,060)	259,060	0	0
Revalúos	0	0	0	0	0
Reservas	0	0	0	0	0
Saldo Neto en la Hacienda Pública/Patrimonio 2019	15,673,620	(15,043,309)	(84,267)	0	546,044

Bajo protesta de decir verdad declaramos que los Estados Financieros y sus Notas son razonablemente correctos y responsabilidad del emisor.

LIC. JUAN GREGORIO REGINO
DIRECTOR GENERAL

MTRO. WILFRIDO MAXIMILIANO PILIADO FLORES
DIRECTOR DE ADMINISTRACIÓN Y FINANZAS

CP. ADELA MORA HERNÁNDEZ
RESPONSABLE DEL ÁREA DE RECURSOS FINANCIEROS

ESTADO ANALÍTICO DEL ACTIVO
DEL 1o. DE ENERO AL 31 DE MARZO 2019
(PESOS)
INSTITUTO NACIONAL DE LENGUAS INDÍGENAS

Ente Público:

CONCEPTO	Saldo inicial	Cargos del Periodo	Abonos del Periodo	Saldo Final	Variación del Periodo
ACTIVO	630,487	7,120,029	6,530,950	1,219,566	589,079
Activo Circulante	334,312	7,120,029	6,473,452	980,889	646,577
Efectivo y equivalentes	176	6,005,863	5,748,809	257,230	257,054
Derecho a Recibir Efectivo y equivalentes	-	1,098,428	682,137	416,291	416,291
Derecho a Recibir Bienes o Servicios	-	0	0	-	0
Inventarios	-	0	0	-	0
Almacenes	334,136	15,738	42,506	307,368	26,768
Estimación por Pérdida o Deterioro de Activos Circulantes	-	0	0	-	0
Otros Activos Circulantes	-	0	0	-	0
Activo No Circulante	296,175	0	57,498	238,677	57,498
Inversiones Financieras a Largo Plazo	0	0	0	-	0
Derechos a Recibir Efectivo o Equivalentes a Largo Plazo	0	0	0	-	0
Bienes Inmuebles, Infraestructura y Construcciones en Proceso	0	0	0	-	0
Bienes Muebles	11,958,602	0	0	11,958,602	0
Activos Intangibles	-	0	0	-	0
Depreciación, Deterioro y Amortización Acumulada de Bienes	11,662,427	-	57,498	11,719,925	57,498
Activo Diferidos	0	0	0	-	0
Estimación por Pérdida o Deterioro de Activos no Circulantes	0	0	0	-	0
Otros Activos no Circulantes	0	0	0	-	0

Bajo protesta de decir verdad declaramos que los Estados Financieros y sus Notas son razonablemente correctos y responsabilidad del emisor.


 LIC. JUAN GREGORIO REGINO
 DIRECTOR GENERAL


 MTRO. WILFRIDO MAXIMILIANO PILIADO FLORES
 DIRECTOR DE ADMINISTRACIÓN Y FINANZAS


 CP. ADELA MORA HERNÁNDEZ
 RESPONSABLE DEL ÁREA DE RECURSOS FINANCIEROS

ESTADO ANALÍTICO DE LA DEUDA Y OTROS PASIVOS
DEL 1o. DE ENERO AL 31 DE MARZO 2019
(PESOS)

Ente Público:

INSTITUTO NACIONAL DE LENGUAS INDÍGENAS

Denominación de las Deudas	Moneda de Contratación	Institución o País Acreedor	Saldo Inicial del Periodo	Saldo Final del Periodo
DEUDA PUBLICA				
asx				
Deuda Interna			0	0
Instituciones de Credito			0	0
Títulos y Valores			0	0
Arrendamientos Financieros			0	0
Deuda Externa			0	0
Organismos Financieros Internacionales			0	0
Deuda Bilateral			0	0
Títulos y Valores			0	0
Arrendamientos Financieros			0	0
Subtotal Corto Plazo			0	0
Largo Plazo				
Deuda Interna			0	0
Instituciones de Crédito			0	0
Títulos y Valores			0	0
Arrendamiento Financieros			0	0
Deuda Externa			0	0
Organismos Financieros Internacionales			0	0
Deuda Bilateral			0	0
Títulos y Valores			0	0
Arrendamientos Financieros			0	0
Subtotal Largo Plazo			0	0
Otros Pasivos			176	673,522
Total Deuda y Otros Pasivos			176	673,522

Bajo protesta de decir verdad declaramos que los Estados Financieros y sus Notas son razonablemente correctos y responsabilidad del emisor.


LIC. JUAN GREGORIO REGINO
DIRECTOR GENERAL


MTR. WILFRIDO MAXIMILIANO PILIADO FLORES
DIRECTOR DE ADMINISTRACIÓN Y FINANZAS


CP. ADELA MORA HERNÁNDEZ
RESPONSABLE DEL ÁREA DE RECURSOS FINANCIEROS


ESTADO DE FLUJOS DE EFECTIVO
DEL 1o. DE ENERO AL 31 DE MARZO DE 2019 COMPARADO CON CIFRAS AL 31 DE DICIEMBRE 2018
(PESOS)


Ente Público:

INSTITUTO NACIONAL DE LENGUAS INDÍGENAS

CONCEPTO	2019	2018	CONCEPTO	2019	2018
Flujos de Efectivo de las Actividades de Operación			Flujos de Efectivo de las Actividades de Inversión		
Origen	12,142,749	81,771,714	Origen	0	0
Impuestos	0	0	0 Bienes Inmuebles, Infraestructura y Construcciones en Proceso	0	0
Cuotas y Aportaciones de Seguridad Social	0	0	0 Bienes Muebles	0	0
Contribuciones de Mejoras	0	0	0 Otros Orígenes de Inversión	0	0
Derechos	0	0	0 Aplicación	-	0
Productos de Tipo Corriente	0	0	0 Bienes Inmuebles, Infraestructura y Construcciones en Proceso	0	0
Aprovechamiento de Tipo Corriente	0	0	0 Bienes Muebles	0	0
Ingresos por Venta de Bienes y Servicios	0	0	0 Otras Aplicaciones de Inversión	0	0
Ingresos no Comprendidos en las Fracciones de la Ley de Ingresos	0	0	0 Flujos Netos de Efectivo por Actividades de Inversión	-	-
Causados en Ejercicios Fiscales Anteriores Pendientes de Liquidación o Pago	0	0	0 Flujo de Efectivo de las Actividades de Financiamiento		
Participaciones y Aportaciones	0	0			
Transferencias, Asignaciones, Subsidios y Otras Ayudas	12,142,749	81,771,714			
Otros Orígenes de Operación	0	0			
Aplicación	12,169,518	81,797,119	Origen	700,113 -	130,469
Servicios Personales	7,841,718	43,569,919	0 Endeudamiento Neto	0	0
Materiales y Suministros	136,680	880,934	0 Interno	0	0
Servicios Generales	3,463,152	31,272,572	0 Externo	0	0
Transferencias Internas y Asignación al Sector Público	727,968	6,073,694	0 Otras Aplicaciones de Financiamiento	700,113 -	130,469
Transferencias al Resto del Sector Público	0	0	0 Aplicación	416,290	-
Subsidios y Subvenciones	0	0	0 Endeudamiento Neto	0	0
Ayudas Sociales	-	-	0 Interno	0	0
Pensiones y Jubilaciones	0	0	0 Externo	0	0
Transferencias a Fideicomisos, Mandatos y Contratos Análogos	0	0	0 Otras Aplicaciones de Financiamiento	416,290	-
Transferencias a la Seguridad Social	0	0	0 Flujos Netos de Efectivo por Actividades de Financiamiento	283,823 -	130,469
Donativos	0	0	0 Incremento/Disminución Neta en el Efectivo y Equivalente al Efectivo	257,054 -	155,874
Transferencias al Exterior	0	0	0 Efectivo y Equivalentes al Efectivo al Inicio del Ejercicio	176	156,050
Participaciones	0	0			
Aportaciones	0	0			
Convenios	0	0			
Otras Aplicaciones de Operación	0	0			
Flujos Netos de Efectivo por Actividades de Operación	- 26,769 -	25,405	Efectivo y Equivalentes al Efectivo al Final del Ejercicio	257,230	176

Bajo protesta de decir verdad declaramos que los Estados Financieros y sus Notas son razonablemente correctos y responsabilidad del emisor.


LIC. JUAN GREGORIO REGINO
DIRECTOR GENERAL


MRO. WILFRIDO MAXIMILIANO PILIADO FLORES
DIRECTOR DE ADMINISTRACIÓN Y FINANZAS


CP. ADELA MORA HERNÁNDEZ
RESPONSABLE DEL ÁREA DE RECURSOS FINANCIEROS

PATRIMONIO DEL ENTE PÚBLICO DEL SECTOR PARAESTATAL
(PESOS)

Ente Público:

INSTITUTO NACIONAL DE LENGUAS INDÍGENAS

CONCEPTO	MONTO
Total de Patrimonio del Ente Público	546,044
% del Patrimonio del ente Público que es Propiedad del Poder Ejecutivo	100
Patrimonio del Ente Público que es Propiedad del Poder Ejecutivo	546,044


Bajo protesta de decir verdad declaramos que los Estados Financieros y sus Notas son razonablemente correctos y responsabilidad del emisor.



LIC. JUAN GREGORIO REGINO
DIRECTOR GENERAL



MTRO. WILFRIDO MAXIMILIANO PILIADO FLORES
DIRECTOR DE ADMINISTRACIÓN Y FINANZAS



CP. ADELA MORA HERNÁNDEZ
RESPONSABLE DEL ÁREA DE RECURSOS FINANCIEROS

Instituto Nacional de Lenguas Indígenas
Órgano Descentralizado de la Secretaría de Cultura

Notas Aclaratorias a los Estados Financieros con Cifras al 31 de Marzo de 2019

(Cifras monetarias en pesos)

I Fundamento Jurídico de Creación.

El Instituto Nacional de Lenguas Indígenas (INALI), es un Organismo Público Descentralizado, integrante de la Administración Pública Federal, con personalidad jurídica y patrimonio propio, de conformidad con la Ley General de Derechos Lingüísticos de los Pueblos Indígenas, publicada en el Diario Oficial de la Federación el 13 de marzo de 2003, que crea a la entidad y cuyo objeto es promover el fortalecimiento, preservación y desarrollo de las lenguas indígenas que se hablan en el territorio nacional, el conocimiento y disfrute de la riqueza cultural de la Nación, y asesorar a los tres órdenes de gobierno para articular las políticas públicas necesarias en la materia. Sectorizado en la Secretaría de Cultura, de conformidad con las reformas de los artículos 14 y 16 de la Ley General de Derechos Lingüísticos de los Pueblos Indígenas publicadas en el Diario Oficial de la Federación el 17 de diciembre de 2015.

II Quehacer Institucional.

El INALI tiene las siguientes características y atribuciones que le confiere su ordenamiento jurídico:

- a. Diseñar estrategias para el desarrollo de las lenguas indígenas nacionales en coordinación con los tres órdenes de gobierno y los pueblos y comunidades indígenas
- b. Promover programas, proyectos y acciones para vigorizar el conocimiento de las culturas y lenguas indígenas nacionales.
- c. Ampliar el ámbito social del uso de las lenguas indígenas nacionales y promover el acceso a su conocimiento; estimular la preservación, conocimiento y aprecio de las lenguas indígenas en los espacios públicos y los medios de comunicación.
- d. Establecer la normatividad y formular programas para certificar y acreditar a técnicos y profesionales bilingües. Impulsar la formación de especialista en la materia, que asimismo sean conocedores de la cultura de que se trate, vinculando sus actividades y programas de licenciatura y postgrado, así como a diplomados y cursos de especialización, actualización y capacitación.
- e. Formular y realizar proyectos de desarrollo lingüístico, literario y educativo.
- f. Elaborar y promover la producción de gramática, la estandarización de escrituras y la promoción de la lectoescritura en lenguas indígenas nacionales.
- g. Realizar y promover investigación básica y aplicada para mayor conocimiento de las lenguas indígenas nacionales y promover su difusión.
- h. Realizar investigaciones para conocer la diversidad de las lenguas indígenas nacionales y apoyar al Instituto Nacional de Estadística, Geografía e Informática a diseñar la metodología para la realización del censo sociolingüístico para conocer el número y distribución de sus hablantes.
- i. Actuar como órgano de consulta y asesoría de las dependencias y entidades de la Administración Pública Federal. Así como de las instancias de los Poderes Legislativo y Judicial, de los gobiernos de los estados y de los municipio, y de las instituciones y organizaciones sociales y privadas en la materia.

- j. Informar sobre la aplicación de lo que dispone la Constitución, los tratados internacionales ratificados por México y esta Ley, en materia de lenguas indígenas, y expedir a los tres órdenes de gobierno las recomendaciones y medidas pertinentes para garantizar su preservación y desarrollo.
- k. Promover y apoyar la creación y funcionamiento de institutos en los estados y municipios, conforme a las leyes aplicables de las entidades federativas, según la presencia de las lenguas indígenas nacionales en los territorios respectivos.
- l. Celebrar convenios, con apego a la Constitución Política de los Estados Unidos Mexicanos, con personas físicas o morales y con los organismos públicos y privados, nacionales, internacionales o extranjeros, con apego a las actividades propias del Instituto y a la normatividad aplicable.

III. NOTAS ACLARATORIAS A LOS ESTADOS FINANCIEROS

1 Estado de Situación Financiera.

1.- Efectivo y Equivalentes/ Disponibilidades Financieras

Institución de Crédito	Cuenta	Saldo	Objeto del Recurso
Banco Mercantil del Norte, S.A.	00173682920	48,749.47	Apoyos Institucionales y Sueldos (Pensiones Alimenticias)
Banco Mercantil del Norte, S.A.	800645207996	24,406.54	Fondo Rotatorio
BBV Bancomer, S.A.	00156750354	169,074.16	Terceros Institucionales (S.A.R. Y FOVISSSTE)
Total		242,230.17	

El saldo de la cuenta 82920, representa los recursos por pagar por concepto de pensiones alimenticias y de apoyos que se otorgan para actividades sustantivas, programadas dentro de los primeros días del mes siguiente al del cierre reportado.

En el caso de la cuenta 07996, corresponde al saldo disponible del Fondo Rotatorio.

Por lo que respecta al saldo de la cuenta 50354, está integrado por retenciones realizadas al personal del instituto, correspondiente al mes de marzo, mismas que deberán ser pagadas dentro de los primeros días del mes de mayo del año 2019, es decir; al cierre del 2do. Bimestre.

2.- Derechos a Recibir Efectivo o Equivalentes/ Deudores Diversos por Cobrar Corto Plazo.

Deudores	Saldo
Total	416,291.30

- Por lo que se refiere al acumulado de esta cuenta de balance, con corte al 31 de marzo de 2019, incluye los movimientos que corresponden al otorgamiento de viáticos (\$151,343.74), al personal del Instituto para el desarrollo de comisiones oficiales, en cumplimiento a los programas previamente establecidos, otros conceptos, casetas, pasajes (\$34,287.56) y de apoyos (\$230,660.00), que se otorgan para cubrir los traslados de intérpretes o traductores y otros, que participan en el desarrollo de eventos en cumplimiento de los programas y proyectos institucionales. Es importante señalar que la documentación comprobatoria que ingresa a la Dirección de Administración y Finanzas, con fecha posterior al día 23 de marzo de 2019, por cuestiones de tiempos que se emplea en el proceso del trámite para su registro y aplicación presupuestal, se contabiliza generalmente hasta el siguiente mes. Cabe señalar que este saldo se encuentra controlado por deudor.

3.- Almacenes / Materiales y Suministros de Consumo.

Consumibles	Saldo
Total	307,367.53

El saldo de esta cuenta representa el costo de los bienes de consumo adquiridos que se encuentran en existencia en los bienes del almacén.

4.-Compromisos a Corto Plazo/ Pasivos Circulante

Otras Cuentas Por Pagar a Corto Plazo	saldo
Total	504,622.21

Representa el total de provisiones por los compromisos pendientes de aplicar presupuestalmente, de acuerdo a la naturaleza del gasto presupuestal y al calendario de pagos autorizados.

Responsable del Área de Recursos
Financieros

C.P. Adela Mora Hernández

Director de Administración y Finanzas

Mtro. Wilfrido Maximiliano Piliado Flores

INSTITUTO NACIONAL DE LENGUAS INDÍGENAS
NOTAS A LOS ESTADOS FINANCIEROS
AL 31 DE MARZO DE 2019
NOTAS DE DESGLOSE

I. NOTAS AL ESTADO DE SITUACIÓN FINANCIERA

ACTIVO

➤ **Efectivo y Equivalentes**

- ❖ Los recursos disponibles en las cuentas bancarias del Instituto son operadas en forma mancomunada, en las cuáles se depositan los recursos recibidos por el Gobierno Federal, para la correcta operación mediante la adquisición de materiales y servicios utilizados por el Instituto en cumplimiento de los objetivos inmediatos, así como las metas institucionales; al cierre del mes de marzo del ejercicio 2019 presenta un monto de 257,230.1 pesos

➤ **Derechos a recibir Efectivo y Equivalentes y Bienes o Servicios a Recibir**

- ❖ Los recursos del rubro de Derechos a Recibir Efectivos o Equivalente al cierre del mes de marzo del ejercicio 2019 presenta un monto de 416,291.3 pesos

➤ **Bienes Disponibles para su Transformación o Consumo (inventarios)**

- ❖ "Sin información que revelar"
- ❖ Almacén el saldo al cierre del mes de marzo del ejercicio 2019 es por 307,367.5 pesos fue valuado por el método de costo promedio.

Nota: Las cifras citadas en cuadros de comparación corresponden al cierre del ejercicio 2018.



➤ **Inversiones Financieras**

❖ "Sin información que revelar"

➤ **Bienes Muebles, Inmuebles e Intangibles**

Integración de los Bienes Muebles

(Pesos)

Concepto	2019	2018
Mobiliario y Equipo de Administración	7'988,569.7	7'988,569.7
Mobiliario Y Equipo Educativo y Recreativo	0	0
Equipo e Instrumental Médico y de Laboratorio	0	0
Vehículos y Equipo de Transporte	1'670,107.8	1'670,107.8
Equipo de Defensa y Seguridad	0	0
Maquinaria, Otros Equipos y Herramientas	2'299,924.4	2'299,924.4
Colecciones, Obras de Arte y Objetos Valiosos	0	0
Activos Biológicos	0	0
Suma de bienes muebles	11'958,602.0	11'958,602.0

Producto de la conciliación contable-física se reporta el siguiente avance al 31 de marzo de 2019.

(Pesos)

Registro Contable	Valor de la relación de bienes muebles	Conciliación
11'958,602.0	12'917,613.5	959,011.5

Nota La diferencia que existe entre la relación de los bienes muebles y el registro contable surge por el Impuesto del Valor Agregado (IVA).

Nota: Las cifras citadas en cuadros de comparación corresponden al cierre del ejercicio 2018.

Integración de los Bienes Inmuebles

(Pesos)

Concepto	2019	2018
Terrenos	0	0
Viviendas	0	0
Edificios no Habitacionales	0	0
Otros Bienes Inmuebles	0	0
Subtotal de Bienes Inmuebles	0	0
Infraestructura	0	0
Subtotal de Infraestructura	0	0
Construcciones en Proceso en Bienes de Dominio Público	0	0
Construcciones en Proceso en Bienes Propios	0	0
Subtotal de Construcciones en Proceso	0	0
Suma de Bienes Inmuebles, Infraestructura y Construcciones en Proceso	0	0


Producto de la conciliación contable-física se reporta el siguiente avance al 31 de marzo de 2019.

(Pesos)

Registro Contable	Valor de la relación de bienes inmuebles	Conciliación
0	0	0

Nota. El Instituto no cuenta Bienes Inmuebles que Revelar

Nota: Las cifras citadas en cuadros de comparación corresponden al cierre del ejercicio 2018.



❖ Información de amortización detallada de los rubros de los activos tangibles e intangibles

➤ **Estimaciones y Deteriores**

❖ La Depreciación resultado de la aplicación del demérito conforme a las Reglas de Valoración del Patrimonio, instituidas por el CONAC, utilizando la "Guía de vida útil estimada y porcentajes de depreciación", para la aplicación de la misma.

➤ **Otros Activos**

❖ "Sin información que revelar"

PASIVO

Representa los intereses que generan las cuentas bancarias pendientes de enterar a Tesorería de la Federación.

OTRAS CUENTAS POR PAGAR A CORTO PLAZO	2019	2018
Total	673,521.4	176.0

➤ Cuentas y Documentos por pagar

El saldo de este rubro al cierre del mes de marzo del ejercicio 2019, está integrado por Servicios personales 1,000.0, Retenciones y Contribuciones 167,899.2 y Otras Cuentas por Pagar a Corto Plazo 504,622.2 pesos.

❖

➤ Fondos de Bienes de Terceros en Administración y/o Garantía a Corto y Largo Plazo

❖ "Sin información que revelar"

➤ Pasivos Diferidos y Otros

❖ "Sin información que revelar"

Nota: Las cifras citadas en cuadros de comparación corresponden al cierre del ejercicio 2018.



II. NOTAS AL ESTADO DE ACTIVIDADES

INGRESOS DE GESTIÓN

- Impuesto Sobre la Renta, de conformidad con lo señalado por la Ley de Impuesto Sobre la Renta, en su artículo 79 Fracción XXIV, el Instituto no es contribuyente de este Impuesto, lo que también le excluye de la obligación del pago de la participación de los Trabajadores en las utilidades. La única obligación del Instituto en materia de Impuesto Sobre la Renta es la de retener y enterar los impuestos federales, en los casos y supuestos que en la propia ley se indican, y exigir que la documentación reúna los requisitos fiscales correspondientes cuando haya pagos a terceros.
- Impuesto al Valor Agregado, los ingresos por concepto de subsidio federal que obtiene el Instituto, no están gravados para efectos del Impuesto al Valor Agregado. Asimismo, la obligación del Instituto en cuanto a este impuesto, comprende únicamente en aceptar la traslación que se realice y a efectuar la retención y entero en los términos de Ley que corresponda.
- Los Derechos Productos y Aprovechamientos, obtenidos a través de las cuentas bancarias mediante los rendimientos que estas generan, son enterados a la Tesorería de la Federación mediante el portal de Pago Electrónico de Contribuciones.

GASTOS Y OTRAS PÉRDIDAS:

- En el rubro de transferencias, asignaciones, subsidios y otras ayudas por un importe de 727,967.5 corresponde a recursos que otorga el Instituto para cubrir gastos por concepto de hospedaje, alimentación y traslados a los participantes de las comunidades indígenas, promotores de educación intercultural bilingüe, representantes de academias, estudiosos e investigadores, que participan en los eventos y actividades que lleva a cabo la Institución.

Nota: Las cifras citadas en cuadros de comparación corresponden al cierre del ejercicio 2018.



III. NOTAS AL ESTADO DE VARIACIÓN EN LA HACIENDA PÚBLICA

➤ Modificaciones al Patrimonio Contribuido

PATRIMONIO	2019	2018
Patrimonio Institucional	15'257,572.9	15'257,572.9
Resultado de ejercicios anteriores	-15'043,308.7	-14'784,249.0
Resultado del ejercicio	-84,266.6	-259,059.7
Superávit por revaluación	416,047.4	416,047.4
Total	546,045.0	630,311.5

Nota: la variación del resultado de ejercicios anteriores, es originada por el control de inventarios.

➤ Información sobre el Patrimonio Generado

❖ "Sin información que revelar"

Nota: Las cifras citadas en cuadros de comparación corresponden al cierre del ejercicio 2018.



IV. NOTAS AL ESTADO DE FLUJOS DE EFECTIVO

EFFECTIVO Y EQUIVALENTE

- Conciliación de los Flujos de Efectivo Neto de las Actividades de Operación y la cuenta de Ahorro/Desahorro

	2019	2018
Efectivo en Bancos-Tesorería	0	0
Efectivo en Bancos-Dependencias	242,230.1	176.0
Inversiones Temporales (hasta 3 meses)	0	0
Fondos con afectación específica	0	0
Depósitos de fondos de terceros y otros	0	0
Total de Efectivo y Equivalentes	242,230.1	176.0

	2019	2018
Depreciación	-11'719,924.6	-11'662,426.6

Nota durante el ejercicio 2018 se dio de baja artículos tecnológicos del instituto. El movimiento en la Depreciación es el resultado de la aplicación del demérito de acuerdo a las normas antes referidas.

- Detalle de Adquisición de Bienes Muebles e Inmuebles
 - ❖ "Sin información que revelar"

Nota: Las cifras citadas en cuadros de comparación corresponden al cierre del ejercicio 2018.



V. CONCILIACIÓN ENTRE LOS INGRESOS PRESUPUESTARIOS Y CONTABLES, ASÍ COMO ENTRE LOS EGRESOS PRESUPUESTARIOS Y LOS GASTOS CONTABLES

Conciliación entre los Ingresos Presupuestales y Contables

Instituto Nacional de Lenguas Indígenas Conciliación entre los Ingresos Presupuestarios y Contables Correspondiente del 01 de enero 2019 al 31 de marzo de 2019 (Cifras en Pesos)		
1. Ingresos Presupuestarios		\$ 12'142,748.9
2. Más Ingresos contables no presupuestarios		-
Incremento por variación de inventarios	-	
Disminución del exceso de estimaciones por pérdida o deterioro u obsolescencia	-	
Disminución del exceso de provisiones	-	
Otros ingresos y beneficios varios	-	
Otros ingresos contables no presupuestarios	-	
3. Menos ingresos presupuestarios no contables		-
Productos de capital	-	
Aprovechamientos capital	-	
Ingresos derivados de financiamientos	-	
Otros ingresos presupuestarios no contables	-	
4. Ingresos Contables		\$ 12'142,748.9

Nota: Las cifras citadas en cuadros de comparación corresponden al cierre del ejercicio 2018.

Conciliación entre los Egresos Presupuestarios y los Gastos Contables

Instituto Nacional de Lenguas Indígenas Conciliación entre los Egresos Presupuestarios y los Gastos Contables Correspondiente del 01 de enero 2019 al 31 de marzo de 2019 (Cifras en Pesos)		
1. Total de egresos (presupuestarios)		\$ 12'142,748.9

2. Menos egresos presupuestarios no contables		-
Mobiliario y equipo de administración	-	
Mobiliario y equipo educativo y recreativo	-	
Equipo e instrumental médico y de laboratorio	-	
Vehículos y equipo de transporte	-	
Equipo de defensa y seguridad	-	
Maquinaria, otros equipos y herramientas	-	
Activos biológicos	-	
Bienes inmuebles	-	
Activos tangibles	-	
Obra pública en bienes propios	-	
Acciones y participaciones de capital	-	
Compra de títulos y valores	-	
Inversiones en fideicomisos, mandatos y otros análogos	-	
Provisiones para contingencias y otras erogaciones especiales	-	
Amortización de la deuda pública	-	
Adeudos de ejercicios fiscales anteriores (ADEFAS)	-	

Nota: Las cifras citadas en cuadros de comparación corresponden al cierre del ejercicio 2018.



Otros Egresos presupuestales No Contables	-
---	---

3. Más gastos contables no presupuestales		\$ 84,266.6
amortizaciones Estimaciones, depreciaciones, deterioros, obsolescencias y	\$ 84,266.6	
Provisiones	0	
Disminución de inventarios	0	
obsolescencia Aumento por insuficiencia de estimaciones por pérdida o deterioro u	0	
Aumento por insuficiencia de provisiones	0	
Otros gastos	0	
Otros Gastos Contables No Presupuestales	0	

4. Total de gastos Contables No Presupuestales		\$ 12'227,015.5
--	--	-----------------

Nota: Las cifras citadas en cuadros de comparación corresponden al cierre del ejercicio 2018.



NOTAS DE MEMORIA (CUENTAS DE ORDEN)

CUENTAS DE ORDEN CONTABLES Y PRESUPUESTARIAS

- Contables
 - ❖ "Sin información que revelar"

- Presupuestales

En este rubro se controla el Ejercicio del Presupuesto de Egresos Autorizado al Instituto y se integra como sigue:

DESCRIPCIÓN	IMPORTE
Ley de ingresos Estimada	74'790,648.0
Ley de Ingresos por Ejecutar	-62,647,899.0
Modificaciones a la Ley de Ingreso	-0.0
Ley de Ingresos Devengada	0.0
Presupuesto Ingresos Recaudada	-12'142,749.
Presupuesto Egresos Aprobado	-74'790,648.0
Presupuesto Egresos por Ejercer	57,643,805.8
Modificaciones al Presupuesto de Egresos Aprobado	0.0
Presupuesto Egresos Comprometido	4'818,472.4
Presupuesto de Egresos Devengado	185,620.7
Presupuesto Egresos Ejercido	455,562.1
Presupuesto Egresos Pagado	11'687,186.5
Total	0.0

Nota: Las cifras citadas en cuadros de comparación corresponden al cierre del ejercicio 2018.



NOTAS DE GESTIÓN ADMINISTRATIVA

Introducción

Los Estados Financieros tienen como finalidad proporcionar información financiera a los principales usuarios de los entes públicos, al Congreso y a los ciudadanos.

Su objetivo, es la revelación del contexto y de los aspectos económicos-financieros más relevantes que influyeron en las decisiones del periodo y que deberán ser considerados en la elaboración de los estados financieros para la mayor comprensión de los mismos y sus particularidades.

Es decir que con los Estados Financieros se informa y explica la respuesta del gobierno a las condiciones relacionadas con la información financiera de cada periodo de gestión, y se exponen aquellas políticas que podrían afectar la toma de decisiones en periodos posteriores.

Panorama Económico y Financiero.

La operación financiera del Instituto se manejó Presupuestalmente en su totalidad, esquematizando los movimientos razonables para la correcta operación, así como las eventualidades, de manera oportuna, siempre bajo la supervisión de la Coordinadora de Sector, y previa autorización del director general.

Autorización e Historial

El Instituto Nacional de Lenguas Indígenas (INALI), es un Organismo Público Descentralizado, integrante de la Administración Pública Federal, con personalidad jurídica y patrimonio propio, de conformidad con la Ley General de Derechos Lingüísticos de los Pueblos Indígenas, publicada en el Diario Oficial de la Federación el 13 de marzo de 2003, que crea a la entidad y cuyo objeto es promover el fortalecimiento, preservación y desarrollo de las lenguas indígenas que se hablan en el territorio nacional, el conocimiento y disfrute de la riqueza cultural de la Nación y asesorar a los tres órdenes de gobierno para articular las políticas públicas necesarias en la materia, sectorizado en la Secretaría de Cultura, de conformidad con las reformas de los artículos 14 y 16 de la Ley General de Derechos Lingüísticos de los Pueblos Indígenas publicada en el Diario Oficial de la Federación el 17 de marzo de 2015.

Organización y objeto social

Características y atribuciones que se describen a continuación:

- Diseñar estrategias e instrumentos para el desarrollo de las lenguas indígenas nacionales en coordinación con los tres órdenes de gobierno y los pueblos y comunidades indígenas.
- Promover programas, proyectos y acciones para vigorizar el conocimiento de las culturas y lenguas indígenas nacionales.

Nota: Las cifras citadas en cuadros de comparación corresponden al cierre del ejercicio 2018.



- Ampliar el ámbito social de uso de las lenguas indígenas nacionales y promover el acceso a su conocimiento; estimular la preservación, conocimiento y aprecio de las lenguas indígenas en los espacios públicos y los medios de comunicación, de acuerdo a la normatividad en la materia.
- Establecer la normatividad y formular programas para certificar y acreditar a técnicos, intérpretes, traductores y profesionales bilingües. Impulsar la formación de especialistas en la materia, que asimismo sean conocedores de la cultura de que se trate, vinculando sus actividades y programas de licenciatura y postgrado, así como a diplomados y cursos de especialización, actualización y capacitación.
- Formular y realizar proyectos de desarrollo lingüístico, literario y educativo.
- Elaborar y promover la producción de gramáticas, la estandarización de escrituras y la promoción de la lectoescritura en lenguas indígenas nacionales.
- Realizar y promover investigación básica y aplicada para mayor conocimiento de las lenguas indígenas nacionales y promover su difusión.
- Realizar investigaciones para conocer la diversidad de las lenguas indígenas nacionales y apoyar al Instituto Nacional de Estadística, Geografía e Informática a diseñar la metodología para la realización del censo sociolingüístico para conocer el número y distribución de sus hablantes.
- Actuar como órgano de consulta y asesoría de las dependencias y entidades de la Administración Pública Federal. Así como de las instancias de los Poderes Legislativo y Judicial, de los gobiernos de los estados y de los municipios, y de las instituciones y organizaciones sociales y privadas en la materia.
- Informar sobre la aplicación de lo que dispone la Constitución, los tratados internacionales ratificados por México y esta Ley, en materia de lenguas indígenas, y expedir a los tres órdenes de gobierno las recomendaciones y medidas pertinentes para garantizar su preservación y desarrollo.
- Promover y apoyar la creación y funcionamiento de institutos en los estados y municipios, conforme a las leyes aplicables de las entidades federativas, según la presencia de las lenguas indígenas nacionales en los territorios respectivos.
- Celebrar convenios, con apego a la Constitución Política de los Estados Unidos Mexicanos, con personas físicas o morales y con organismos públicos y privados, nacionales, internacionales o extranjeros, con apego a las actividades propias del Instituto y a la normatividad aplicable.

Bases de Preparación de los Estado Financieros

- El 31 de marzo de 2008 fue publicado en el Diario Oficial de la Federación (DOF), el Decreto por el que se expide la Ley General de Contabilidad Gubernamental (LGCG) y se derogan diversas disposiciones de la Ley Federal de Presupuesto y Responsabilidad Hacendaria; esta nueva disposición se estableció como una Ley de orden público que indica los criterios generales que regirán la contabilidad gubernamental y la emisión de la información financiera, para lograr su adecuada armonización entre los diferentes niveles de gobierno (Federal, Estatal y Municipal) y entes públicos.

Nota: Las cifras citadas en cuadros de comparación corresponden al cierre del ejercicio 2018.

- A partir de la publicación de la LGCG, se integró el Consejo Nacional de Armonización Contable (CONAC), para la armonización de la contabilidad gubernamental a nivel federal, estatal y municipal; el 20 de agosto de 2009 el CONAC publicó en el DOF el Marco Conceptual de Contabilidad Gubernamental (MCCG) que es la base del Sistema de Contabilidad Gubernamental (SCG) teórico para los entes que define, delimita, interrelaciona e integra de forma lógico-deductiva sus objetivos y fundamentos. Además establece los criterios necesarios para el desarrollo de normas, valuación, contabilización, obtención y presentación de información contable presupuestaria, en forma clara, oportuna, confiable y comparable.
- La normatividad utilizada por el INALI, para el reconocimiento, valuación y revelación de los diversos rubros de la información financiera generada, tiene como base lo establecido por la LGCG, la LGPRH y su reglamento, así como por los Postulados Básicos de Contabilidad Gubernamental denominados Devengo Contable, Valuación, Dualidad Económica y Consistencia, por lo que los registros se llevan con base acumulativa y en base a devengado, conforme a la fecha de realización, independientemente de la de su pago, en tanto que los ingresos se registran cuando se tiene jurídicamente el derecho de cobro.

Políticas de Contabilidad Significativas

De manera supletoria y, previa autorización, se puede aplicar normatividad que se indica a continuación:

- Las Normas Internacionales de Contabilidad para el Sector Público (NICSP), emitidas por la Junta de Normas Internacionales de Contabilidad del Sector Público, (International Public Sector Accounting Estándar Board, International Federation of Accountants,-IFAC-), entes en materia de Contabilidad Gubernamental. Las Normas de Información Financiera del Consejo Mexicano de Normas de Información Financiera, A.C. (CINIF).
- Con base en las Normas y Metodología para la Emisión de Información Financiera y Estructura de los Estados Financieros Básicos del Ente Público y Características de sus Notas, del Manual de Contabilidad Gubernamental del CONAC publicado en el DOF el 22 de noviembre de 2010, se prepararon los cuatro estados financieros básicos presentando una comparación de cifras entre el cierre de marzo 2019 y cierre del ejercicio 2018
- Las cifras el cierre de marzo 2019 y cierre del ejercicio 2018, se presentan a pesos de las fechas en que se realizaron y contabilizaron los actos respectivos, por lo que para cualquier análisis que se desee llevar a cabo sobre las cifras y datos contenidos en los estados financieros que se acompañan, se debe tener presente esta situación.

Las principales diferencias entre las reglas y prácticas contables utilizadas, establecidas por la normatividad de la UCGIGP y las NIF, son las siguientes:

- No se aplican los lineamientos contenidos en la Norma de Información Financiera B-16, denominada "Estados Financieros para Entidades con Propósitos no Lucrativos", por lo tanto, la clasificación de los distintos rubros que integran los estados financieros no se apega a lo que requiere esta norma.
- El reconocimiento de los efectos de inflación en la información financiera solo incluye al activo fijo y su depreciación acumulada, afectando la cuenta de superávit por revaluación. La NIF B-10 "Efectos de la Inflación", establece el reconocimiento de los efectos de la

Nota: Las cifras citadas en cuadros de comparación corresponden al cierre del ejercicio 2018.

inflación, ante determinadas circunstancias en la información financiera sobre los rubros susceptibles de re-expresión del Estado de Situación Financiera y del Estado de Resultados.

- No se aplican disposiciones de la NIF C-6 "Propiedades, Planta y Equipo", por lo tanto, los activos no se segregan en componentes, considerando vidas útiles claramente distintas, y la depreciación se calculó sin considerar el valor residual de los componentes.
- No se han cuantificado ni registrado las reservas por contingencias de carácter laboral, de conformidad con lo señalado en la Norma de Información Financiera NIF D-3, toda vez que los compromisos en materia de pensiones para retiro e indemnizaciones del INALI, se regulan por el apartado "B" del artículo 123 Constitucional, siendo asumidos en su totalidad por el Instituto de Seguridad y Servicios Sociales de los Trabajadores del Estado (ISSSTE).

- Posición en Moneda Extranjera y Protección por Riesgo Cambiario

"Sin información que revelar"

Reporte Analítico del Activo

- El movimiento en la Depreciación, es el resultado de la aplicación del demérito de acuerdo a las Reglas de Valoración del Patrimonio, emitidas por el CONAC, apoyándose en la "Guía de vida útil estimada y porcentajes de depreciación". La depreciación del mobiliario y equipo se inicia en el mes siguiente al de su adquisición y/o utilización, y se calcula por el método de línea recta, aplicando las tasas anuales que se enuncian a continuación:

- Mobiliario y Equipo Informático 30%
- Maquinaria y Mobiliario y Equipo 10%
- Equipo de Transporte 25%

- Fideicomisos, Mandatos y Análogos.

- ❖ "Sin información que revelar"

- Reporte de Recaudación.

"Sin información que revelar"

- Información sobre la Deuda y el Reporte Analítico de la Deuda.

"Sin información que revelar"

Nota: Las cifras citadas en cuadros de comparación corresponden al cierre del ejercicio 2018.



➤ Calificaciones Otorgadas.

"Sin información que revelar"

➤ Procesos de Mejora.

"Sin información que revelar"

➤ Información por Segmentos.

"Sin información que revelar"

➤ Eventos Posteriores al Cierre.

"Sin información que revelar"

➤ Partes Relacionadas.

"Sin información que revelar"

Bajo protesta de decir la verdad declaramos que los Estados Financieros y sus notas, son razonablemente correctos y son responsabilidad del emisor.



Autorizó:
Mtro. Wilfrido Maximiliano Piliado Flores
Director de Administración y Finanzas



Elaboró:
C.P. Adela Mora Hernández
Subdirectora de Recursos Financieros

Nota: Las cifras citadas en cuadros de comparación corresponden al cierre del ejercicio 2018.

