

**Instituto Nacional de Lenguas Indígenas
INALI**

DICTAMEN PRESUPUESTARIO

EJERCICIO 2021

Dictamen Presupuestario

**A la Secretaría de la Función Pública
Al H. Órgano de Gobierno del
Instituto Nacional de Lenguas Indígenas**

Opinión no modificada (favorable)

Hemos auditado los estados e información financiera presupuestaria de la Entidad Gubernamental **Instituto Nacional de Lenguas Indígenas (INALI)**, correspondientes al ejercicio presupuestario comprendido del 1 de enero al 31 de diciembre de 2021, que comprenden los estados analítico de ingresos; de ingresos de flujo de efectivo; de egresos de flujo de efectivo; analítico del presupuesto de egresos en clasificación administrativa; analítico del ejercicio del presupuesto de egresos en clasificación económica y por objeto del gasto; analítico del ejercicio del presupuesto de egresos en clasificación funcional programática, así como las notas explicativas a los estados e información financiera presupuestaria que incluyen un resumen de las políticas presupuestarias significativas.

En nuestra opinión, los estados e información presupuestaria adjuntos de la Entidad Gubernamental **INALI**, mencionados en el párrafo anterior, están preparados, en todos los aspectos materiales, de conformidad con las disposiciones establecidas en la Ley General de Contabilidad Gubernamental y en la Ley Federal de Presupuesto y Responsabilidad Hacendaria y su Reglamento.

Fundamento de la opinión

Hemos llevado a cabo nuestras auditorías de conformidad con las Normas Internacionales de Auditoría. Nuestras responsabilidades, de acuerdo con estas normas, se describen con más detalle en la sección "Responsabilidades del auditor para la auditoría de los estados e información financiera presupuestaria" de nuestro informe. Somos independientes de la entidad de conformidad con el Código de Ética Profesional de la Asociación Mexicana de Contadores Públicos, A.C., junto con los requerimientos de ética que son aplicables a nuestras auditorías de los estados financieros presupuestarios en México, y hemos cumplido con las demás responsabilidades de ética de conformidad con esos requerimientos y con el Código de Ética Profesional. Consideramos que la evidencia de auditoría que hemos obtenido proporciona una base suficiente y adecuada para nuestra opinión.

Párrafo de énfasis base de preparación y utilización de este informe

Los estados e información financiera presupuestaria adjuntos, fueron preparados para cumplir con los requerimientos normativos gubernamentales a que está sujeta la entidad y para ser integrados en el Reporte de la Cuenta de Pública Federal, los cuales están presentados en los formatos que para tal efecto fueron establecidos por la Unidad de Contabilidad Gubernamental de la Secretaría de Hacienda; consecuentemente, éstos pueden no ser apropiados para otra finalidad. Nuestra opinión no se modifica por esta cuestión.

Otra cuestión

La administración de la Entidad Gubernamental ha preparado un juego de estados financieros al y por el año terminado el 31 de diciembre de 2021 de conformidad con las disposiciones en materia de información financiera que están establecidas en la Ley General de Contabilidad Gubernamental, sobre los cuales emitimos una opinión no modificada favorable, con fecha 17 de marzo de 2022, conforme a las Normas Internacionales de Auditoría.

Responsabilidades de la administración y de los encargados del gobierno de la entidad sobre los estados e información financiera presupuestaria

La administración es responsable de la preparación de los estados e información financiera presupuestaria adjuntos de conformidad con las disposiciones establecidas en la Ley General de Contabilidad Gubernamental y en la Ley Federal de Presupuesto y Responsabilidad Hacendaria y su Reglamento, y del control interno que la administración consideró necesario para permitir la preparación de los estados e información financiera presupuestaria libre de incorrección material debida a fraude o error.

Los encargados del gobierno de la entidad son responsables de la supervisión del proceso de información financiera de la entidad.

Responsabilidades del auditor sobre la auditoría de los estados e información financiera presupuestaria

Nuestros objetivos son obtener una seguridad razonable sobre de que los estados financieros, en su conjunto, se encuentran libres de incorrección material, debido a fraude o error, y emitir un informe de auditoría que contiene nuestra opinión. Seguridad razonable es un alto nivel de seguridad, pero no es una garantía, de que una auditoría realizada de conformidad con las Normas Internacionales de Auditoría siempre detecte una incorrección material cuando existe. Las incorrecciones pueden deberse a fraude o error y son consideradas materiales si individualmente, o en su conjunto, puede preverse razonablemente que influyan en las decisiones económicas que los usuarios hacen basándose en los estados financieros.

Como parte de una auditoría de conformidad con las Normas Internacionales de Auditoría, aplicamos nuestro juicio profesional y mantenemos una actitud de escepticismo profesional durante toda la auditoría. También:

- Identificamos y evaluamos los riesgos de incorrección material en los estados financieros, debida a fraude o error, diseñamos y aplicamos los procedimientos de auditoría para responder a esos riesgos y obtener evidencia de auditoría suficiente y apropiada para obtener una base para nuestra opinión. El riesgo de no detectar una incorrección material debida a fraude es mayor que en el caso de una incorrección material, ya que el fraude puede implicar colusión, falsificación, manifestaciones intencionalmente erróneas, omisiones intencionales o la anulación del control interno.

- Obtenemos conocimiento del control interno importante para la auditoría con el fin de diseñar los procedimientos de auditoría que consideramos adecuados en las circunstancias, y no con la finalidad de expresar una opinión sobre la eficacia del control interno de la entidad.
- Evaluamos lo apropiado de las políticas contables utilizadas y la razonabilidad de las estimaciones contables, así como las revelaciones hechas por la administración de la entidad.

Nos comunicamos con los responsables del gobierno de la entidad en relación, entre otras cuestiones, con el alcance planeado y el momento de realización de la auditoría y los hallazgos importantes de la auditoría, así como cualquier deficiencia significativa en el control interno que identificamos durante nuestra auditoría.



KLK Business Advisers & Gonzalez, S.C.
L.C.C. y M.I.I. Gerardo González Arredondo
Ciudad de México, 17 de marzo de 2022

Cuenta Pública 2021

CUENTA PÚBLICA 2021
INGRESOS DE FLUJO DE EFECTIVO
PRODUCTORAS DE BIENES Y SERVICIOS
48 CULTURA
MDB INSTITUTO NACIONAL DE LENGUAS INDÍGENAS
(PESOS)

Concepto	ESTIMADO	MODIFICADO	RECAUDADO
TOTAL DE RECURSOS^{1/}	68,554,710	67,048,761	67,048,761
DISPONIBILIDAD INICIAL	0	0	0
CORRIENTES Y DE CAPITAL	0	0	0
VENTA DE BIENES	0	0	0
INTERNAS	0	0	0
EXTERNAS	0	0	0
VENTA DE SERVICIOS	0	0	0
INTERNAS	0	0	0
EXTERNAS	0	0	0
INGRESOS DIVERSOS	0	0	0
INGRESOS DE FIDEICOMISOS PÚBLICOS	0	0	0
PRODUCTOS FINANCIEROS	0	0	0
OTROS	0	0	0
VENTA DE INVERSIONES	0	0	0
RECUPERACIÓN DE ACTIVOS FÍSICOS	0	0	0
RECUPERACIÓN DE ACTIVOS FINANCIEROS	0	0	0
INGRESOS POR OPERACIONES AJENAS	0	0	0
POR CUENTA DE TERCEROS	0	0	0
POR EROGACIONES RECUPERABLES	0	0	0
SUBSIDIOS Y APOYOS FISCALES	68,554,710	67,048,761	67,048,761
SUBSIDIOS	0	0	0
CORRIENTES	0	0	0
DE CAPITAL	0	0	0
APOYOS FISCALES	68,554,710	67,048,761	67,048,761
CORRIENTES	68,554,710	67,048,761	67,048,761
SERVICIOS PERSONALES	35,253,610	37,104,870	37,104,870
OTROS	33,301,100	29,943,891	29,943,891
INVERSIÓN FÍSICA	0	0	0
INTERESES, COMISIONES Y GASTOS DE LA DEUDA	0	0	0
INVERSIÓN FINANCIERA	0	0	0
AMORTIZACIÓN DE PASIVOS	0	0	0
SUMA DE INGRESOS DEL AÑO	68,554,710	67,048,761	67,048,761
ENDEUDAMIENTO (O DESENDEUDAMIENTO) NETO	0	0	0
INTERNO	0	0	0

Cuenta Pública 2021

CUENTA PÚBLICA 2021
INGRESOS DE FLUJO DE EFECTIVO
PRODUCTORAS DE BIENES Y SERVICIOS
48 CULTURA
MDB INSTITUTO NACIONAL DE LENGUAS INDÍGENAS
(PESOS)


Concepto	ESTIMADO	MODIFICADO	RECAUDADO
EXTERNO	0	0	0

1/ Las sumas parciales y total pueden no coincidir debido al redondeo.

Fuente: Estimado y Modificado, sistemas globalizadores de la Secretaría de Hacienda y Crédito Público; Recaudado, el ente público.



Autorizó: ADELA MORA HERNÁNDEZ
DIRECTORA DE ADMINISTRACIÓN Y FINANZAS



Elaboró: LUIS GERARDO MADRIGAL JIMÉNEZ
COORDINADOR DE RECURSOS FINANCIEROS

Cuenta Pública 2021

CUENTA PÚBLICA 2021
ESTADO ANALÍTICO DEL EJERCICIO DEL PRESUPUESTO DE EGRESOS EN CLASIFICACIÓN POR OBJETO DEL GASTO (ARMONIZADO)^{1/}
48 CULTURA
MDB INSTITUTO NACIONAL DE LENGUAS INDÍGENAS
(PESOS)

CONCEPTO	APROBADO	AMPLIACIONES / (REDUCCIONES)	MODIFICADO	DEVENGADO	PAGADO	SUBEJERCICIO ^{2/}
	1	2 = (3-1)	3	4	5	6 = (3-4)
Servicios personales	35,253,610	1,851,260	37,104,870	37,104,870	37,104,870	
Remuneraciones al personal de carácter permanente	8,718,384	-86,721	8,631,663	8,631,663	8,631,663	
Remuneraciones al personal de carácter transitorio	2,801,027		2,801,027	2,801,027	2,801,027	
Remuneraciones adicionales y especiales	1,629,320	2,080,211	3,709,531	3,709,531	3,709,531	
Seguridad social	3,072,437	-522,443	2,549,994	2,549,994	2,549,994	
Otras prestaciones sociales y económicas	19,032,442	380,213	19,412,655	19,412,655	19,412,655	
Materiales y suministros	814,000	-216,110	597,890	597,890	597,890	
Materiales de administración, emisión de documentos y artículos oficiales	140,000	28,853	168,853	168,853	168,853	
Alimentos y utensilios	99,000	-40,138	58,862	58,862	58,862	
Materiales y artículos de construcción y de reparación	4,500	17,635	22,135	22,135	22,135	
Productos químicos, farmacéuticos y de laboratorio	2,000	2,488	4,488	4,488	4,488	
Combustibles, lubricantes y aditivos	520,000	-230,280	289,720	289,720	289,720	
Vestuario, blancos, prendas de protección y artículos deportivos	3,000	-94	2,906	2,906	2,906	
Herramientas, refacciones y accesorios menores	45,500	5,426	50,926	50,926	50,926	
Servicios generales	26,401,397	-2,666,123	23,735,274	23,735,274	23,735,274	
Servicios básicos	1,684,635	-98,871	1,585,764	1,585,764	1,585,764	
Servicios de arrendamiento	8,350,023	-182,471	8,167,552	8,167,552	8,167,552	
Servicios profesionales, científicos, técnicos y otros servicios	5,683,067	612,510	6,295,577	6,295,577	6,295,577	
Servicios financieros, bancarios y comerciales	200,000	-153,416	46,584	46,584	46,584	
Servicios de instalación, reparación, mantenimiento y conservación	661,066	-50,239	610,827	610,827	610,827	
Servicios de comunicación social y publicidad	6,693,814	-2,014,304	4,679,510	4,679,510	4,679,510	
Servicios de traslado y viáticos	1,452,197	-187,754	1,264,443	1,264,443	1,264,443	
Servicios oficiales	10,000	10,000	20,000	20,000	20,000	
Otros servicios generales	1,666,595	-601,578	1,065,017	1,065,017	1,065,017	
Transferencias, asignaciones, subsidios y otras ayudas	6,085,703	-474,976	5,610,727	5,610,727	5,610,727	
Ayudas sociales	6,085,703	-474,976	5,610,727	5,610,727	5,610,727	
Total del Gasto	68,554,710	-1,505,949	67,048,761	67,048,761	67,048,761	

1/ Las sumas parciales y total pueden no coincidir debido al redondeo.

2/ Corresponde a las Economías Presupuestarias.

Fuente: Presupuesto Aprobado y Modificado, sistemas globalizadores de la Secretaría de Hacienda y Crédito Público. Presupuesto Devengado y Pagado, el ente público.

Autorizó: ADELA MORA HERNÁNDEZ
DIRECTORA DE ADMINISTRACIÓN Y FINANZAS

Elaboró: LUIS GERARDO MADRIGAL JIMÉNEZ
COORDINADOR DE RECURSOS FINANCIEROS

Cuenta Pública 2021

CUENTA PÚBLICA 2021 GASTO POR CATEGORÍA PROGRAMÁTICA^{1/} 48 CULTURA MDB INSTITUTO NACIONAL DE LENGUAS INDÍGENAS (PESOS)

PROGRAMA PRESUPUESTARIO				DENOMINACIÓN	GASTO CORRIENTE					PENSIONES Y JUBILACIONES	GASTO DE INVERSIÓN				TOTAL			
TIPO	GRUPO	MODALIDAD	PROGRAMA		SERVICIOS PERSONALES	GASTO DE OPERACIÓN	SUBSIDIOS	OTROS DE CORRIENTE	SUMA		INVERSIÓN FÍSICA	SUBSIDIOS	OTROS DE INVERSIÓN	SUMA	TOTAL	ESTRUCTURA PORCENTUAL		
																CORRIENTE	PENSIONES Y JUBILACIONES	INVERSIÓN
				Programas Federales														
				TOTAL APROBADO	35,253,610	27,215,397		6,085,703	68,554,710					68,554,710	100.0			
				TOTAL MODIFICADO	37,104,870	24,333,164		5,610,727	67,048,761					67,048,761	100.0			
				TOTAL DEVENGADO	37,104,870	24,333,164		5,610,727	67,048,761					67,048,761	100.0			
				TOTAL PAGADO	37,104,870	24,333,164		5,610,727	67,048,761					67,048,761	100.0			
				Porcentaje Pag/Aprob	105.3	89.4		92.2	97.8					97.8				
				Porcentaje Pag/Modif	100.0	100.0		100.0	100.0					100.0				
1	2			Desempeño de las Funciones														
1	2			Aprobado	28,047,982	26,013,099		6,085,703	60,146,784					60,146,784	100.0			
1	2			Modificado	26,684,138	23,051,055		5,610,727	55,345,920					55,345,920	100.0			
1	2			Devengado	26,684,138	23,051,055		5,610,727	55,345,920					55,345,920	100.0			
1	2			Pagado	26,684,138	23,051,055		5,610,727	55,345,920					55,345,920	100.0			
1	2			Porcentaje Pag/Aprob	95.1	88.6		92.2	92.0					92.0				
1	2			Porcentaje Pag/Modif	100.0	100.0		100.0	100.0					100.0				
1	2	P		Planeación, seguimiento y evaluación de políticas públicas														
1	2	P		Aprobado	28,047,982	26,013,099		6,085,703	60,146,784					60,146,784	100.0			
1	2	P		Modificado	26,684,138	23,051,055		5,610,727	55,345,920					55,345,920	100.0			
1	2	P		Devengado	26,684,138	23,051,055		5,610,727	55,345,920					55,345,920	100.0			
1	2	P		Pagado	26,684,138	23,051,055		5,610,727	55,345,920					55,345,920	100.0			
1	2	P		Porcentaje Pag/Aprob	95.1	88.6		92.2	92.0					92.0				
1	2	P		Porcentaje Pag/Modif	100.0	100.0		100.0	100.0					100.0				
1	2	P	003	Educación y cultura indígena														
1	2	P	003	Aprobado	28,047,982	26,013,099		6,085,703	60,146,784					60,146,784	100.0			
1	2	P	003	Modificado	26,684,138	23,051,055		5,610,727	55,345,920					55,345,920	100.0			
1	2	P	003	Devengado	26,684,138	23,051,055		5,610,727	55,345,920					55,345,920	100.0			
1	2	P	003	Pagado	26,684,138	23,051,055		5,610,727	55,345,920					55,345,920	100.0			
1	2	P	003	Porcentaje Pag/Aprob	95.1	88.6		92.2	92.0					92.0				
1	2	P	003	Porcentaje Pag/Modif	100.0	100.0		100.0	100.0					100.0				
1	3			Administrativos y de Apoyo														
1	3			Aprobado	7,205,628	1,202,298			8,407,926					8,407,926	100.0			
1	3			Modificado	10,420,732	1,282,109			11,702,841					11,702,841	100.0			
1	3			Devengado	10,420,732	1,282,109			11,702,841					11,702,841	100.0			
1	3			Pagado	10,420,732	1,282,109			11,702,841					11,702,841	100.0			
1	3			Porcentaje Pag/Aprob	144.6	106.6			139.2					139.2				
1	3			Porcentaje Pag/Modif	100.0	100.0			100.0					100.0				
1	3	M		Apoyo al proceso presupuestario y para mejorar la eficiencia institucional														
1	3	M		Aprobado	5,240,129	1,108,922			6,349,051					6,349,051	100.0			
1	3	M		Modificado	8,441,780	1,224,226			9,666,006					9,666,006	100.0			
1	3	M		Devengado	8,441,780	1,224,226			9,666,006					9,666,006	100.0			
1	3	M		Pagado	8,441,780	1,224,226			9,666,006					9,666,006	100.0			
1	3	M		Porcentaje Pag/Aprob	161.1	110.4			152.2					152.2				
1	3	M		Porcentaje Pag/Modif	100.0	100.0			100.0					100.0				
1	3	M	001	Actividades de apoyo administrativo														

Cuenta Pública 2021

CUENTA PÚBLICA 2021
GASTO POR CATEGORÍA PROGRAMÁTICA (ARMONIZADO)^{1/}
48 CULTURA
MDB INSTITUTO NACIONAL DE LENGUAS INDÍGENAS
(PESOS)

CONCEPTO	APROBADO	AMPLIACIONES / (REDUCCIONES)	MODIFICADO	DEVENGADO	PAGADO	SUBEJERCICIO ^{2/}
	1	2 = (3-1)	3	4	5	6 = (3-4)
Programas Federales	68,554,710	-1,505,949	67,048,761	67,048,761	67,048,761	
Desempeño de las Funciones	60,146,784	-4,800,864	55,345,920	55,345,920	55,345,920	
Planeación, seguimiento y evaluación de políticas públicas	60,146,784	-4,800,864	55,345,920	55,345,920	55,345,920	
Administrativos y de Apoyo	8,407,926	3,294,915	11,702,841	11,702,841	11,702,841	
Apoyo al proceso presupuestario y para mejorar la eficiencia institucional	6,349,051	3,316,955	9,666,006	9,666,006	9,666,006	
Apoyo a la función pública y al mejoramiento de la gestión	2,058,875	-22,040	2,036,835	2,036,835	2,036,835	
Total del Gasto	68,554,710	-1,505,949	67,048,761	67,048,761	67,048,761	


^{1/} Las sumas parciales y total pueden no coincidir debido al redondeo.

^{2/} Corresponde a las Economías Presupuestarias.

Fuente: Presupuesto Aprobado y Modificado, sistemas globalizadores de la Secretaría de Hacienda y Crédito Público. Presupuesto Devengado y Pagado, el ente público.



Autorizó: ADELA MORA HERNÁNDEZ
DIRECTORA DE ADMINISTRACIÓN Y FINANZAS



Elaboró: LUJIS GERARDO MADRIGAL JIMÉNEZ
COORDINADOR DE RECURSOS FINANCIEROS

Cuenta Pública 2021

CUENTA PÚBLICA 2021
ANALÍTICO DE CLAVES DE ENTIDADES PARAESTATALES (ACEP)
ByS
48 CULTURA
MDB INSTITUTO NACIONAL DE LENGUAS INDÍGENAS

Concepto	Estimado/Aprobado	Modificado	Devengado	Recaudado/Pagado
TOTAL DE RECURSOS	68,554,710	67,048,761		67,048,761
DISPONIBILIDAD INICIAL	0	0		0
CORRIENTES Y DE CAPITAL	0	0		0
VENTA DE BIENES	0	0		0
INTERNAS	0	0		0
EXTERNAS	0	0		0
VENTA DE SERVICIOS	0	0		0
INTERNAS	0	0		0
EXTERNAS	0	0		0
INGRESOS DIVERSOS	0	0		0
INGRESOS DE FIDEICOMISOS PÚBLICOS	0	0		0
PRODUCTOS FINANCIEROS	0	0		0
OTROS	0	0		0
VENTA DE INVERSIONES	0	0		0
RECUPERACIÓN DE ACTIVOS FÍSICOS	0	0		0
RECUPERACIÓN DE ACTIVOS FINANCIEROS	0	0		0
INGRESOS POR OPERACIONES AJENAS	0	0		0
POR CUENTA DE TERCEROS	0	0		0
POR CUENTA DE TERCEROS (BRUTO)	0	0		0
POR EROGACIONES RECUPERABLES	0	0		0
POR EROGACIONES RECUPERABLES (BRUTO)	0	0		0
SUBSIDIOS Y APOYOS FISCALES	68,554,710	67,048,761		67,048,761
SUBSIDIOS	0	0		0
CORRIENTES	0	0		0
DE CAPITAL	0	0		0
APOYOS FISCALES	68,554,710	67,048,761		67,048,761
CORRIENTES	68,554,710	67,048,761		67,048,761
SERVICIOS PERSONALES	35,253,610	37,104,870		37,104,870
OTROS	33,301,100	29,943,891		29,943,891
INVERSIÓN FÍSICA	0	0		0
INTERESES, COMISIONES Y GASTOS DE LA DEUDA	0	0		0
INVERSIÓN FINANCIERA	0	0		0
AMORTIZACIÓN DE PASIVOS	0	0		0
SUMA DE INGRESOS DEL AÑO	68,554,710	67,048,761		67,048,761

Cuenta Pública 2021

CUENTA PÚBLICA 2021
ANALÍTICO DE CLAVES DE ENTIDADES PARAESTATALES (ACEP)
ByS
48 CULTURA
MDB INSTITUTO NACIONAL DE LENGUAS INDÍGENAS

Concepto	Estimado/Aprobado	Modificado	Devengado	Recaudado/Pagado
ENDEUDAMIENTO (O DESENDUDAMIENTO) NETO	0	0		0
INTERNO	0	0		0
EXTERNO	0	0		0
TOTAL DE RECURSOS	68,554,710	67,048,761	67,048,761	67,048,761
GASTO PROGRAMABLE	68,554,710	67,048,761	67,048,761	67,048,761
GASTO CORRIENTE	68,554,710	67,048,761	67,048,761	67,048,761
SERVICIOS PERSONALES	35,253,610	37,104,870	37,104,870	37,104,870
DE OPERACIÓN	27,215,397	24,333,164	24,333,164	24,333,164
SUBSIDIOS	0	0	0	0
OTRAS EROGACIONES	6,085,703	5,610,727	5,610,727	5,610,727
PENSIONES Y JUBILACIONES	0	0	0	0
INVERSIÓN FÍSICA	0	0	0	0
BIENES MUEBLES E INMUEBLES	0	0	0	0
OBRA PÚBLICA	0	0	0	0
SUBSIDIOS	0	0	0	0
OTRAS EROGACIONES	0	0	0	0
INVERSIÓN FINANCIERA	0	0	0	0
COSTO FINANCIERO	0	0	0	0
INTERESES, COMISIONES Y GASTOS DE LA DEUDA	0	0	0	0
INTERNOS	0	0	0	0
EXTERNOS	0	0	0	0
EGRESOS POR OPERACIONES AJENAS	0	0	0	0
POR CUENTA DE TERCEROS	0	0	0	0
POR CUENTA DE TERCEROS (BRUTO)	0	0	0	0
EROGACIONES RECUPERABLES	0	0	0	0
EROGACIONES RECUPERABLES (BRUTO)	0	0	0	0
SUMA DE EGRESOS DEL AÑO	68,554,710	67,048,761	67,048,761	67,048,761
ENTEROS A TESORERÍA DE LA FEDERACIÓN	0	0	0	0
ORDINARIOS	0	0	0	0
EXTRAORDINARIOS	0	0	0	0
RETIRO DEL PATRIMONIO INVERTIDO DE LA NACIÓN	0	0	0	0
DISPONIBILIDAD FINAL PREVIA	0	0	0	0
DISPONIBILIDAD FINAL	0	0	0	0
DIFERENCIAS CAMBIARIAS, AJUSTES CONTABLES Y OPERACIONES EN TRÁNSITO	0	0	0	0


Cuenta Pública 2021

CUENTA PÚBLICA 2021
ANALÍTICO DE CLAVES DE ENTIDADES PARAESTATALES (ACEP)
ByS
48 CULTURA
MDB INSTITUTO NACIONAL DE LENGUAS INDÍGENAS

Concepto	Estimado/Aprobado	Modificado	Devengado	Recaudado/Pagado
DIFERENCIAS CAMBIARIAS				0
AJUSTES CONTABLES				0
OPERACIONES EN TRÁNSITO				0
DISPONIBILIDAD FINAL CALCULADA				0
VARIACIÓN EN DISPONIBILIDADES	0	0		0
BALANCE DE OPERACIÓN	-68,554,710	-67,048,761		-67,048,761
BALANCE PRIMARIO	0	0		0
BALANCE FINANCIERO	0	0		0
FINANCIAMIENTO NETO TOTAL				0



Autorizó: ADELA MORA HERNÁNDEZ
DIRECTORA DE ADMINISTRACIÓN Y FINANZAS



Elaboró: LUIS GERARDO MADRIGAL JIMÉNEZ
COORDINADOR DE RECURSOS FINANCIEROS

Cuenta Pública 2021

CUENTA PÚBLICA 2021
ESTADO ANALÍTICO DE INGRESOS
MDB INSTITUTO NACIONAL DE LENGUAS INDÍGENAS
(PESOS)

Rubro de Ingresos	INGRESO					DIFERENCIA
	ESTIMADO	AMPLIACIONES Y REDUCCIONES	MODIFICADO	DEVENGADO	RECAUDADO	
	(1)	(2)	(3 = 1 + 2)	(4)	(5)	
Impuestos	0	0	0	0	0	0
Cuotas y Aportaciones de Seguridad Social	0	0	0	0	0	0
Contribuciones de Mejoras	0	0	0	0	0	0
Derechos	0	0	0	0	0	0
Productos	0	0	0	0	0	0
Aprovechamientos	0	0	0	0	0	0
Ingresos por Venta de Bienes, Prestación de Servicios y Otros Ingresos	0	0	0	0	0	0
Participaciones, Aportaciones, Convenios, Incentivos Derivados de la Colaboración Fiscal y Fondos Distintos de Aportaciones	0	0	0	0	0	0
Transferencias, Asignaciones, Subsidios y Subvenciones, y Pensiones y Jubilaciones	68,554,710	-1,505,949	67,048,761	67,048,761	67,048,761	-1,505,949
Ingresos Derivados de Financiamientos	0	0	0	0	0	0
Total^{1/}	68,554,710	-1,505,949	67,048,761	67,048,761	67,048,761	0
				Ingresos Excedentes		-1,505,949

Estado Analítico de Ingresos por Fuente de Financiamiento	INGRESO					DIFERENCIA
	ESTIMADO	AMPLIACIONES Y REDUCCIONES	MODIFICADO	DEVENGADO	RECAUDADO	
	(1)	(2)	(3 = 1 + 2)	(4)	(5)	
Ingresos del Poder Ejecutivo Federal o Estatal y de los Municipios	0	0	0	0	0	0
Impuestos	0	0	0	0	0	0
Cuotas y Aportaciones de Seguridad Social	0	0	0	0	0	0
Contribuciones de Mejoras	0	0	0	0	0	0
Derechos	0	0	0	0	0	0
Productos	0	0	0	0	0	0
Aprovechamientos	0	0	0	0	0	0
Participaciones, Aportaciones, Convenios, Incentivos Derivados de la Colaboración Fiscal y Fondos Distintos de Aportaciones	0	0	0	0	0	0
Transferencias, Asignaciones, Subsidios y Subvenciones, y Pensiones y Jubilaciones	0	0	0	0	0	0
Ingresos de los Entes Públicos de los Poderes Legislativo y Judicial, de los Órganos Autónomos y del Sector Paraestatal o Paramunicipal, así como de las Empresas Productivas del Estado	68,554,710	-1,505,949	67,048,761	67,048,761	67,048,761	-1,505,949
Cuotas y Aportaciones de Seguridad Social	0	0	0	0	0	0
Productos	0	0	0	0	0	0
Ingresos por Ventas de Bienes, Prestación de Servicios y Otros Ingresos	0	0	0	0	0	0
Transferencias, Asignaciones, Subsidios y Subvenciones, y Pensiones y Jubilaciones	68,554,710	-1,505,949	67,048,761	67,048,761	67,048,761	-1,505,949
Ingresos Derivados de Financiamiento	0	0	0	0	0	0
Ingresos Derivados de Financiamientos	0	0	0	0	0	0
Total^{1/}	68,554,710	-1,505,949	67,048,761	67,048,761	67,048,761	0
				Ingresos Excedentes		-1,505,949

1/ Las sumas parciales y total pueden no coincidir debido al redondeo.
Fuente: El ente público.

Autorizó: ADELA MORA HERNÁNDEZ
DIRECTORA DE ADMINISTRACIÓN Y FINANZAS

Elaboró: LUIS GERARDO MADRIGAL JIMÉNEZ
COORDINADOR DE RECURSOS FINANCIEROS

ANÁLISIS DEL EJERCICIO DEL PRESUPUESTO DE EGRESOS
INSTITUTO NACIONAL DE LENGUAS INDÍGENAS

I. ESTADO ANALÍTICO DEL EJERCICIO DEL PRESUPUESTO DE EGRESOS POR CLASIFICACIÓN ECONÓMICA Y POR OBJETO DEL GASTO

En 2021 el **presupuesto pagado** del **Instituto Nacional de Lenguas Indígenas** fue de 67,048.76 miles de pesos, cifra inferior en 2.2% con relación al presupuesto aprobado. Este comportamiento se debió principalmente al menor gasto pagado en el rubro Servicios Generales con un 76.7%.

GASTO CORRIENTE

El **Gasto Corriente** pagado observó una variación de negativa de 7.8% con relación al presupuesto aprobado.

- ❖ En **Servicios Personales** se registró un aumento del gasto pagado de **4.99%** respecto al presupuesto aprobado, derivado de la aplicación de incremento salarial al personal operativo, así como a las percepciones adicionales al sueldo para mandos y operativos.

En el rubro de **Gasto de Operación** se registró un presupuesto pagado menor en 10.6%, en comparación con el presupuesto aprobado, por el efecto con lo establecido en los numerales 1, 3 y 5 del "Criterio Normativo de Interpretación TU 03/2020 para el uso de medios electrónicos, ópticos o cualquier otra tecnología en la ejecución de actos públicos y reuniones institucionales en materia de adquisiciones y arrendamientos de bienes muebles, prestación de servicios de cualquier naturaleza, obras públicas y servicios relacionados con las mismas", emitido el 30 de marzo de 2020 por la Titular de la Unidad de Normatividad de Contrataciones Públicas de la Secretaría de Hacienda y Crédito Público, en relación a los siguientes acuerdos publicados en el Diario Oficial de la Federación con fecha 23 de marzo de 2020 "ACUERDO por el que se establecen los criterios en materia de administración de recursos humanos para contener la propagación del coronavirus COVID-19, en las dependencias y entidades de la Administración Pública Federal", con fecha 24 de marzo de 2020 el "ACUERDO por el que se establecen las medidas preventivas que se deberán implementar para la mitigación y control de los riesgos para la salud que implica la enfermedad por el virus SARS-CoV2 (COVID-19), con fecha 27 de marzo de 2020 el "ACUERDO por el cual se reforma por adición los criterios en material de administración de recursos humanos para contener la propagación del coronavirus COVID-19, en las dependencias y entidades de la Administración Pública Federal, publicados el 23 de marzo de 2020", con fecha 31 de julio de 2020 el "ACUERDO por el que se establecen los criterios aplicables para la administración de los recursos humanos en las dependencias y entidades de la Administración Pública Federal para mitigar la propagación del coronavirus COVID-19", con fecha 30 de septiembre de 2020 el "ACUERDO por el que se reforma el diverso que establece los criterios aplicables para la administración de los recursos humanos en las dependencias y entidades de la Administración Pública Federal para mitigar la propagación del coronavirus COVID-19", y con fecha 08 de enero de 2021 el "ACUERDO que modifica el Artículo Primero del Acuerdo por el que se reforma el diverso que establece los criterios aplicables para la administración de los recursos humanos en las dependencias y entidades de la Administración Pública Federal para mitigar la propagación del coronavirus COVID-19" del Instituto Nacional de Lenguas Indígenas.

- ◆ En **Materiales y Suministros** se registró un gasto pagado inferior 26.5%, en comparación con el presupuesto aprobado, debido al ahorro por las medidas de acción por la contingencia sanitaria originada por el coronavirus SARS-CoV2.

CUENTA PÚBLICA 2021

- ◆ En *Servicios Generales* presentó una disminución del 10.1%, en comparación con el presupuesto aprobado debido a que se hizo un ahorro en cada uno de los rubros a causa de la contingencia sanitaria originada por el coronavirus SARS-CoV2.
- ❖ En **Subsidios** no se aplicaron recursos.
- ❖ En **Otros de Corriente** se observó un gasto pagado menor en 7.8%, debido a las acciones que se tomaron por la contingencia sanitaria originada por el coronavirus SARS-CoV2.

PENSIONES Y JUBILACIONES

No se presupuestaron recursos.

GASTO DE INVERSIÓN

En **Gasto de Inversión** no le fueron autorizados recursos por este concepto para el Instituto Nacional de Lenguas Indígenas en el ejercicio 2021.

II. ESTADO ANALÍTICO DEL EJERCICIO DEL PRESUPUESTO DE EGRESOS POR CLASIFICACIÓN FUNCIONAL PROGRAMÁTICA^{1/}

Durante 2021 la Institución ejerció su presupuesto a través de la **finalidad: 1 Gobierno y 2 Desarrollo Social**. La **finalidad 1 Gobierno** comprende la **función 3 Coordinación de la Política de Gobierno** y la **finalidad 2 Desarrollo Social** que comprende la función 4 *Recreación, Cultura y Otras Manifestaciones Sociales*.

- ❖ La **finalidad 2 Desarrollo Social** representó el 97% del gasto pagado total de la Unidad Responsable MDB, y presentó un decremento de 20.4%, respecto al presupuesto aprobado. Lo anterior muestra la prioridad en la asignación y ejercicio de los recursos para atender las actividades fundamentales del Instituto Nacional de Lenguas Indígenas.
- ◆ A través de **función 4** se erogó la totalidad de los recursos de esta finalidad.
 - Se realizó la Versión electrónica e impresa de la Norma de escritura del Tu'un Savi (mixteco).
 - Se elaboró el documento: "Política de Actualización del Catálogo de Lenguas Indígenas Nacionales (CLIN)" 1ra. Parte.
 - Se realizó la presentación de los libros de manera virtual: Protocolo de Actuación para peritos intérpretes-traductores en lenguas originarias mexicanas, de Jacinto Cruz Huerta, Rosa Hernández Medellín, Antonio Martín Sampedro y Octavio Hernández Rincón y Sa'atal Máan/Pasos Perdidos, de Marisol Ceh Moo.
 - En el marco de la FLIN21, se llevó a cabo el conversatorio "Procesos creativos: esfuerzos comunitarios para la construcción de materiales para la revitalización de las lenguas".

^{1/} La vinculación de los programas presupuestarios con la planeación nacional, se presenta en el Anexo denominado Sistema de Evaluación del Desempeño.

CUENTA PÚBLICA 2021

- Se realizó la conferencia magistral denominada “El lugar de la enseñanza de lenguas en la revitalización lingüística”.
 - Se les proporcionó datos de intérpretes y traductores a 28 instituciones y a 2 se les dio claves de acceso a PANITLI.
 - Se llevó a cabo en San Juan Bautista Coixtlahuaca, Oaxaca, la firma de convenio interinstitucional entre el Instituto Nacional de Lenguas Indígenas, la Coordinación Nacional de Desarrollo Cultural Infantil y la Secretaría de Pueblos Indígenas y Afromexicano del Estado de Oaxaca, para el desarrollo del Proyecto interinstitucional “Renovando voces. Infancias y Juventudes por la Revitalización de las Lenguas Indígenas”.
 - Se diseñó y publicó la obra “Intraducibles”.
 - Se concluyó la construcción de la Cédula para el registro de acciones en materia de Derechos Lingüísticos de los Pueblos Indígenas en la Administración Pública.
 - Se brindó asesoría para el diseño de las licenciaturas de la Universidad de las Lenguas Indígenas de México (ULIM).
 - Se participó en la creación de la Universidad de las Lenguas Indígenas de México.
 - En el marco de los proyectos de planificación lingüística de la lengua ngigua, en Teotongo, Oaxaca, se asesoró sobre Paisaje Lingüístico y Visibilización de las Lenguas Indígenas.
 - Se concluyó el borrador de la “Guía para la implementación de paisaje lingüístico en lenguas indígenas”.
 - Se realizó la “Campaña diversidad lingüística. Versión derechos lingüísticos 2021”
 - Las actividades académicas, artísticas y culturales, de la edición 2021 de la Feria de las Lenguas Indígenas Nacionales (FLIN), fueron presenciadas por casi un millón 300 mil personas en las cuentas oficiales de Facebook, Twitter y YouTube del Instituto Nacional de Lenguas Indígenas (INALI).
 - Como parte de las acciones de promoción sobre el Tren Maya, el INALI difundió en sus redes sociales postales sobre “Ciencia, medio ambiente y cultura”, así como “Bienestar de las y los jóvenes del sureste mexicano”.
 - Se emitieron diversas Opiniones a iniciativas de ley.
 - Se desarrolló el micrositio del Día Internacional de la Lengua Materna 2021 (DILM21).
 - Se actualizó el micrositio de Prontuarios de Frases de Cortesía, renovando el diseño y haciendo más accesible su navegación.
 - Se desarrolló el micrositio de la Feria de las Lenguas Indígenas Nacionales 2021 (FLIN21).
 - Se impartieron diversos talleres para la traducción de materiales a lenguas indígenas.
- La **finalidad 1** Gobierno representó el 3.0% del gasto pagado por el Instituto, respecto al presupuesto aprobado y registró una disminución de 1.1% respecto al presupuesto aprobado.
- Mediante la **función 3** *Coordinación de Política de Gobierno*, se erogó la totalidad de los recursos de esta finalidad, y se llevaron a cabo las siguientes acciones:

CUENTA PÚBLICA 2021

- Denuncias Concluidas: 107994/2018/PPC/INALI/DE27 y su acumulado 2019/INALI/DE2, 45000/2019/PPC/INALI/DE11, 84845/2019/PPC/INALI/DE15, 2019/INALI/DE21, 2019/INALI/DE22, 5671/2020/PPC/INALI/DE2, 2020/INALI/DE3, 2020/INALI/DE7, 18052/2020/PPC/INALI/DE8, 18209/2020/PPC/INALI/DE9, y 2020/INALI/DE11, 2021/INALI/DE1, 42812/2021/PPC/INALI/DE2, 2021/INALI/DE3 y 2021/INALI/DE4.
- Denuncias iniciadas y en trámite 2021/INALI/DE1, 42812/2021/PPC/INALI/DE2, 2021/INALI/DE3, 2021/INALI/DE4, 2020/INALI/DE4 y 45274/2020/PPC/INALI/DE10.
- Responsabilidades: en el período que se reporta, se recibieron los expedientes: PA/01/2021/INALI, PA/02/2021/INALI y PA/03/2021/INALI
- El expediente PA/03/2021/INALI, por tratarse de responsabilidad grave, desvío de recursos (art. 54 LGRA), continua en substanciación por el área de responsabilidades.
- Programa de Mejora de la Gestión: Se llevó a cabo el seguimiento de las 13 líneas de acción que comprenden los ejes de Controlar y Mejorar del Plan Anual de Trabajo 2021 del Órgano Interno de Control.
- Se llevó a cabo la revisión mensual de los contratos celebrados durante 2021, cuya información fue remitida a la Secretaría de la Función Pública.
- Se dio seguimiento a las acciones de control y mejora actualizadas en los Programas de Trabajo de Control Interno (PTCI) y de Administración de Riesgos (PTAR).
- Se participó en cuatro sesiones ordinarias del COCODI 2021.
- Auditorías: se practicaron las siguientes auditorías; 01-210-2021 Adjudicaciones Directas 2020". 02-500-2021 Auditoría de Seguimiento. Seguimiento de las observaciones del 4to trimestre de 2021. 03-800-2021 Al desempeño Evento Congreso Internacional de Lenguas en riesgo. 04-500-2021 Auditoría de Seguimiento. Seguimiento de las observaciones del 1er trimestre de 2020. 05-800-2021 Al Desempeño "Evento Formación y Acreditación de Interpretes y traductores". 06-500-2021 Auditoría de Seguimiento. Seguimiento de las observaciones del 2do trimestre de 2021. 07-350-2021 Presupuesto Gasto Corriente Deudores Diversos por cobrar a corto plazo. 08-500-2021 Auditoría de Seguimiento de las observaciones del 3er. Trimestre de 2021.
- Medio de Verificación: *Sistema Integral de Quejas y Denuncias Ciudadanas (SIDECA). Sistema Integral de Responsabilidades Administrativas (SIRA). *Sistema de Información de Proyectos de Mejora Gubernamental (SIPMG). * Plataforma de Coordinación Integral de los Órganos de Vigilancia y Control (PCI-OVC). *Sistema de los Programas de Mejora Regulatoria. (PMR). *Sistema de Control Interno Institucional (SCII). *Sistema Integral de Auditorías (SIA). *Plataforma de Coordinación Integral de los Órganos de Vigilancia y Control (PCI-OVC)

CUENTA PÚBLICA 2021

CONTRATACIONES POR HONORARIOS

En cumplimiento con lo dispuesto en el artículo 69, fracción IV, último párrafo de la Ley Federal de Presupuesto y Responsabilidad Hacendaria, se proporciona la información sobre las contrataciones por honorarios del Instituto Nacional de Lenguas Indígenas en 2021.

CONTRATACIONES POR HONORARIOS INSTITUTO NACIONAL DE LENGUAS INDÍGENAS (Pesos)

UR	Descripción de la Unidad Responsable	Total de Contratos	Presupuesto Pagado
Total		0	0
MDB	Instituto Nacional de Lenguas Indígenas	0	0

FUENTE: Instituto Nacional de Lenguas Indígenas.

III. TABULADOR DE SUELDOS Y SALARIOS, Y REMUNERACIONES

De conformidad con el artículo 16, fracción IV, penúltimo párrafo del Decreto de Presupuesto de Egresos de la Federación para el Ejercicio Fiscal 2021, se incluye la siguiente información sobre sueldos, salarios y remuneraciones:

TABULADOR DE SUELDOS Y SALARIOS, Y REMUNERACIONES INSTITUTO NACIONAL DE LENGUAS INDÍGENAS (Pesos)

Grupo de Personal	Tabulador de Sueldos y Salarios 1		Remuneraciones 2		
	Mínimo	Máximo	Elementos Fijos Efectivo	Elementos Variables	
				Efectivo	Especie
Mando (del grupo G al O, o sus equivalentes)					
Dirección General	1,494,516.00	3,152,544.00	1,900,198.46		-
Dirección General Adjunta y Subdirección General	-	-	-		-
Dirección de Área	691,260.00	2,507,040.00	8,031,072.40		

CUENTA PÚBLICA 2021

Subdirección de Área	-	-	-	-
Jefatura de Departamento	170,592.00	399,048.00	15,677,551.06	-
Enlace (grupo P o equivalente)	135,528.00	414,300.00	562,192.64	-
Operativo				
Base	-	-	-	-
Confianza	103,152.00	154,368.00	10,432,738.49	-
				501,118.05

1/ Corresponde al monto unitario del Tabulador de sueldos y salarios brutos anualizado.

2/ Corresponde a las remuneraciones anualizadas por el número de plazas que están registradas en cada grupo de personal.

FUENTE: Instituto Nacional de Lenguas Indígenas

Cuenta Pública 2021

CUENTA PÚBLICA 2021
 ESTADO ANALÍTICO DEL EJERCICIO DEL PRESUPUESTO DE EGRESOS EN CLASIFICACIÓN ADMINISTRATIVA (ARMONIZADO)^{1/}
 48 CULTURA
 MDB INSTITUTO NACIONAL DE LENGUAS INDÍGENAS
 (PESOS)

CONCEPTO	APROBADO	AMPLIACIONES / (REDUCCIONES)	MODIFICADO	DEVENGADO	PAGADO	SUBEJERCICIO ^{2/}
	1	2 = (3-1)	3	4	5	6 = (3-4)
Instituto Nacional de Lenguas Indígenas	68,554,710	-1,505,949	67,048,761	67,048,761	67,048,761	
Total del Gasto	68,554,710	-1,505,949	67,048,761	67,048,761	67,048,761	


1/ Las sumas parciales y total pueden no coincidir debido al redondeo.

2/ Corresponde a las Economías Presupuestarias.

Fuente: Presupuesto Aprobado y Modificado, sistemas globalizadores de la Secretaría de Hacienda y Crédito Público. Presupuesto Devengado y Pagado, el ente público.



Autorizó: ADELA MORA HERNÁNDEZ
 DIRECTORA DE ADMINISTRACIÓN Y FINANZAS



Elaboró: LUIS GERARDO MADRIGAL JIMÉNEZ
 COORDINADOR DE RECURSOS FINANCIEROS

Cuenta Pública 2021

CUENTA PÚBLICA 2021
EGRESOS DE FLUJO DE EFECTIVO
PRODUCTORAS DE BIENES Y SERVICIOS
48 CULTURA
MDB INSTITUTO NACIONAL DE LENGUAS INDÍGENAS
(PESOS)

Concepto	APROBADO	MODIFICADO	PAGADO
TOTAL DE RECURSOS^{1/}	68,554,710	67,048,761	67,048,761
GASTO CORRIENTE	68,554,710	67,048,761	67,048,761
SERVICIOS PERSONALES	35,253,610	37,104,870	37,104,870
DE OPERACIÓN	27,215,397	24,333,164	24,333,164
SUBSIDIOS	0	0	0
OTRAS EROGACIONES	6,085,703	5,610,727	5,610,727
PENSIONES Y JUBILACIONES	0	0	0
INVERSIÓN FÍSICA	0	0	0
BIENES MUEBLES E INMUEBLES	0	0	0
OBRA PÚBLICA	0	0	0
SUBSIDIOS	0	0	0
OTRAS EROGACIONES	0	0	0
INVERSIÓN FINANCIERA	0	0	0
COSTO FINANCIERO	0	0	0
INTERESES, COMISIONES Y GASTOS DE LA DEUDA	0	0	0
INTERNOS	0	0	0
EXTERNOS	0	0	0
EGRESOS POR OPERACIONES AJENAS	0	0	0
POR CUENTA DE TERCEROS	0	0	0
EROGACIONES RECUPERABLES	0	0	0
SUMA DE EGRESOS DEL AÑO	68,554,710	67,048,761	67,048,761
ENTEROS A TESORERÍA DE LA FEDERACIÓN	0	0	0
ORDINARIOS	0	0	0
EXTRAORDINARIOS	0	0	0
DISPONIBILIDAD FINAL	0	0	0
DIFERENCIAS CAMBIARIAS, AJUSTES CONTABLES Y OPERACIONES EN TRÁNSITO	0	0	0

1/ Las sumas parciales y total pueden no coincidir debido al redondeo.

Fuente: Presupuesto Aprobado y Modificado, sistemas globalizadores de la Secretaría de Hacienda y Crédito Público; Presupuesto Pagado, el ente público.


 Autorizó: ADELA MORA HERNÁNDEZ
 DIRECTORA DE ADMINISTRACIÓN Y FINANZAS


 Elaboró: LUIS GERARDO MADRIGAL JIMÉNEZ
 COORDINADOR DE RECURSOS FINANCIEROS

Cuenta Pública 2021

CUENTA PÚBLICA 2021
ESTADO ANALÍTICO DEL EJERCICIO DEL PRESUPUESTO DE EGRESOS EN CLASIFICACIÓN FUNCIONAL-PROGRAMÁTICA/1/
48 CULTURA
MDB INSTITUTO NACIONAL DE LENGUAS INDÍGENAS
(PESOS)

CATEGORÍAS PROGRAMÁTICAS						DENOMINACIÓN	GASTO CORRIENTE					PENSIONES Y JUBILACIONES	GASTO DE INVERSIÓN				TOTAL			
1	FN	SF	AI	PP	UR		SERVICIOS PERSONALES	GASTO DE OPERACIÓN	SUBSIDIOS	OTROS DE CORRIENTE	SUMA		INVERSIÓN FÍSICA	SUBSIDIOS	OTROS DE INVERSIÓN	SUMA	TOTAL	ESTRUCTURA PORCENTUAL		
																		CORRIENTE	PENSIONES Y JUBILACIONES	INVERSIÓN
						TOTAL APROBADO	35,253,610	27,215,397		6,085,703	68,554,710					68,554,710	100.0			
						TOTAL MODIFICADO	37,104,870	24,333,164		5,610,727	67,048,761					67,048,761	100.0			
						TOTAL DEVENGADO	37,104,870	24,333,164		5,610,727	67,048,761					67,048,761	100.0			
						TOTAL PAGADO	37,104,870	24,333,164		5,610,727	67,048,761					67,048,761	100.0			
						Porcentaje Pag/Aprob	105.3	89.4		92.2	97.8					97.8				
						Porcentaje Pag/Modif	100.0	100.0		100.0	100.0					100.0				
1						Gobierno														
1						Aprobado	1,965,499	93,376		2,058,875					2,058,875	100.0				
1						Modificado	1,978,952	57,883		2,036,835					2,036,835	100.0				
1						Devengado	1,978,952	57,883		2,036,835					2,036,835	100.0				
1						Pagado	1,978,952	57,883		2,036,835					2,036,835	100.0				
1						Porcentaje Pag/Aprob	100.7	62.0		98.9					98.9					
1						Porcentaje Pag/Modif	100.0	100.0		100.0					100.0					
1	3					Coordinación de la Política de Gobierno														
1	3					Aprobado	1,965,499	93,376		2,058,875					2,058,875	100.0				
1	3					Modificado	1,978,952	57,883		2,036,835					2,036,835	100.0				
1	3					Devengado	1,978,952	57,883		2,036,835					2,036,835	100.0				
1	3					Pagado	1,978,952	57,883		2,036,835					2,036,835	100.0				
1	3					Porcentaje Pag/Aprob	100.7	62.0		98.9					98.9					
1	3					Porcentaje Pag/Modif	100.0	100.0		100.0					100.0					
1	3	04				Función Pública														
1	3	04				Aprobado	1,965,499	93,376		2,058,875					2,058,875	100.0				
1	3	04				Modificado	1,978,952	57,883		2,036,835					2,036,835	100.0				
1	3	04				Devengado	1,978,952	57,883		2,036,835					2,036,835	100.0				
1	3	04				Pagado	1,978,952	57,883		2,036,835					2,036,835	100.0				
1	3	04				Porcentaje Pag/Aprob	100.7	62.0		98.9					98.9					
1	3	04				Porcentaje Pag/Modif	100.0	100.0		100.0					100.0					
1	3	04	001			Función pública y buen gobierno														
1	3	04	001			Aprobado	1,965,499	93,376		2,058,875					2,058,875	100.0				
1	3	04	001			Modificado	1,978,952	57,883		2,036,835					2,036,835	100.0				
1	3	04	001			Devengado	1,978,952	57,883		2,036,835					2,036,835	100.0				
1	3	04	001			Pagado	1,978,952	57,883		2,036,835					2,036,835	100.0				
1	3	04	001			Porcentaje Pag/Aprob	100.7	62.0		98.9					98.9					
1	3	04	001			Porcentaje Pag/Modif	100.0	100.0		100.0					100.0					
1	3	04	001	O001		Actividades de apoyo a la función pública y buen gobierno														
1	3	04	001	O001		Aprobado	1,965,499	93,376		2,058,875					2,058,875	100.0				
1	3	04	001	O001		Modificado	1,978,952	57,883		2,036,835					2,036,835	100.0				
1	3	04	001	O001		Devengado	1,978,952	57,883		2,036,835					2,036,835	100.0				
1	3	04	001	O001		Pagado	1,978,952	57,883		2,036,835					2,036,835	100.0				
1	3	04	001	O001		Porcentaje Pag/Aprob	100.7	62.0		98.9					98.9					
1	3	04	001	O001		Porcentaje Pag/Modif	100.0	100.0		100.0					100.0					
1	3	04	001	O001	MDB	Instituto Nacional de Lenguas Indígenas														
1	3	04	001	O001	MDB	Aprobado	1,965,499	93,376		2,058,875					2,058,875	100.0				
1	3	04	001	O001	MDB	Modificado	1,978,952	57,883		2,036,835					2,036,835	100.0				

Cuenta Pública 2021

Cuenta Pública 2021
ESTADO ANALÍTICO DEL EJERCICIO DEL PRESUPUESTO DE EGRESOS EN CLASIFICACIÓN FUNCIONAL-PROGRAMÁTICA 1/
48 CULTURA
MDB INSTITUTO NACIONAL DE LENGUAS INDÍGENAS
(PESOS)

CATEGORÍAS PROGRAMÁTICAS						DENOMINACIÓN	GASTO CORRIENTE					PENSIONES Y JUBILACIONES	GASTO DE INVERSIÓN				TOTAL			
FI	FN	SE	AJ	PP	UR		SERVICIOS PERSONALES	GASTO DE OPERACIÓN	SUBSIDIOS	OTROS DE CORRIENTE	SUMA		INVERSIÓN FÍSICA	SUBSIDIOS	OTROS DE INVERSIÓN	SUMA	TOTAL	ESTRUCTURA PORCENTUAL		
																		CORRIENTE	PENSIONES Y JUBILACIONES	INVERSIÓN
1	3	04	001	O001	MDB	Devengado	1,978,952	57,883		2,036,835					2,036,835	100.0				
1	3	04	001	O001	MDB	Pagado	1,978,952	57,883		2,036,835					2,036,835	100.0				
1	3	04	001	O001	MDB	Porcentaje Pag/Aprob	100.7	62.0		98.9					98.9					
1	3	04	001	O001	MDB	Porcentaje Pag/Modif	100.0	100.0		100.0					100.0					
2						Desarrollo Social														
2						Aprobado	33,288,111	27,122,021		6,085,703	66,495,835				66,495,835	100.0				
2						Modificado	35,125,918	24,275,281		5,610,727	65,011,926				65,011,926	100.0				
2						Devengado	35,125,918	24,275,281		5,610,727	65,011,926				65,011,926	100.0				
2						Pagado	35,125,918	24,275,281		5,610,727	65,011,926				65,011,926	100.0				
2						Porcentaje Pag/Aprob	105.5	89.5		92.2	97.8				97.8					
2						Porcentaje Pag/Modif	100.0	100.0		100.0	100.0				100.0					
2	4					Recreación, Cultura y Otras Manifestaciones Sociales														
2	4					Aprobado	33,288,111	27,122,021		6,085,703	66,495,835				66,495,835	100.0				
2	4					Modificado	35,125,918	24,275,281		5,610,727	65,011,926				65,011,926	100.0				
2	4					Devengado	35,125,918	24,275,281		5,610,727	65,011,926				65,011,926	100.0				
2	4					Pagado	35,125,918	24,275,281		5,610,727	65,011,926				65,011,926	100.0				
2	4					Porcentaje Pag/Aprob	105.5	89.5		92.2	97.8				97.8					
2	4					Porcentaje Pag/Modif	100.0	100.0		100.0	100.0				100.0					
2	4	02				Cultura														
2	4	02				Aprobado	33,288,111	27,122,021		6,085,703	66,495,835				66,495,835	100.0				
2	4	02				Modificado	35,125,918	24,275,281		5,610,727	65,011,926				65,011,926	100.0				
2	4	02				Devengado	35,125,918	24,275,281		5,610,727	65,011,926				65,011,926	100.0				
2	4	02				Pagado	35,125,918	24,275,281		5,610,727	65,011,926				65,011,926	100.0				
2	4	02				Porcentaje Pag/Aprob	105.5	89.5		92.2	97.8				97.8					
2	4	02				Porcentaje Pag/Modif	100.0	100.0		100.0	100.0				100.0					
2	4	02	002			Servicios de apoyo administrativo														
2	4	02	002			Aprobado	5,240,129	1,108,922		6,349,051					6,349,051	100.0				
2	4	02	002			Modificado	8,441,780	1,224,226		9,666,006					9,666,006	100.0				
2	4	02	002			Devengado	8,441,780	1,224,226		9,666,006					9,666,006	100.0				
2	4	02	002			Pagado	8,441,780	1,224,226		9,666,006					9,666,006	100.0				
2	4	02	002			Porcentaje Pag/Aprob	161.1	110.4		152.2					152.2					
2	4	02	002			Porcentaje Pag/Modif	100.0	100.0		100.0					100.0					
2	4	02	002	MO01		Actividades de apoyo administrativo														
2	4	02	002	MO01		Aprobado	5,240,129	1,108,922		6,349,051					6,349,051	100.0				
2	4	02	002	MO01		Modificado	8,441,780	1,224,226		9,666,006					9,666,006	100.0				
2	4	02	002	MO01		Devengado	8,441,780	1,224,226		9,666,006					9,666,006	100.0				
2	4	02	002	MO01		Pagado	8,441,780	1,224,226		9,666,006					9,666,006	100.0				
2	4	02	002	MO01		Porcentaje Pag/Aprob	161.1	110.4		152.2					152.2					
2	4	02	002	MO01		Porcentaje Pag/Modif	100.0	100.0		100.0					100.0					
2	4	02	002	MO01	MDB	Instituto Nacional de Lenguas Indígenas														
2	4	02	002	MO01	MDB	Aprobado	5,240,129	1,108,922		6,349,051					6,349,051	100.0				
2	4	02	002	MO01	MDB	Modificado	8,441,780	1,224,226		9,666,006					9,666,006	100.0				
2	4	02	002	MO01	MDB	Devengado	8,441,780	1,224,226		9,666,006					9,666,006	100.0				
2	4	02	002	MO01	MDB	Pagado	8,441,780	1,224,226		9,666,006					9,666,006	100.0				


Cuenta Pública 2021

CUENTA PÚBLICA 2021
ESTADO ANALÍTICO DEL EJERCICIO DEL PRESUPUESTO DE EGRESOS EN CLASIFICACIÓN FUNCIONAL-PROGRAMÁTICA^{1/}
48 CULTURA
MDB INSTITUTO NACIONAL DE LENGUAS INDÍGENAS
(PESOS)

CATEGORÍAS PROGRAMÁTICAS							DENOMINACIÓN	GASTO CORRIENTE					PENSIONES Y JUBILACIONES	GASTO DE INVERSIÓN				TOTAL		
FI	FN	SF	AI	PP	UBI	SERVICIOS PERSONALES		GASTO DE OPERACIÓN	SUBSIDIOS	OTROS DE CORRIENTE	SUMA	INVERSIÓN FÍSICA		SUBSIDIOS	OTROS DE INVERSIÓN	SUMA	TOTAL	ESTRUCTURA PORCENTUAL		
																		CORRIENTE	PENSIONES Y JUBILACIONES	INVERSIÓN
2	4	02	002	M001	MDB	Porcentaje Pag/Aprob	161.1	110.4		152.2					152.2					
2	4	02	002	N001	MDB	Porcentaje Pag/Modif	100.0	100.0		100.0					100.0					
2	4	02	016			Preservación y desarrollo de las lenguas indígenas														
2	4	02	016			Aprobado	28,047,982	26,013,099	6,085,703	60,146,784					60,146,784	100.0				
2	4	02	016			Modificado	26,684,138	23,051,055	5,610,727	55,345,920					55,345,920	100.0				
2	4	02	016			Devengado	26,684,138	23,051,055	5,610,727	55,345,920					55,345,920	100.0				
2	4	02	016			Pagado	26,684,138	23,051,055	5,610,727	55,345,920					55,345,920	100.0				
2	4	02	016			Porcentaje Pag/Aprob	95.1	88.6	92.2	92.0					92.0	100.0				
2	4	02	016			Porcentaje Pag/Modif	100.0	100.0	100.0	100.0					92.0					
2	4	02	016	P003		Educación y cultura indígena														
2	4	02	016	P003		Aprobado	28,047,982	26,013,099	6,085,703	60,146,784					60,146,784	100.0				
2	4	02	016	P003		Modificado	26,684,138	23,051,055	5,610,727	55,345,920					55,345,920	100.0				
2	4	02	016	P003		Devengado	26,684,138	23,051,055	5,610,727	55,345,920					55,345,920	100.0				
2	4	02	016	P003		Pagado	26,684,138	23,051,055	5,610,727	55,345,920					55,345,920	100.0				
2	4	02	016	P003		Porcentaje Pag/Aprob	95.1	88.6	92.2	92.0					92.0	100.0				
2	4	02	016	P003		Porcentaje Pag/Modif	100.0	100.0	100.0	100.0					92.0					
2	4	02	016	P003	MDB	Instituto Nacional de Lenguas Indígenas														
2	4	02	016	P003	MDB	Aprobado	28,047,982	26,013,099	6,085,703	60,146,784					60,146,784	100.0				
2	4	02	016	P003	MDB	Modificado	26,684,138	23,051,055	5,610,727	55,345,920					55,345,920	100.0				
2	4	02	016	P003	MDB	Devengado	26,684,138	23,051,055	5,610,727	55,345,920					55,345,920	100.0				
2	4	02	016	P003	MDB	Pagado	26,684,138	23,051,055	5,610,727	55,345,920					55,345,920	100.0				
2	4	02	016	P003	MDB	Porcentaje Pag/Aprob	95.1	88.6	92.2	92.0					92.0	100.0				
2	4	02	016	P003	MDB	Porcentaje Pag/Modif	100.0	100.0	100.0	100.0					92.0					

^{1/} Las sumas parciales y total pueden no coincidir debido al redondeo. El símbolo -0- corresponde a porcentajes menores a 0.05% o mayores a 500%.
Fuente: Presupuesto Aprobado y Modificado, sistemas globalizadores de la Secretaría de Hacienda y Crédito Público. Presupuesto Devengado y Pagado, el ente público.


Autorizó: ADELA MORA HERNÁNDEZ
DIRECTORA DE ADMINISTRACIÓN Y FINANZAS


Elaboró: LUIS GERARDO MADRIGAL JIMÉNEZ
COORDINADOR DE RECURSOS FINANCIEROS

Cuenta Pública 2021

Cuenta Pública 2021
ESTADO ANALÍTICO DEL EJERCICIO DEL PRESUPUESTO DE EGRESOS EN CLASIFICACIÓN ECONÓMICA Y POR OBJETO DEL GASTO^{1/}
48 CULTURA
MDB INSTITUTO NACIONAL DE LENGUAS INDÍGENAS
(PESOS)

CLASIFICACIÓN ECONÓMICA OBJETO DEL GASTO DENOMINACIÓN	APROBADO	MODIFICADO	DEVENGADO	PAGADO	ECONOMÍAS
TOTAL	68,554,710	67,048,761	67,048,761	67,048,761	
Gasto Corriente	68,554,710	67,048,761	67,048,761	67,048,761	
Servicios Personales	35,253,610	37,104,870	37,104,870	37,104,870	
1000 Servicios personales	35,253,610	37,104,870	37,104,870	37,104,870	
1100 Remuneraciones al personal de carácter permanente	8,718,384	8,631,663	8,631,663	8,631,663	
1200 Remuneraciones al personal de carácter transitorio	2,801,027	2,801,027	2,801,027	2,801,027	
1300 Remuneraciones adicionales y especiales	1,629,320	3,709,531	3,709,531	3,709,531	
1400 Seguridad social	3,072,437	2,549,994	2,549,994	2,549,994	
1500 Otras prestaciones sociales y económicas	19,032,442	19,412,655	19,412,655	19,412,655	
Gasto De Operación	27,215,397	24,333,164	24,333,164	24,333,164	
2000 Materiales y suministros	814,000	597,890	597,890	597,890	
2100 Materiales de administración, emisión de documentos y artículos oficiales	140,000	168,853	168,853	168,853	
2200 Alimentos y utensilios	99,000	58,862	58,862	58,862	
2400 Materiales y artículos de construcción y de reparación	4,500	22,135	22,135	22,135	
2500 Productos químicos, farmacéuticos y de laboratorio	2,000	4,488	4,488	4,488	
2600 Combustibles, lubricantes y aditivos	520,000	289,720	289,720	289,720	
2700 Vestuario, blancos, prendas de protección y artículos deportivos	3,000	2,906	2,906	2,906	
2900 Herramientas, refacciones y accesorios menores	45,500	50,926	50,926	50,926	
3000 Servicios generales	26,401,397	23,735,274	23,735,274	23,735,274	
3100 Servicios básicos	1,684,635	1,585,764	1,585,764	1,585,764	
3200 Servicios de arrendamiento	8,350,023	8,167,552	8,167,552	8,167,552	
3300 Servicios profesionales, científicos, técnicos y otros servicios	5,683,067	6,295,577	6,295,577	6,295,577	
3400 Servicios financieros, bancarios y comerciales	200,000	46,584	46,584	46,584	
3500 Servicios de instalación, reparación, mantenimiento y conservación	661,066	610,827	610,827	610,827	
3600 Servicios de comunicación social y publicidad	6,693,814	4,679,510	4,679,510	4,679,510	
3700 Servicios de traslado y viáticos	1,452,197	1,264,443	1,264,443	1,264,443	
3800 Servicios oficiales	10,000	20,000	20,000	20,000	
3900 Otros servicios generales	1,666,595	1,065,017	1,065,017	1,065,017	
Otros De Corriente	6,085,703	5,610,727	5,610,727	5,610,727	
3000 Servicios generales	6,085,703	5,610,727	5,610,727	5,610,727	
3900 Otros servicios generales	6,085,703	5,610,727	5,610,727	5,610,727	
4000 Transferencias, asignaciones, subsidios y otras ayudas	6,085,703	5,610,727	5,610,727	5,610,727	
4400 Ayudas sociales	6,085,703	5,610,727	5,610,727	5,610,727	

Cuenta Pública 2021

CUENTA PÚBLICA 2021
ESTADO ANALÍTICO DEL EJERCICIO DEL PRESUPUESTO DE EGRESOS EN CLASIFICACIÓN ECONÓMICA Y POR OBJETO DEL GASTO^{1/}
48 CULTURA
MDB INSTITUTO NACIONAL DE LENGUAS INDÍGENAS
(PESOS)


CLASIFICACIÓN ECONÓMICA OBJETO DEL GASTO DENOMINACIÓN	APROBADO	MODIFICADO	DEVENGADO	PAGADO	ECONOMÍAS
Pensiones Y Jubilaciones					
Gasto De Inversión					

1/ Las sumas parciales y total pueden no coincidir debido al redondeo.

Fuente: Presupuesto Aprobado y Modificado, sistemas globalizadores de la Secretaría de Hacienda y Crédito Público. Presupuesto Devengado y Pagado, el ente público.



Autorizó: ADELA MORA HERNÁNDEZ
DIRECTORA DE ADMINISTRACIÓN Y FINANZAS



Elaboró: LUIS GERARDO MADRIGAL JIMÉNEZ
COORDINADOR DE RECURSOS FINANCIEROS

Cuenta Pública 2021

CUENTA PÚBLICA 2021
ESTADO ANALÍTICO DEL EJERCICIO DEL PRESUPUESTO DE EGRESOS EN CLASIFICACIÓN ADMINISTRATIVA^{1/}
48 CULTURA
MDB INSTITUTO NACIONAL DE LENGUAS INDÍGENAS
(PESOS)


DENOMINACIÓN	APROBADO	MODIFICADO	DEVENGADO	PAGADO	ECONOMÍAS
TOTAL	68,554,710	67,048,761	67,048,761	67,048,761	

^{1/} Las sumas parciales y total pueden no coincidir debido al redondeo.

Fuente: Presupuesto Aprobado y Modificado, sistemas globalizadores de la Secretaría de Hacienda y Crédito Público. Presupuesto Devengado y Pagado, el ente público.



Autorizó: ADELA MORA HERNÁNDEZ
DIRECTORA DE ADMINISTRACIÓN Y FINANZAS



Elaboró: LUIS GERARDO MADRIGAL JIMÉNEZ
COORDINADOR DE RECURSOS FINANCIEROS

Cuenta Pública 2021

CUENTA PÚBLICA 2021
ESTADO ANALÍTICO DEL EJERCICIO DEL PRESUPUESTO DE EGRESOS EN CLASIFICACIÓN ECONÓMICA (ARMONIZADO)^{1/}
48 CULTURA
MDB INSTITUTO NACIONAL DE LENGUAS INDÍGENAS
(PESOS)

CONCEPTO	APROBADO	AMPLIACIONES / (REDUCCIONES)	MODIFICADO	DEVENGADO	PAGADO	SUBEJERCICIO ^{2/}
	1	2 = (3-1)	3	4	5	6 = (3-4)
Gasto Corriente	68,554,710	-1,505,949	67,048,761	67,048,761	67,048,761	
Total del Gasto	68,554,710	-1,505,949	67,048,761	67,048,761	67,048,761	


^{1/} Las sumas parciales y total pueden no coincidir debido al redondeo.

^{2/} Corresponde a las Economías Presupuestarias.

Fuente: Presupuesto Aprobado y Modificado, sistemas globalizadores de la Secretaría de Hacienda y Crédito Público. Presupuesto Devengado y Pagado, el ente público.



Autorizó: ADELA MORA HERNÁNDEZ
DIRECTORA DE ADMINISTRACIÓN Y FINANZAS



Elaboró: LUIS GERARDO MADRIGAL JIMÉNEZ
COORDINADOR DE RECURSOS FINANCIEROS

Cuenta Pública 2021

CUENTA PÚBLICA 2021
ESTADO ANALÍTICO DEL EJERCICIO DEL PRESUPUESTO DE EGRESOS EN CLASIFICACIÓN FUNCIONAL (ARMONIZADO)^{1/}
48 CULTURA
MDB INSTITUTO NACIONAL DE LENGUAS INDÍGENAS
(PESOS)

CONCEPTO	APROBADO	AMPLIACIONES / (REDUCCIONES)	MODIFICADO	DEVENGADO	PAGADO	SUBEJERCICIO ^{2/}
	1	2 = (3-1)	3	4	5	6 = (3-4)
Gobierno	2,058,875	-22,040	2,036,835	2,036,835	2,036,835	
Coordinación de la Política de Gobierno	2,058,875	-22,040	2,036,835	2,036,835	2,036,835	
Desarrollo Social	66,495,835	-1,483,909	65,011,926	65,011,926	65,011,926	
Recreación, Cultura y Otras Manifestaciones Sociales	66,495,835	-1,483,909	65,011,926	65,011,926	65,011,926	
Total del Gasto	68,554,710	-1,505,949	67,048,761	67,048,761	67,048,761	


1/ Las sumas parciales y total pueden no coincidir debido al redondeo.

2/ Corresponde a las Economías Presupuestarias.

Fuente: Presupuesto Aprobado y Modificado, sistemas globalizadores de la Secretaría de Hacienda y Crédito Público. Presupuesto Devengado y Pagado, el ente público.



Autorizó: ADELA MORA HERNÁNDEZ
DIRECTORA DE ADMINISTRACIÓN Y FINANZAS



Elaboró: LUIS GERARDO MADRIGAL JIMÉNEZ
COORDINADOR DE RECURSOS FINANCIEROS