

## Dictamen Presupuestario

A la Secretaría de la Función Pública  
Al Órgano de Gobierno de la Entidad  
Al Instituto Nacional de Lenguas Indígenas (INALI)

### Opinión no modificada (favorable)

Hemos auditado los estados e información financiera presupuestaria de la Entidad Gubernamental **Instituto Nacional de Lenguas Indígenas (INALI)**, correspondientes al ejercicio presupuestario comprendido del 1 de enero al 31 de diciembre de 2022, que comprenden los estados analítico de ingresos; de ingresos de flujo de efectivo; de egresos de flujo de efectivo; analítico del presupuesto de egresos en clasificación administrativa; analítico del ejercicio del presupuesto de egresos en clasificación económica y por objeto del gasto; analítico del ejercicio del presupuesto de egresos en clasificación funcional programática, así como las notas explicativas a los estados e información financiera presupuestaria que incluyen un resumen de las políticas presupuestarias significativas.

En nuestra opinión, los estados e información presupuestaria adjuntos de la Entidad Gubernamental **Instituto Nacional de Lenguas Indígenas (INALI)**, mencionados en el párrafo anterior, están preparados, en todos los aspectos materiales, de conformidad con las disposiciones establecidas en la Ley General de Contabilidad Gubernamental y en la Ley Federal de Presupuesto y Responsabilidad Hacendaria y su Reglamento.

### Fundamento de la opinión

Hemos llevado a cabo nuestras auditorías de conformidad con las Normas Internacionales de Auditoría. Nuestras responsabilidades, de acuerdo con estas normas, se describen con más detalle en la sección "Responsabilidades del auditor para la auditoría de los estados e información financiera presupuestaria" de nuestro informe. Somos independientes de la entidad de conformidad con el Código de Ética Profesional de la Asociación Mexicana de Contadores Públicos, junto con los requerimientos de ética que son aplicables a nuestras auditorías de los estados financieros presupuestarios en México, y hemos cumplido con las demás responsabilidades de ética de conformidad con esos requerimientos y con el Código de Ética Profesional. Consideramos que la evidencia de auditoría que hemos obtenido proporciona una base suficiente y adecuada para nuestra opinión.

### Párrafo de énfasis base de preparación y utilización de este informe

Los estados e información financiera presupuestaria adjuntos, fueron preparados para cumplir con los requerimientos normativos gubernamentales a que está sujeta la entidad y para ser integrados en el Reporte de la Cuenta de Pública Federal, los cuales están presentados en los formatos que para tal efecto fueron establecidos por la Unidad de Contabilidad Gubernamental de la Secretaría de Hacienda; consecuentemente, éstos pueden no ser apropiados para otra finalidad. Nuestra opinión no se modifica por esta cuestión.

### **Otra cuestión**

La administración de la Entidad Gubernamental ha preparado un juego de estados financieros al y por el año terminado el 31 de diciembre de 2022 de conformidad con las disposiciones en materia de información financiera que están establecidas en la Ley General de Contabilidad Gubernamental, sobre los cuales emitimos una opinión **no modificada favorable**, con fecha 15 de marzo de 2023, conforme a las Normas Internacionales de Auditoría.

### **Responsabilidades de la administración y de los encargados del gobierno de la entidad sobre los estados e información financiera presupuestaria**

La administración es responsable de la preparación de los estados e información financiera presupuestaria adjuntos de conformidad con las disposiciones establecidas en la Ley General de Contabilidad Gubernamental y en la Ley Federal de Presupuesto y Responsabilidad Hacendaria y su Reglamento, y del control interno que la administración consideró necesario para permitir la preparación de los estados e información financiera presupuestaria libre de incorrección material debida a fraude o error.

Los encargados del gobierno de la entidad son responsables de la supervisión del proceso de información financiera de la entidad.

### **Responsabilidades del auditor sobre la auditoría de los estados e información financiera presupuestaria**

Nuestros objetivos son obtener una seguridad razonable sobre de que los estados financieros, en su conjunto, se encuentran libres de incorrección material, debido a fraude o error, y emitir un informe de auditoría que contiene nuestra opinión. Seguridad razonable es un alto nivel de seguridad, pero no es una garantía, de que una auditoría realizada de conformidad con las Normas Internacionales de Auditoría siempre detecte una incorrección material cuando existe. Las incorrecciones pueden deberse a fraude o error y son consideradas materiales si individualmente, o en su conjunto, puede preverse razonablemente que influyan en las decisiones económicas que los usuarios hacen basándose en los estados financieros.

Como parte de una auditoría de conformidad con las Normas Internacionales de Auditoría, aplicamos nuestro juicio profesional y mantenemos una actitud de escepticismo profesional durante toda la auditoría. También:

- Identificamos y evaluamos los riesgos de incorrección material en los estados financieros, debida a fraude o error, diseñamos y aplicamos los procedimientos de auditoría para responder a esos riesgos y obtener evidencia de auditoría suficiente y apropiada para obtener una base para nuestra opinión. El riesgo de no detectar una incorrección material debida a fraude es mayor que en el caso de una incorrección material, ya que el fraude puede implicar colusión, falsificación, manifestaciones intencionalmente erróneas, omisiones intencionales o la anulación del control interno.
- Obtenemos conocimiento del control interno importante para la auditoría con el fin de diseñar los procedimientos de auditoría que consideramos adecuados en las circunstancias, y no con la finalidad de expresar una opinión sobre la eficacia del control interno de la entidad.
- Evaluamos lo apropiado de las políticas contables utilizadas y la razonabilidad de las estimaciones contables, así como las revelaciones hechas por la administración de la entidad.



Nos comunicamos con los responsables del gobierno de la entidad en relación, entre otras cuestiones, con el alcance planeado y el momento de realización de la auditoría y los hallazgos importantes de la auditoría, así como cualquier deficiencia significativa en el control interno que identificamos durante nuestra auditoría.

A handwritten signature in blue ink, which appears to be 'Gerardo González', is written over the date '15/03/23'.

**KLK Business Advisers & Gonzalez, S.C.**  
**L.C.C. Gerardo González Arredondo**  
**Ciudad de México, 15 de marzo de 2023**

## Cuenta Pública 2022

CUENTA PÚBLICA 2022  
ANALÍTICO DE CLAVES DE ENTIDADES PARAESTATALES (ACEP)  
ByS  
48 CULTURA  
MDB INSTITUTO NACIONAL DE LENGUAS INDÍGENAS

Concepto	Estimado/Aprobado	Modificado	Devengado	Recaudado/Pagado
<b>TOTAL DE RECURSOS</b>	<b>71,027,999</b>	<b>69,222,488</b>		<b>68,902,848</b>
DISPONIBILIDAD INICIAL	0	0		0
<b>CORRIENTES Y DE CAPITAL</b>	<b>0</b>	<b>0</b>		<b>0</b>
VENTA DE BIENES	0	0		0
INTERNAS	0	0		0
EXTERNAS	0	0		0
VENTA DE SERVICIOS	0	0		0
INTERNAS	0	0		0
EXTERNAS	0	0		0
INGRESOS DIVERSOS	0	0		0
INGRESOS DE FIDEICOMISOS PÚBLICOS	0	0		0
PRODUCTOS FINANCIEROS	0	0		0
OTROS	0	0		0
VENTA DE INVERSIONES	0	0		0
RECUPERACIÓN DE ACTIVOS FÍSICOS	0	0		0
RECUPERACIÓN DE ACTIVOS FINANCIEROS	0	0		0
<b>INGRESOS POR OPERACIONES AJENAS</b>	<b>0</b>	<b>0</b>		<b>0</b>
POR CUENTA DE TERCEROS	0	0		0
POR CUENTA DE TERCEROS (BRUTO)	0	0		0
POR EROGACIONES RECUPERABLES	0	0		0
POR EROGACIONES RECUPERABLES (BRUTO)	0	0		0
<b>SUBSIDIOS Y APOYOS FISCALES</b>	<b>71,027,999</b>	<b>69,222,488</b>		<b>68,902,848</b>
SUBSIDIOS	0	0		0
CORRIENTES	0	0		0
DE CAPITAL	0	0		0
APOYOS FISCALES	71,027,999	69,222,488		68,902,848
CORRIENTES	71,027,999	69,222,488		68,902,848
SERVICIOS PERSONALES	36,477,118	38,253,669		38,837,620
OTROS	34,550,881	30,968,819		30,065,228
INVERSIÓN FÍSICA	0	0		0
INTERESES, COMISIONES Y GASTOS DE LA DEUDA	0	0		0
INVERSIÓN FINANCIERA	0	0		0
AMORTIZACIÓN DE PASIVOS	0	0		0
<b>SUMA DE INGRESOS DEL AÑO</b>	<b>71,027,999</b>	<b>69,222,488</b>		<b>68,902,848</b>

## Cuenta Pública 2022

CUENTA PÚBLICA 2022  
ANALÍTICO DE CLAVES DE ENTIDADES PARAESTATALES (ACEP)  
ByS  
48 CULTURA  
MDB INSTITUTO NACIONAL DE LENGUAS INDÍGENAS

Concepto	Estimado/Aprobado	Modificado	Devengado	Recaudado/Pagado
<b>ENDEUDAMIENTO (O DESENUDEUDAMIENTO) NETO</b>	0	0		0
INTERNO	0	0		0
EXTERNO	0	0		0
<b>TOTAL DE RECURSOS</b>	<b>71,027,999</b>	<b>69,222,488</b>	<b>68,902,848</b>	<b>68,902,848</b>
GASTO PROGRAMABLE	71,027,999	69,222,488	68,902,848	68,902,848
<b>GASTO CORRIENTE</b>	<b>71,027,999</b>	<b>69,222,488</b>	<b>68,902,848</b>	<b>68,902,848</b>
SERVICIOS PERSONALES	36,477,118	38,253,669	38,837,620	38,837,620
DE OPERACIÓN	28,236,783	24,429,721	23,770,736	23,770,736
SUBSIDIOS	0	0	0	0
OTRAS EROGACIONES	6,314,098	6,539,098	6,294,492	6,294,492
<b>PENSIONES Y JUBILACIONES</b>	<b>0</b>	<b>0</b>	<b>0</b>	<b>0</b>
<b>INVERSIÓN FÍSICA</b>	<b>0</b>	<b>0</b>	<b>0</b>	<b>0</b>
BIENES MUEBLES E INMUEBLES	0	0	0	0
OBRA PÚBLICA	0	0	0	0
SUBSIDIOS	0	0	0	0
OTRAS EROGACIONES	0	0	0	0
<b>INVERSIÓN FINANCIERA</b>	<b>0</b>	<b>0</b>	<b>0</b>	<b>0</b>
<b>COSTO FINANCIERO</b>	<b>0</b>	<b>0</b>	<b>0</b>	<b>0</b>
INTERESES, COMISIONES Y GASTOS DE LA DEUDA	0	0	0	0
INTERNOS	0	0	0	0
EXTERNOS	0	0	0	0
<b>EGRESOS POR OPERACIONES AJENAS</b>	<b>0</b>	<b>0</b>	<b>0</b>	<b>0</b>
POR CUENTA DE TERCEROS	0	0	0	0
POR CUENTA DE TERCEROS (BRUTO)	0	0	0	0
EROGACIONES RECUPERABLES	0	0	0	0
EROGACIONES RECUPERABLES (BRUTO)	0	0	0	0
<b>SUMA DE EGRESOS DEL AÑO</b>	<b>71,027,999</b>	<b>69,222,488</b>	<b>68,902,848</b>	<b>68,902,848</b>
<b>ENTEROS A TESORERÍA DE LA FEDERACIÓN</b>	<b>0</b>	<b>0</b>	<b>0</b>	<b>0</b>
ORDINARIOS	0	0	0	0
EXTRAORDINARIOS	0	0	0	0
RETIRO DEL PATRIMONIO INVERTIDO DE LA NACIÓN	0	0	0	0
DISPONIBILIDAD FINAL PREVIA	0	0	0	0
<b>DISPONIBILIDAD FINAL</b>	<b>0</b>	<b>0</b>	<b>0</b>	<b>0</b>
<b>DIFERENCIAS CAMBIARIAS, AJUSTES CONTABLES Y OPERACIONES EN TRÁNSITO</b>	<b>0</b>	<b>0</b>	<b>0</b>	<b>0</b>

## Cuenta Pública 2022

CUENTA PÚBLICA 2022  
ANALÍTICO DE CLAVES DE ENTIDADES PARAESTATALES (ACEP)  
ByS  
48 CULTURA  
MDB INSTITUTO NACIONAL DE LENGUAS INDÍGENAS

Concepto	Estimado/Aprobado	Modificado	Devengado	Recaudado/Pagado
DIFERENCIAS CAMBIARIAS				0
AJUSTES CONTABLES				0
OPERACIONES EN TRÁNSITO				0
DISPONIBILIDAD FINAL CALCULADA				0
VARIACIÓN EN DISPONIBILIDADES	0	0		0
BALANCE DE OPERACIÓN	-71,027,999	-69,222,488		-68,902,848
BALANCE PRIMARIO	0	0		0
BALANCE FINANCIERO	0	0		0
FINANCIAMIENTO NETO TOTAL				0



Autorizó: ADELA MORA HERNÁNDEZ  
DIRECTORA DE ADMINISTRACIÓN Y FINANZAS



Firmó: LUIS GERARDO MADRIGAL JIMÉNEZ  
COORDINADOR DE RECURSOS FINANCIEROS

# Cuenta Pública 2022

CUENTA PÚBLICA 2022  
ESTADO ANALÍTICO DE INGRESOS  
MDB INSTITUTO NACIONAL DE LENGUAS INDÍGENAS  
(PESOS)

Rubro de Ingresos	INGRESO					DIFERENCIA (6 = 5 - 1)
	ESTIMADO	AMPLIACIONES Y REDUCCIONES	MODIFICADO	DEVENGADO	RECAUDADO	
	(1)	(2)	(3 = 1 + 2)	(4)	(5)	
Impuestos	0	0	0	0	0	0
Cuotas y Aportaciones de Seguridad Social	0	0	0	0	0	0
Contribuciones de Mejoras	0	0	0	0	0	0
Derechos	0	0	0	0	0	0
Productos	0	0	0	0	0	0
Aprovechamientos	0	0	0	0	0	0
Ingresos por Venta de Bienes, Prestación de Servicios y Otros Ingresos	0	0	0	0	0	0
Participaciones, Aportaciones, Convenios, Incentivos Derivados de la Colaboración Fiscal y Fondos Distintos de Aportaciones	0	0	0	0	0	0
Transferencias, Asignaciones, Subsidios y Subvenciones, y Pensiones y Jubilaciones	71,027,999	-2,125,151	68,902,848	68,902,848	68,902,848	-2,125,151
Ingresos Derivados de Financiamientos	0	0	0	0	0	0
<b>Total<sup>1/</sup></b>	<b>71,027,999</b>	<b>-2,125,151</b>	<b>68,902,848</b>	<b>68,902,848</b>	<b>68,902,848</b>	<b>-2,125,151</b>
				<b>Ingresos Excedentes</b>		<b>-2,125,151</b>

Estado Analítico de Ingresos por Fuente de Financiamiento	INGRESO					DIFERENCIA (6 = 5 - 1)
	ESTIMADO	AMPLIACIONES Y REDUCCIONES	MODIFICADO	DEVENGADO	RECAUDADO	
	(1)	(2)	(3 = 1 + 2)	(4)	(5)	
<b>Ingresos del Poder Ejecutivo Federal o Estatal y de los Municipios</b>	<b>71,027,999</b>	<b>-2,125,151</b>	<b>68,902,848</b>	<b>68,902,848</b>	<b>68,902,848</b>	<b>-2,125,151</b>
Impuestos	0	0	0	0	0	0
Cuotas y Aportaciones de Seguridad Social	0	0	0	0	0	0
Contribuciones de Mejoras	0	0	0	0	0	0
Derechos	0	0	0	0	0	0
Productos	0	0	0	0	0	0
Aprovechamientos	0	0	0	0	0	0
Participaciones, Aportaciones, Convenios, Incentivos Derivados de la Colaboración Fiscal y Fondos Distintos de Aportaciones	0	0	0	0	0	0
Transferencias, Asignaciones, Subsidios y Subvenciones, y Pensiones y Jubilaciones	71,027,999	-2,125,151	68,902,848	68,902,848	68,902,848	-2,125,151
<b>Ingresos de los Entes Públicos de los Poderes Legislativo y Judicial, de los Órganos Autónomos y del Sector Paraestatal o Paramunicipal, así como de las Empresas Productivas del Estado</b>	<b>0</b>	<b>0</b>	<b>0</b>	<b>0</b>	<b>0</b>	<b>0</b>
Cuotas y Aportaciones de Seguridad Social	0	0	0	0	0	0
Productos	0	0	0	0	0	0
Ingresos por Ventas de Bienes, Prestación de Servicios y Otros Ingresos	0	0	0	0	0	0
Transferencias, Asignaciones, Subsidios y Subvenciones, y Pensiones y Jubilaciones	0	0	0	0	0	0
<b>Ingresos Derivados de Financiamiento</b>	<b>0</b>	<b>0</b>	<b>0</b>	<b>0</b>	<b>0</b>	<b>0</b>
Ingresos Derivados de Financiamientos	0	0	0	0	0	0
<b>Total<sup>1/</sup></b>	<b>71,027,999</b>	<b>-2,125,151</b>	<b>68,902,848</b>	<b>68,902,848</b>	<b>68,902,848</b>	<b>-2,125,151</b>
				<b>Ingresos Excedentes</b>		<b>-2,125,151</b>

1/ Las sumas parciales y total pueden no coincidir debido al redondeo.  
Fuente: El ente público.

Autorizó: ADELA MORA HERNÁNDEZ  
DIRECTORA DE ADMINISTRACIÓN Y FINANZAS

Elaboró: LUIS GERARDO MADRIGAL JIMÉNEZ  
COORDINADOR DE RECURSOS FINANCIEROS

## Cuenta Pública 2022

CUENTA PÚBLICA 2022  
INGRESOS DE FLUJO DE EFECTIVO  
PRODUCTORAS DE BIENES Y SERVICIOS  
48 CULTURA  
MDB INSTITUTO NACIONAL DE LENGUAS INDÍGENAS  
(PESOS)

Concepto	ESTIMADO	MODIFICADO	RECAUDADO
<b>TOTAL DE RECURSOS<sup>1/</sup></b>	<b>71,027,999</b>	<b>69,222,488</b>	<b>68,902,848</b>
DISPONIBILIDAD INICIAL	0	0	0
<b>CORRIENTES Y DE CAPITAL</b>	<b>0</b>	<b>0</b>	<b>0</b>
VENTA DE BIENES	0	0	0
INTERNAS	0	0	0
EXTERNAS	0	0	0
VENTA DE SERVICIOS	0	0	0
INTERNAS	0	0	0
EXTERNAS	0	0	0
INGRESOS DIVERSOS	0	0	0
INGRESOS DE FIDEICOMISOS PÚBLICOS	0	0	0
PRODUCTOS FINANCIEROS	0	0	0
OTROS	0	0	0
VENTA DE INVERSIONES	0	0	0
RECUPERACIÓN DE ACTIVOS FÍSICOS	0	0	0
RECUPERACIÓN DE ACTIVOS FINANCIEROS	0	0	0
<b>INGRESOS POR OPERACIONES AJENAS</b>	<b>0</b>	<b>0</b>	<b>0</b>
POR CUENTA DE TERCEROS	0	0	0
POR EROGACIONES RECUPERABLES	0	0	0
<b>SUBSIDIOS Y APOYOS FISCALES</b>	<b>71,027,999</b>	<b>69,222,488</b>	<b>68,902,848</b>
SUBSIDIOS	0	0	0
CORRIENTES	0	0	0
DE CAPITAL	0	0	0
APOYOS FISCALES	71,027,999	69,222,488	68,902,848
CORRIENTES	71,027,999	69,222,488	68,902,848
SERVICIOS PERSONALES	36,477,118	38,253,669	38,837,620
OTROS	34,550,881	30,968,819	30,065,228
INVERSIÓN FÍSICA	0	0	0
INTERESES, COMISIONES Y GASTOS DE LA DEUDA	0	0	0
INVERSIÓN FINANCIERA	0	0	0
AMORTIZACIÓN DE PASIVOS	0	0	0
<b>SUMA DE INGRESOS DEL AÑO</b>	<b>71,027,999</b>	<b>69,222,488</b>	<b>68,902,848</b>
<b>ENDEUDAMIENTO (O DESENDEUDAMIENTO) NETO</b>	<b>0</b>	<b>0</b>	<b>0</b>
INTERNO	0	0	0



## Cuenta Pública 2022

CUENTA PÚBLICA 2022  
INGRESOS DE FLUJO DE EFECTIVO  
PRODUCTORAS DE BIENES Y SERVICIOS  
48 CULTURA  
MDB INSTITUTO NACIONAL DE LENGUAS INDÍGENAS  
(PESOS)

Concepto	ESTIMADO	MODIFICADO	RECAUDADO
EXTERNO	0	0	0

1/ Las sumas parciales y total pueden no coincidir debido al redondeo.

Fuente: Estimado y Modificado, sistemas globalizadores de la Secretaría de Hacienda y Crédito Público; Recaudado, el ente público.



Autorizó: ADELA MORA HERNÁNDEZ  
DIRECTORA DE ADMINISTRACIÓN Y FINANZAS



Elaboró: LUIS GERARDO MADRIGAL JIMÉNEZ  
COORDINADOR DE RECURSOS FINANCIEROS

## Cuenta Pública 2022

CUENTA PÚBLICA 2022  
EGRESOS DE FLUJO DE EFECTIVO  
PRODUCTORAS DE BIENES Y SERVICIOS  
48 CULTURA  
MDB INSTITUTO NACIONAL DE LENGUAS INDÍGENAS  
(PESOS)

Concepto	APROBADO	MODIFICADO	PAGADO
<b>TOTAL DE RECURSOS<sup>1/</sup></b>	<b>71,027,999</b>	<b>69,222,488</b>	<b>68,902,848</b>
<b>GASTO CORRIENTE</b>	<b>71,027,999</b>	<b>69,222,488</b>	<b>68,902,848</b>
SERVICIOS PERSONALES	36,477,118	38,253,669	38,837,620
DE OPERACIÓN	28,236,783	24,429,721	23,770,736
SUBSIDIOS	0	0	0
OTRAS EROGACIONES	6,314,098	6,539,098	6,294,492
<b>PENSIONES Y JUBILACIONES</b>	<b>0</b>	<b>0</b>	<b>0</b>
<b>INVERSIÓN FÍSICA</b>	<b>0</b>	<b>0</b>	<b>0</b>
BIENES MUEBLES E INMUEBLES	0	0	0
OBRA PÚBLICA	0	0	0
SUBSIDIOS	0	0	0
OTRAS EROGACIONES	0	0	0
<b>INVERSIÓN FINANCIERA</b>	<b>0</b>	<b>0</b>	<b>0</b>
<b>COSTO FINANCIERO</b>	<b>0</b>	<b>0</b>	<b>0</b>
INTERESES, COMISIONES Y GASTOS DE LA DEUDA	0	0	0
INTERNOS	0	0	0
EXTERNOS	0	0	0
<b>EGRESOS POR OPERACIONES AJENAS</b>	<b>0</b>	<b>0</b>	<b>0</b>
POR CUENTA DE TERCEROS	0	0	0
EROGACIONES RECUPERABLES	0	0	0
<b>SUMA DE EGRESOS DEL AÑO</b>	<b>71,027,999</b>	<b>69,222,488</b>	<b>68,902,848</b>
<b>ENTEROS A TESORERÍA DE LA FEDERACIÓN</b>	<b>0</b>	<b>0</b>	<b>0</b>
ORDINARIOS	0	0	0
EXTRAORDINARIOS	0	0	0
<b>DISPONIBILIDAD FINAL</b>	<b>0</b>	<b>0</b>	<b>0</b>
DIFERENCIAS CAMBIARIAS, AJUSTES CONTABLES Y OPERACIONES EN TRÁNSITO	0	0	0

1/ Las sumas parciales y total pueden no coincidir debido al redondeo.

Fuente: Presupuesto Aprobado y Modificado, sistemas globalizadores de la Secretaría de Hacienda y Crédito Público; Presupuesto Pagado, el ente público.



Autorizó: ADELA MORA HERNÁNDEZ  
DIRECTORA DE ADMINISTRACIÓN Y FINANZAS



Elaboró: LUIS GERARDO MADRIGAL JIMÉNEZ  
COORDINADOR DE RECURSOS FINANCIEROS

## Cuenta Pública 2022

CUENTA PÚBLICA 2022  
ESTADO ANALÍTICO DEL EJERCICIO DEL PRESUPUESTO DE EGRESOS EN CLASIFICACIÓN ADMINISTRATIVA<sup>1/</sup>  
48 CULTURA  
MDB INSTITUTO NACIONAL DE LENGUAS INDÍGENAS  
(PESOS)

DENOMINACIÓN	APROBADO	MODIFICADO	DEVENGADO	PAGADO	ECONOMÍAS
TOTAL	71,027,999	69,222,488	68,902,848	68,902,848	319,640

1/ Las sumas parciales y total pueden no coincidir debido al redondeo.

Fuente: Presupuesto Aprobado y Modificado, sistemas globalizadores de la Secretaría de Hacienda y Crédito Público. Presupuesto Devengado y Pagado, el ente público.



Autorizó: ADELA MORA HERNÁNDEZ  
DIRECTORA DE ADMINISTRACIÓN Y FINANZAS



Elaboró: LUIS GERARDO MADRIGAL JIMÉNEZ  
COORDINADOR DE RECURSOS FINANCIEROS

## Cuenta Pública 2022

CUENTA PÚBLICA 2022  
ESTADO ANALÍTICO DEL EJERCICIO DEL PRESUPUESTO DE EGRESOS EN CLASIFICACIÓN ADMINISTRATIVA (ARMONIZADO)<sup>1/</sup>  
48 CULTURA  
MDB INSTITUTO NACIONAL DE LENGUAS INDÍGENAS  
(PESOS)

CONCEPTO	APROBADO	AMPLIACIONES / (REDUCCIONES)	MODIFICADO	DEVENGADO	PAGADO	SUBEJERCICIO <sup>2/</sup>
	1	2 = (3-1)	3	4	5	6 = (3-4)
Instituto Nacional de Lenguas Indígenas	71,027,999	-1,805,511	69,222,488	68,902,848	68,902,848	319,640
<b>Total del Gasto</b>	<b>71,027,999</b>	<b>-1,805,511</b>	<b>69,222,488</b>	<b>68,902,848</b>	<b>68,902,848</b>	<b>319,640</b>

1/ Las sumas parciales y total pueden no coincidir debido al redondeo.

2/ Corresponde a las Economías Presupuestarias.

Fuente: Presupuesto Aprobado y Modificado, sistemas globalizadores de la Secretaría de Hacienda y Crédito Público. Presupuesto Devengado y Pagado, el ente público.



Autorizó: ADELA MORA HERNÁNDEZ  
DIRECTORA DE ADMINISTRACIÓN Y FINANZAS



Elaboró: LUIS GERARDO MADRIGAL JIMÉNEZ  
COORDINADOR DE RECURSOS FINANCIEROS

## Cuenta Pública 2022

CUENTA PÚBLICA 2022  
ESTADO ANALÍTICO DEL EJERCICIO DEL PRESUPUESTO DE EGRESOS EN CLASIFICACIÓN ECONÓMICA Y POR OBJETO DEL GASTO<sup>1/</sup>  
48 CULTURA  
MDB INSTITUTO NACIONAL DE LENGUAS INDÍGENAS  
(PESOS)

CLASIFICACIÓN ECONÓMICA OBJETO DEL GASTO DENOMINACIÓN	APROBADO	MODIFICADO	DEVENGADO	PAGADO	ECONOMÍAS
<b>TOTAL</b>	<b>71,027,999</b>	<b>69,222,488</b>	<b>68,902,848</b>	<b>68,902,848</b>	<b>319,640</b>
<b>Gasto Corriente</b>	<b>71,027,999</b>	<b>69,222,488</b>	<b>68,902,848</b>	<b>68,902,848</b>	<b>319,640</b>
Servicios Personales	36,477,118	38,253,669	38,837,620	38,837,620	-583,951
1000 Servicios personales	36,477,118	38,253,669	38,837,620	38,837,620	-583,951
1100 Remuneraciones al personal de carácter permanente	8,961,844	8,854,057	8,831,270	8,831,270	22,787
1200 Remuneraciones al personal de carácter transitorio	2,801,027	2,801,028	2,801,027	2,801,027	1
1300 Remuneraciones adicionales y especiales	1,672,955	2,585,108	3,822,206	3,822,206	-1,237,098
1400 Seguridad social	3,162,193	3,210,340	2,631,301	2,631,301	579,039
1500 Otras prestaciones sociales y económicas	19,879,099	20,803,136	20,751,816	20,751,816	51,320
Gasto De Operación	28,236,783	24,429,721	23,770,736	23,770,736	658,985
2000 Materiales y suministros	860,302	553,642	566,296	566,296	-12,654
2100 Materiales de administración, emisión de documentos y artículos oficiales	145,254	158,068	157,519	157,519	549
2200 Alimentos y utensilios	62,716	53,377	53,373	53,373	4
2400 Materiales y artículos de construcción y de reparación	4,669	4,669	4,630	4,630	39
2500 Productos químicos, farmacéuticos y de laboratorio	2,075	16,048	16,043	16,043	5
2600 Combustibles, lubricantes y aditivos	539,516	198,572	268,364	268,364	-69,792
2700 Vestuario, blancos, prendas de protección y artículos deportivos	3,113	3,248	3,248	3,248	
2900 Herramientas, refacciones y accesorios menores	102,959	119,660	63,119	63,119	56,541
3000 Servicios generales	27,376,481	23,876,079	23,204,440	23,204,440	671,639
3100 Servicios básicos	1,563,343	1,332,268	1,129,955	1,129,955	202,313
3200 Servicios de arrendamiento	8,400,995	7,797,056	8,241,135	8,241,135	-444,079
3300 Servicios profesionales, científicos, técnicos y otros servicios	6,395,023	5,530,897	5,273,922	5,273,922	256,975
3400 Servicios financieros, bancarios y comerciales	80,000	60,559	44,057	44,057	16,502
3500 Servicios de instalación, reparación, mantenimiento y conservación	760,875	705,050	703,398	703,398	1,652
3600 Servicios de comunicación social y publicidad	6,945,031	5,208,774	5,208,400	5,208,400	374
3700 Servicios de traslado y viáticos	1,506,697	1,537,322	1,476,186	1,476,186	61,136
3800 Servicios oficiales	10,375	21,472	20,054	20,054	1,418
3900 Otros servicios generales	1,714,142	1,682,681	1,107,333	1,107,333	575,348
Otros De Corriente	6,314,098	6,539,098	6,294,492	6,294,492	244,606
3000 Servicios generales		225,000			225,000
3900 Otros servicios generales		225,000			225,000
4000 Transferencias, asignaciones, subsidios y otras ayudas	6,314,098	6,314,098	6,294,492	6,294,492	19,606
4400 Ayudas sociales	6,314,098	6,314,098	6,294,492	6,294,492	19,606


## Cuenta Pública 2022

CUENTA PÚBLICA 2022  
ESTADO ANALÍTICO DEL EJERCICIO DEL PRESUPUESTO DE EGRESOS EN CLASIFICACIÓN ECONÓMICA Y POR OBJETO DEL GASTO<sup>1/</sup>  
48 CULTURA  
MDB INSTITUTO NACIONAL DE LENGUAS INDÍGENAS  
(PESOS)

CLASIFICACIÓN ECONÓMICA OBJETO DEL GASTO DENOMINACIÓN	APROBADO	MODIFICADO	DEVENGADO	PAGADO	ECONOMÍAS
Pensiones Y Jubilaciones					
Gasto De Inversión					

1/ Las sumas parciales y total pueden no coincidir debido al redondeo.

Fuente: Presupuesto Aprobado y Modificado, sistemas globalizadores de la Secretaría de Hacienda y Crédito Público. Presupuesto Devengado y Pagado, el ente público.



Autorizó: ADELA MORA HERNÁNDEZ  
DIRECTORA DE ADMINISTRACIÓN Y FINANZAS



Elaboró: LUIS GERARDO MADRIGAL JIMÉNEZ  
COORDINADOR DE RECURSOS FINANCIEROS

# Cuenta Pública 2022

CUENTA PÚBLICA 2022  
ESTADO ANALÍTICO DEL EJERCICIO DEL PRESUPUESTO DE EGRESOS EN CLASIFICACIÓN ECONÓMICA (ARMONIZADO)<sup>1/</sup>  
48 CULTURA  
MDB INSTITUTO NACIONAL DE LENGUAS INDÍGENAS  
(PESOS)

CONCEPTO	APROBADO	AMPLIACIONES / (REDUCCIONES)	MODIFICADO	DEVENGADO	PAGADO	SUBEJERCICIO <sup>2/</sup>
	1	2 = (3-1)	3	4	5	6 = (3-4)
Gasto Corriente	71,027,999	-1,805,511	69,222,488	68,902,848	68,902,848	319,640
<b>Total del Gasto</b>	<b>71,027,999</b>	<b>-1,805,511</b>	<b>69,222,488</b>	<b>68,902,848</b>	<b>68,902,848</b>	<b>319,640</b>

1/ Las sumas parciales y total pueden no coincidir debido al redondeo.

2/ Corresponde a las Economías Presupuestarias.

Fuente: Presupuesto Aprobado y Modificado, sistemas globalizadores de la Secretaría de Hacienda y Crédito Público. Presupuesto Devengado y Pagado, el ente público.



Autorizó: ADELA MORA HERNÁNDEZ  
DIRECTORA DE ADMINISTRACIÓN Y FINANZAS



Elaboró: LUIS GERARDO MADRIGAL JIMÉNEZ  
COORDINADOR DE RECURSOS FINANCIEROS

# Cuenta Pública 2022

CUENTA PÚBLICA 2022  
ESTADO ANALÍTICO DEL EJERCICIO DEL PRESUPUESTO DE EGRESOS EN CLASIFICACIÓN POR OBJETO DEL GASTO (ARMONIZADO)<sup>1/</sup>  
48 CULTURA  
MDB INSTITUTO NACIONAL DE LENGUAS INDÍGENAS  
(PESOS)

CONCEPTO	APROBADO	AMPLIACIONES / (REDUCCIONES)	MODIFICADO	DEVENGADO	PAGADO	SUBEJERCICIO <sup>2/</sup>
	1	2 = (3-1)	3	4	5	6 = (3-4)
<b>Servicios personales</b>	<b>36,477,118</b>	<b>1,776,551</b>	<b>38,253,669</b>	<b>38,837,620</b>	<b>38,837,620</b>	<b>-583,951</b>
Remuneraciones al personal de carácter permanente	8,961,844	-107,787	8,854,057	8,831,270	8,831,270	22,787
Remuneraciones al personal de carácter transitorio	2,801,027	1	2,801,028	2,801,027	2,801,027	1
Remuneraciones adicionales y especiales	1,672,955	912,153	2,585,108	3,822,206	3,822,206	-1,237,098
Seguridad social	3,162,193	48,147	3,210,340	2,631,301	2,631,301	579,039
Otras prestaciones sociales y económicas	19,879,099	924,037	20,803,136	20,751,816	20,751,816	51,320
<b>Materiales y suministros</b>	<b>860,302</b>	<b>-306,660</b>	<b>553,642</b>	<b>566,296</b>	<b>566,296</b>	<b>-12,654</b>
Materiales de administración, emisión de documentos y artículos oficiales	145,254	12,814	158,068	157,519	157,519	549
Alimentos y utensilios	62,716	-9,339	53,377	53,373	53,373	4
Materiales y artículos de construcción y de reparación	4,669	4,669	4,669	4,630	4,630	39
Productos químicos, farmacéuticos y de laboratorio	2,075	13,973	16,048	16,043	16,043	5
Combustibles, lubricantes y aditivos	539,516	-340,944	198,572	268,364	268,364	-69,792
Vestuario, blancos, prendas de protección y artículos deportivos	3,113	135	3,248	3,248	3,248	
Herramientas, refacciones y accesorios menores	102,959	16,701	119,660	63,119	63,119	56,541
<b>Servicios generales</b>	<b>27,376,481</b>	<b>-3,275,402</b>	<b>24,101,079</b>	<b>23,204,440</b>	<b>23,204,440</b>	<b>896,639</b>
Servicios básicos	1,563,343	-231,075	1,332,268	1,129,955	1,129,955	202,313
Servicios de arrendamiento	8,400,995	-603,939	7,797,056	8,241,135	8,241,135	-444,079
Servicios profesionales, científicos, técnicos y otros servicios	6,395,023	-864,126	5,530,897	5,273,922	5,273,922	256,975
Servicios financieros, bancarios y comerciales	80,000	-19,441	60,559	44,057	44,057	16,502
Servicios de instalación, reparación, mantenimiento y conservación	760,875	-55,825	705,050	703,398	703,398	1,652
Servicios de comunicación social y publicidad	6,945,031	-1,736,257	5,208,774	5,208,400	5,208,400	374
Servicios de traslado y viáticos	1,506,697	30,625	1,537,322	1,476,186	1,476,186	61,136
Servicios oficiales	10,375	11,097	21,472	20,054	20,054	1,418
Otros servicios generales	1,714,142	193,539	1,907,681	1,107,333	1,107,333	800,348
<b>Transferencias, asignaciones, subsidios y otras ayudas</b>	<b>6,314,098</b>	<b></b>	<b>6,314,098</b>	<b>6,294,492</b>	<b>6,294,492</b>	<b>19,606</b>
Ayudas sociales	6,314,098		6,314,098	6,294,492	6,294,492	19,606
<b>Total del Gasto</b>	<b>71,027,999</b>	<b>-1,805,511</b>	<b>69,222,488</b>	<b>68,902,848</b>	<b>68,902,848</b>	<b>319,640</b>

1/ Las sumas parciales y total pueden no coincidir debido al redondeo.

2/ Corresponde a las Economías Presupuestarias.

Fuente: Presupuesto Aprobado y Modificado, sistemas globalizadores de la Secretaría de Hacienda y Crédito Público. Presupuesto Devengado y Pagado, el ente público.



Autorizó: ADELA MORA HERNÁNDEZ  
DIRECTORA DE ADMINISTRACIÓN Y FINANZAS



Elaboró: LUIS GERARDO MADRID JIMÉNEZ  
COORDINADOR DE RECURSOS FINANCIEROS



# Cuenta Pública 2022

CUENTA PÚBLICA 2022  
ESTADO ANALÍTICO DEL EJERCICIO DEL PRESUPUESTO DE EGRESOS EN CLASIFICACIÓN FUNCIONAL-PROGRAMÁTICA<sup>1/</sup>  
48 CULTURA  
MDB INSTITUTO NACIONAL DE LENGUAS INDÍGENAS  
(PESOS)

CATEGORÍAS PROGRAMÁTICAS						DENOMINACIÓN	GASTO CORRIENTE					PENSIONES Y JUBILACIONES	GASTO DE INVERSIÓN				TOTAL			
FI	FN	SF	AI	PP	UR		SERVICIOS PERSONALES	GASTO DE OPERACIÓN	SUBSIDIOS	OTROS DE CORRIENTE	SUMA		INVERSIÓN FÍSICA	SUBSIDIOS	OTROS DE INVERSIÓN	SUMA	TOTAL	ESTRUCTURA PORCENTUAL		
																		CORRIENTE	PENSIONES Y JUBILACIONES	INVERSIÓN
						TOTAL APROBADO	36,477,118	28,236,783		6,314,098	71,027,999					71,027,999	100.0			
						TOTAL MODIFICADO	38,253,669	24,429,721		6,539,098	69,222,488					69,222,488	100.0			
						TOTAL DEVENGADO	38,837,620	23,770,736		6,294,492	68,902,848					68,902,848	100.0			
						TOTAL PAGADO	38,837,620	23,770,736		6,294,492	68,902,848					68,902,848	100.0			
						Porcentaje Pag/Aprob	106.5	84.2		99.7	97.0									
						Porcentaje Pag/Modif	101.5	97.3		96.3	99.5									
1						Gobierno														
1						Aprobado	2,029,168	96,880			2,126,048					2,126,048	100.0			
1						Modificado	1,958,041	94,909			2,052,950					2,052,950	100.0			
1						Devengado	1,898,901	56,686			1,955,587					1,955,587	100.0			
1						Pagado	1,898,901	56,686			1,955,587					1,955,587	100.0			
1						Porcentaje Pag/Aprob	93.6	58.5			92.0					92.0				
1						Porcentaje Pag/Modif	97.0	59.7			95.3					95.3				
1	3					Coordinación de la Política de Gobierno														
1	3					Aprobado	2,029,168	96,880			2,126,048					2,126,048	100.0			
1	3					Modificado	1,958,041	94,909			2,052,950					2,052,950	100.0			
1	3					Devengado	1,898,901	56,686			1,955,587					1,955,587	100.0			
1	3					Pagado	1,898,901	56,686			1,955,587					1,955,587	100.0			
1	3					Porcentaje Pag/Aprob	93.6	58.5			92.0					92.0				
1	3					Porcentaje Pag/Modif	97.0	59.7			95.3					95.3				
1	3	04				Función Pública														
1	3	04				Aprobado	2,029,168	96,880			2,126,048					2,126,048	100.0			
1	3	04				Modificado	1,958,041	94,909			2,052,950					2,052,950	100.0			
1	3	04				Devengado	1,898,901	56,686			1,955,587					1,955,587	100.0			
1	3	04				Pagado	1,898,901	56,686			1,955,587					1,955,587	100.0			
1	3	04				Porcentaje Pag/Aprob	93.6	58.5			92.0					92.0				
1	3	04				Porcentaje Pag/Modif	97.0	59.7			95.3					95.3				
1	3	04	001			Función pública y buen gobierno														
1	3	04	001			Aprobado	2,029,168	96,880			2,126,048					2,126,048	100.0			
1	3	04	001			Modificado	1,958,041	94,909			2,052,950					2,052,950	100.0			
1	3	04	001			Devengado	1,898,901	56,686			1,955,587					1,955,587	100.0			
1	3	04	001			Pagado	1,898,901	56,686			1,955,587					1,955,587	100.0			
1	3	04	001			Porcentaje Pag/Aprob	93.6	58.5			92.0					92.0				
1	3	04	001			Porcentaje Pag/Modif	97.0	59.7			95.3					95.3				
1	3	04	001	0001		Actividades de apoyo a la función pública y buen gobierno														
1	3	04	001	0001		Aprobado	2,029,168	96,880			2,126,048					2,126,048	100.0			
1	3	04	001	0001		Modificado	1,958,041	94,909			2,052,950					2,052,950	100.0			
1	3	04	001	0001		Devengado	1,898,901	56,686			1,955,587					1,955,587	100.0			
1	3	04	001	0001		Pagado	1,898,901	56,686			1,955,587					1,955,587	100.0			
1	3	04	001	0001		Porcentaje Pag/Aprob	93.6	58.5			92.0					92.0				
1	3	04	001	0001		Porcentaje Pag/Modif	97.0	59.7			95.3					95.3				
1	3	04	001	0001	MDB	Instituto Nacional de Lenguas Indígenas														
1	3	04	001	0001	MDB	Aprobado	2,029,168	96,880			2,126,048					2,126,048	100.0			
1	3	04	001	0001	MDB	Modificado	1,958,041	94,909			2,052,950					2,052,950	100.0			

# Cuenta Pública 2022

CUENTA PÚBLICA 2022  
ESTADO ANALÍTICO DEL EJERCICIO DEL PRESUPUESTO DE EGRESOS EN CLASIFICACIÓN FUNCIONAL-PROGRAMÁTICA<sup>1/</sup>  
48 CULTURA  
MDB INSTITUTO NACIONAL DE LENGUAS INDÍGENAS  
(PESOS)

CATEGORÍAS PROGRAMÁTICAS							DENOMINACIÓN	GASTO CORRIENTE					PENSIONES Y JUBILACIONES	GASTO DE INVERSIÓN				TOTAL		
FI	FN	SF	AI	PP	UR	SERVICIOS PERSONALES		GASTO DE OPERACIÓN	SUBSIDIOS	OTROS DE CORRIENTE	SUMA	INVERSIÓN FÍSICA		SUBSIDIOS	OTROS DE INVERSIÓN	SUMA	TOTAL	ESTRUCTURA PORCENTUAL		
																		CORRIENTE	PENSIONES Y JUBILACIONES	INVERSIÓN
1	3	04	001	0001	MDB	Devengado	1,898,901	56,686		1,955,587					1,955,587	100.0				
1	3	04	001	0001	MDB	Pagado	1,898,901	56,686		1,955,587					1,955,587	100.0				
1	3	04	001	0001	MDB	Porcentaje Pag/Aprob	93.6	58.5		92.0					92.0					
1	3	04	001	0001	MDB	Porcentaje Pag/Modif	97.0	59.7		95.3					95.3					
2						Desarrollo Social														
2						Aprobado	34,447,950	28,139,903	6,314,098	68,901,951					68,901,951	100.0				
2						Modificado	36,295,628	24,334,812	6,539,098	67,169,538					67,169,538	100.0				
2						Devengado	36,938,719	23,714,050	6,294,492	66,947,261					66,947,261	100.0				
2						Pagado	36,938,719	23,714,050	6,294,492	66,947,261					66,947,261	100.0				
2						Porcentaje Pag/Aprob	107.2	84.3	99.7	97.2					97.2					
2						Porcentaje Pag/Modif	101.8	97.4	96.3	99.7					99.7					
2	4					Recreación, Cultura y Otras Manifestaciones Sociales														
2	4					Aprobado	34,447,950	28,139,903	6,314,098	68,901,951					68,901,951	100.0				
2	4					Modificado	36,295,628	24,334,812	6,539,098	67,169,538					67,169,538	100.0				
2	4					Devengado	36,938,719	23,714,050	6,294,492	66,947,261					66,947,261	100.0				
2	4					Pagado	36,938,719	23,714,050	6,294,492	66,947,261					66,947,261	100.0				
2	4					Porcentaje Pag/Aprob	107.2	84.3	99.7	97.2					97.2					
2	4					Porcentaje Pag/Modif	101.8	97.4	96.3	99.7					99.7					
2	4	02				Cultura														
2	4	02				Aprobado	34,447,950	28,139,903	6,314,098	68,901,951					68,901,951	100.0				
2	4	02				Modificado	36,295,628	24,334,812	6,539,098	67,169,538					67,169,538	100.0				
2	4	02				Devengado	36,938,719	23,714,050	6,294,492	66,947,261					66,947,261	100.0				
2	4	02				Pagado	36,938,719	23,714,050	6,294,492	66,947,261					66,947,261	100.0				
2	4	02				Porcentaje Pag/Aprob	107.2	84.3	99.7	97.2					97.2					
2	4	02				Porcentaje Pag/Modif	101.8	97.4	96.3	99.7					99.7					
2	4	02	002			Servicios de apoyo administrativo														
2	4	02	002			Aprobado	5,409,870	1,521,812		6,931,682					6,931,682	100.0				
2	4	02	002			Modificado	8,984,283	1,552,898	225,000	10,762,181					10,762,181	100.0				
2	4	02	002			Devengado	8,925,495	1,430,412		10,355,907					10,355,907	100.0				
2	4	02	002			Pagado	8,925,495	1,430,412		10,355,907					10,355,907	100.0				
2	4	02	002			Porcentaje Pag/Aprob	165.0	94.0		149.4					149.4					
2	4	02	002			Porcentaje Pag/Modif	99.3	92.1		96.2					96.2					
2	4	02	002	M001		Actividades de apoyo administrativo														
2	4	02	002	M001		Aprobado	5,409,870	1,521,812		6,931,682					6,931,682	100.0				
2	4	02	002	M001		Modificado	8,984,283	1,552,898	225,000	10,762,181					10,762,181	100.0				
2	4	02	002	M001		Devengado	8,925,495	1,430,412		10,355,907					10,355,907	100.0				
2	4	02	002	M001		Pagado	8,925,495	1,430,412		10,355,907					10,355,907	100.0				
2	4	02	002	M001		Porcentaje Pag/Aprob	165.0	94.0		149.4					149.4					
2	4	02	002	M001		Porcentaje Pag/Modif	99.3	92.1		96.2					96.2					
2	4	02	002	M001	MDB	Instituto Nacional de Lenguas Indígenas														
2	4	02	002	M001	MDB	Aprobado	5,409,870	1,521,812		6,931,682					6,931,682	100.0				
2	4	02	002	M001	MDB	Modificado	8,984,283	1,552,898	225,000	10,762,181					10,762,181	100.0				
2	4	02	002	M001	MDB	Devengado	8,925,495	1,430,412		10,355,907					10,355,907	100.0				
2	4	02	002	M001	MDB	Pagado	8,925,495	1,430,412		10,355,907					10,355,907	100.0				

# Cuenta Pública 2022

CUENTA PÚBLICA 2022  
ESTADO ANALÍTICO DEL EJERCICIO DEL PRESUPUESTO DE EGRESOS EN CLASIFICACIÓN FUNCIONAL-PROGRAMÁTICA<sup>1/</sup>  
48 CULTURA  
MDB INSTITUTO NACIONAL DE LENGUAS INDÍGENAS  
(PESOS)

CATEGORÍAS PROGRAMÁTICAS						DENOMINACIÓN	GASTO CORRIENTE					PENSIONES Y JUBILACIONES	GASTO DE INVERSIÓN				TOTAL			
FI	FN	SF	AI	PP	UR		SERVICIOS PERSONALES	GASTO DE OPERACIÓN	SUBSIDIOS	OTROS DE CORRIENTE	SUMA		INVERSIÓN FÍSICA	SUBSIDIOS	OTROS DE INVERSIÓN	SUMA	TOTAL	ESTRUCTURA PORCENTUAL		
																		CORRIENTE	PENSIONES Y JUBILACIONES	INVERSIÓN
2	4	02	002	M001	MDB	Porcentaje Pag/Aprob	165.0	94.0			149.4					149.4				
2	4	02	002	M001	MDB	Porcentaje Pag/Modif	99.3	92.1			96.2					96.2				
2	4	02	016			Preservación y desarrollo de las lenguas indígenas														
2	4	02	016			Aprobado	29,038,080	26,618,091	6,314,098	61,970,269						61,970,269	100.0			
2	4	02	016			Modificado	27,311,345	22,781,914	6,314,098	56,407,357						56,407,357	100.0			
2	4	02	016			Devengado	28,013,224	22,283,638	6,294,492	56,591,354						56,591,354	100.0			
2	4	02	016			Pagado	28,013,224	22,283,638	6,294,492	56,591,354						56,591,354	100.0			
2	4	02	016			Porcentaje Pag/Aprob	96.5	83.7	99.7	91.3						91.3				
2	4	02	016			Porcentaje Pag/Modif	102.6	97.8	99.7	100.3						100.3				
2	4	02	016	P003		Educación y cultura indígena														
2	4	02	016	P003		Aprobado	29,038,080	26,618,091	6,314,098	61,970,269						61,970,269	100.0			
2	4	02	016	P003		Modificado	27,311,345	22,781,914	6,314,098	56,407,357						56,407,357	100.0			
2	4	02	016	P003		Devengado	28,013,224	22,283,638	6,294,492	56,591,354						56,591,354	100.0			
2	4	02	016	P003		Pagado	28,013,224	22,283,638	6,294,492	56,591,354						56,591,354	100.0			
2	4	02	016	P003		Porcentaje Pag/Aprob	96.5	83.7	99.7	91.3						91.3				
2	4	02	016	P003		Porcentaje Pag/Modif	102.6	97.8	99.7	100.3						100.3				
2	4	02	016	P003	MDB	Instituto Nacional de Lenguas Indígenas														
2	4	02	016	P003	MDB	Aprobado	29,038,080	26,618,091	6,314,098	61,970,269						61,970,269	100.0			
2	4	02	016	P003	MDB	Modificado	27,311,345	22,781,914	6,314,098	56,407,357						56,407,357	100.0			
2	4	02	016	P003	MDB	Devengado	28,013,224	22,283,638	6,294,492	56,591,354						56,591,354	100.0			
2	4	02	016	P003	MDB	Pagado	28,013,224	22,283,638	6,294,492	56,591,354						56,591,354	100.0			
2	4	02	016	P003	MDB	Porcentaje Pag/Aprob	96.5	83.7	99.7	91.3						91.3				
2	4	02	016	P003	MDB	Porcentaje Pag/Modif	102.6	97.8	99.7	100.3						100.3				

1/ Las sumas parciales y total pueden no coincidir debido al redondeo. El símbolo -o- corresponde a porcentajes menores a 0.05% o mayores a 500%. Fuente: Presupuesto Aprobado y Modificado, sistemas globalizadores de la Secretaría de Hacienda y Crédito Público. Presupuesto Devengado y Pagado, el ente público.



Autorizó: ADELÁ MORA HERNÁNDEZ  
DIRECTORA DE ADMINISTRACIÓN Y FINANZAS



Elaboró: LUIS GERARDO MADRIGAL JIMÉNEZ  
COORDINADOR DE RECURSOS FINANCIEROS

## Cuenta Pública 2022


CUENTA PÚBLICA 2022  
ESTADO ANALÍTICO DEL EJERCICIO DEL PRESUPUESTO DE EGRESOS EN CLASIFICACIÓN FUNCIONAL (ARMONIZADO)<sup>1/</sup>  
48 CULTURA  
MDB INSTITUTO NACIONAL DE LENGUAS INDÍGENAS  
(PESOS)

CONCEPTO	APROBADO	AMPLIACIONES / (REDUCCIONES)	MODIFICADO	DEVENGADO	PAGADO	SUBEJERCICIO <sup>2/</sup>
	1	2 = (3-1)	3	4	5	6 = (3-4)
<b>Gobierno</b>	2,126,048	-73,098	2,052,950	1,955,587	1,955,587	97,363
Coordinación de la Política de Gobierno	2,126,048	-73,098	2,052,950	1,955,587	1,955,587	97,363
<b>Desarrollo Social</b>	68,901,951	-1,732,413	67,169,538	66,947,261	66,947,261	222,277
Recreación, Cultura y Otras Manifestaciones Sociales	68,901,951	-1,732,413	67,169,538	66,947,261	66,947,261	222,277
<b>Total del Gasto</b>	71,027,999	-1,805,511	69,222,488	68,902,848	68,902,848	319,640

1/ Las sumas parciales y total pueden no coincidir debido al redondeo.

2/ Corresponde a las Economías Presupuestarias.

Fuente: Presupuesto Aprobado y Modificado, sistemas globalizadores de la Secretaría de Hacienda y Crédito Público. Presupuesto Devengado y Pagado, el ente público.



Autorizó: ADELA MORA HERNÁNDEZ  
DIRECTORA DE ADMINISTRACIÓN Y FINANZAS



Elaboró: LUIS GERARDO MADRIGAL JIMÉNEZ  
COORDINADOR DE RECURSOS FINANCIEROS

## Cuenta Pública 2022

CUENTA PÚBLICA 2022  
MEMORIA DE CÁLCULO EN CLASIFICACIÓN ECONÓMICA Y POR OBJETO DEL GASTO  
48 CULTURA  
MDB INSTITUTO NACIONAL DE LENGUAS INDÍGENAS  
(PESOS)

Fecha: 14/03/2023 Hora: 17:52:30


CLASIFICACIÓN ECONÓMICA OBJETO DEL GASTO DENOMINACIÓN	APROBADO	PAGADO	VARIACIÓN % PAG/APROB	PARTICIPACIÓN % RESPECTO AL TOTAL DEL PAGADO
<b>TOTAL</b>	<b>71,027,999</b>	<b>68,902,848</b>	<b>-3.0</b>	<b>100.0</b>
<b>Gasto Corriente</b>	<b>71,027,999</b>	<b>68,902,848</b>	<b>-3.0</b>	<b>100.0</b>
Servicios Personales	36,477,118	38,837,620	6.5	56.4
1000 Servicios personales	36,477,118	38,837,620	6.5	56.4
1100 Remuneraciones al personal de carácter permanente	8,961,844	8,831,270	-1.5	12.8
1200 Remuneraciones al personal de carácter transitorio	2,801,027	2,801,027	0.0	4.1
1300 Remuneraciones adicionales y especiales	1,672,955	3,822,206	128.5	5.5
1400 Seguridad social	3,162,193	2,631,301	-16.8	3.8
1500 Otras prestaciones sociales y económicas	19,879,099	20,751,816	4.4	30.1
Gasto De Operación	28,236,783	23,770,736	-15.8	34.5
2000 Materiales y suministros	860,302	566,296	-34.2	0.8
2100 Materiales de administración, emisión de documentos y artículos oficiales	145,254	157,519	8.4	0.2
2200 Alimentos y utensilios	62,716	53,373	-14.9	0.1
2400 Materiales y artículos de construcción y de reparación	4,669	4,630	-0.8	0.0
2500 Productos químicos, farmacéuticos y de laboratorio	2,075	16,043	673.2	0.0
2600 Combustibles, lubricantes y aditivos	539,516	268,364	-50.3	0.4
2700 Vestuario, blancos, prendas de protección y artículos deportivos	3,113	3,248	4.3	0.0
2900 Herramientas, refacciones y accesorios menores	102,959	63,119	-38.7	0.1
3000 Servicios generales	27,376,481	23,204,440	-15.2	33.7
3100 Servicios básicos	1,563,343	1,129,955	-27.7	1.6
3200 Servicios de arrendamiento	8,400,995	8,241,135	-1.9	12.0
3300 Servicios profesionales, científicos, técnicos y otros servicios	6,395,023	5,273,922	-17.5	7.7
3400 Servicios financieros, bancarios y comerciales	80,000	44,057	-44.9	0.1
3500 Servicios de instalación, reparación, mantenimiento y conservación	760,875	703,398	-7.6	1.0
3600 Servicios de comunicación social y publicidad	6,945,031	5,208,400	-25.0	7.6
3700 Servicios de traslado y viáticos	1,506,697	1,476,186	-2.0	2.1
3800 Servicios oficiales	10,375	20,054	93.3	0.0
3900 Otros servicios generales	1,714,142	1,107,333	-35.4	1.6
Otros De Corriente	6,314,098	6,294,492	-0.3	9.1
3000 Servicios generales	0	0	0.0	0.0
3900 Otros servicios generales	0	0	0.0	0.0
4000 Transferencias, asignaciones, subsidios y otras ayudas	6,314,098	6,294,492	-0.3	9.1
4400 Ayudas sociales	6,314,098	6,294,492	-0.3	9.1

## Cuenta Pública 2022

CUENTA PÚBLICA 2022  
MEMORIA DE CÁLCULO EN CLASIFICACIÓN ECONÓMICA Y POR OBJETO DEL GASTO  
48 CULTURA  
MDB INSTITUTO NACIONAL DE LENGUAS INDÍGENAS  
(PESOS)

Fecha: 14/03/2023 Hora: 17:52:30

CLASIFICACIÓN ECONÓMICA OBJETO DEL GASTO DENOMINACIÓN	APROBADO	PAGADO	VARIACIÓN % PAG/APROB	PARTICIPACIÓN % RESPECTO AL TOTAL DEL PAGADO
Pensiones Y Jubilaciones	0	0	0.0	0.0
Gasto De Inversión	0	0	0.0	0.0



Autorizó: ADÉLA MORA HERNÁNDEZ  
DIRECTORA DE ADMINISTRACIÓN Y FINANZAS



Elaboró: LUIS GERARDO MADRIGAL JIMÉNEZ  
COORDINADOR DE RECURSOS FINANCIEROS

## Cuenta Pública 2022

CUENTA PÚBLICA 2022  
MEMORIA DE CÁLCULO PARA EL ESTADO ANALÍTICO DEL EJERCICIO DEL PRESUPUESTO DE EGRESOS EN CLASIFICACIÓN FUNCIONAL  
48 CULTURA  
MDB INSTITUTO NACIONAL DE LENGUAS INDÍGENAS  
(PESOS)  
Fecha: 14/03/2023 Hora: 17:52:45

CATEGORÍA PROGRAMÁTICA		CONCEPTO	APROBADO	PAGADO	VARIACIÓN % PAG/APROB	PARTICIPACIÓN % DE LAS FINALIDADES RESPECTO AL TOTAL DEL GASTO PAGADO	PARTICIPACIÓN % DE LAS FUNCIONES RESPECTO AL TOTAL DEL GASTO PAGADO DE LA FINALIDAD A LA QUE PERTENECE
FI	FN						
1		<b>Gobierno</b>	2,126,048	1,955,587	-8.0	2.8	100.0
	3	Coordinación de la Política de Gobierno	2,126,048	1,955,587	-8.0		100.0
2		<b>Desarrollo Social</b>	68,901,951	66,947,261	-2.8	97.2	100.0
	4	Recreación, Cultura y Otras Manifestaciones Sociales	68,901,951	66,947,261	-2.8		100.0
		<b>Total del Gasto</b>	<b>71,027,999</b>	<b>68,902,848</b>	<b>-3.0</b>	<b>100.0</b>	



Autorizó: ADELA MORA HERNÁNDEZ  
DIRECTORA DE ADMINISTRACION Y FINANZAS



Elaboró: LUIS GERARDO MADRIGAL JIMÉNEZ  
COORDINADOR DE RECURSOS FINANCIEROS

# Cuenta Pública 2022

## CUENTA PÚBLICA 2022 GASTO POR CATEGORÍA PROGRAMÁTICA<sup>1/</sup> 48 CULTURA MDB INSTITUTO NACIONAL DE LENGUAS INDÍGENAS (PESOS)

PROGRAMA PRESUPUESTARIO				DENOMINACIÓN	GASTO CORRIENTE					PENSIONES Y JUBILACIONES	GASTO DE INVERSIÓN				TOTAL			
TIPO	GRUPO	MODALIDAD	PROGRAMA		SERVICIOS PERSONALES	GASTO DE OPERACIÓN	SUBSIDIOS	OTROS DE CORRIENTE	SUMA		INVERSIÓN FÍSICA	SUBSIDIOS	OTROS DE INVERSIÓN	SUMA	TOTAL	ESTRUCTURA PORCENTUAL		
																CORRIENTE	PENSIONES Y JUBILACIONES	INVERSIÓN
				Programas Federales														
				TOTAL APROBADO	36,477,118	28,236,783		6,314,098	71,027,999					71,027,999	100.0			
				TOTAL MODIFICADO	38,253,669	24,429,721		6,539,098	69,222,488					69,222,488	100.0			
				TOTAL DEVENGADO	38,837,620	23,770,736		6,294,492	68,902,848					68,902,848	100.0			
				TOTAL PAGADO	38,837,620	23,770,736		6,294,492	68,902,848					68,902,848	100.0			
				Porcentaje Pag/Aprob	106.5	84.2		99.7	97.0					97.0				
				Porcentaje Pag/Modif	101.5	97.3		96.3	99.5					99.5				
1	2			Desempeño de las Funciones														
1	2			Aprobado	29,038,080	26,618,091		6,314,098	61,970,269					61,970,269	100.0			
1	2			Modificado	27,311,345	22,781,914		6,314,098	56,407,357					56,407,357	100.0			
1	2			Devengado	28,013,224	22,283,638		6,294,492	56,591,354					56,591,354	100.0			
1	2			Pagado	28,013,224	22,283,638		6,294,492	56,591,354					56,591,354	100.0			
1	2			Porcentaje Pag/Aprob	96.5	83.7		99.7	91.3					91.3				
1	2			Porcentaje Pag/Modif	102.6	97.8		99.7	100.3					100.3				
1	2	P		Planeación, seguimiento y evaluación de políticas públicas														
1	2	P		Aprobado	29,038,080	26,618,091		6,314,098	61,970,269					61,970,269	100.0			
1	2	P		Modificado	27,311,345	22,781,914		6,314,098	56,407,357					56,407,357	100.0			
1	2	P		Devengado	28,013,224	22,283,638		6,294,492	56,591,354					56,591,354	100.0			
1	2	P		Pagado	28,013,224	22,283,638		6,294,492	56,591,354					56,591,354	100.0			
1	2	P		Porcentaje Pag/Aprob	96.5	83.7		99.7	91.3					91.3				
1	2	P		Porcentaje Pag/Modif	102.6	97.8		99.7	100.3					100.3				
1	2	P	003	Educación y cultura indígena														
1	2	P	003	Aprobado	29,038,080	26,618,091		6,314,098	61,970,269					61,970,269	100.0			
1	2	P	003	Modificado	27,311,345	22,781,914		6,314,098	56,407,357					56,407,357	100.0			
1	2	P	003	Devengado	28,013,224	22,283,638		6,294,492	56,591,354					56,591,354	100.0			
1	2	P	003	Pagado	28,013,224	22,283,638		6,294,492	56,591,354					56,591,354	100.0			
1	2	P	003	Porcentaje Pag/Aprob	96.5	83.7		99.7	91.3					91.3				
1	2	P	003	Porcentaje Pag/Modif	102.6	97.8		99.7	100.3					100.3				
1	3			Administrativos y de Apoyo														
1	3			Aprobado	7,439,038	1,618,692			9,057,730					9,057,730	100.0			
1	3			Modificado	10,942,324	1,647,807		225,000	12,815,131					12,815,131	100.0			
1	3			Devengado	10,824,396	1,487,098			12,311,494					12,311,494	100.0			
1	3			Pagado	10,824,396	1,487,098			12,311,494					12,311,494	100.0			
1	3			Porcentaje Pag/Aprob	145.5	91.9			135.9					135.9				
1	3			Porcentaje Pag/Modif	98.9	90.2			96.1					96.1				
1	3	M		Apoyo al proceso presupuestario y para mejorar la eficiencia institucional														
1	3	M		Aprobado	5,409,870	1,521,812			6,931,682					6,931,682	100.0			
1	3	M		Modificado	8,984,283	1,552,898		225,000	10,762,181					10,762,181	100.0			
1	3	M		Devengado	8,925,495	1,430,412			10,355,907					10,355,907	100.0			
1	3	M		Pagado	8,925,495	1,430,412			10,355,907					10,355,907	100.0			
1	3	M		Porcentaje Pag/Aprob	165.0	94.0			149.4					149.4				
1	3	M		Porcentaje Pag/Modif	99.3	92.1			96.2					96.2				
1	3	M	001	Actividades de apoyo administrativo														



# Cuenta Pública 2022

CUENTA PÚBLICA 2022  
GASTO POR CATEGORÍA PROGRAMÁTICA<sup>1/</sup>  
48 CULTURA  
MDB INSTITUTO NACIONAL DE LENGUAS INDÍGENAS  
(PESOS)

PROGRAMA PRESUPUESTARIO				DENOMINACIÓN	GASTO CORRIENTE					PENSIONES Y JUBILACIONES	GASTO DE INVERSIÓN				TOTAL		
TIPO	GRUPO	MODALIDAD	PROGRAMA		SERVICIOS PERSONALES	GASTO DE OPERACIÓN	SUBSIDIOS	OTROS DE CORRIENTE	SUMA		INVERSIÓN FÍSICA	SUBSIDIOS	OTROS DE INVERSIÓN	SUMA	TOTAL	ESTRUCTURA PORCENTUAL	
															CORRIENTE	PENSIONES Y JUBILACIONES	INVERSIÓN
1	3	M	001	Aprobado	5,409,870	1,521,812			6,931,682					6,931,682	100.0		
1	3	M	001	Modificado	8,984,283	1,552,898		225,000	10,762,181					10,762,181	100.0		
1	3	M	001	Devengado	8,925,495	1,430,412			10,355,907					10,355,907	100.0		
1	3	M	001	Pagado	8,925,495	1,430,412			10,355,907					10,355,907	100.0		
1	3	M	001	Porcentaje Pag/Aprob	165.0	94.0			149.4					149.4			
1	3	M	001	Porcentaje Pag/Modif	99.3	92.1			96.2					96.2			
1	3	O		Apoyo a la función pública y al mejoramiento de la gestión													
1	3	O		Aprobado	2,029,168	96,880			2,126,048					2,126,048	100.0		
1	3	O		Modificado	1,958,041	94,909			2,052,950					2,052,950	100.0		
1	3	O		Devengado	1,898,901	56,686			1,955,587					1,955,587	100.0		
1	3	O		Pagado	1,898,901	56,686			1,955,587					1,955,587	100.0		
1	3	O		Porcentaje Pag/Aprob	93.6	58.5			92.0					92.0			
1	3	O		Porcentaje Pag/Modif	97.0	59.7			95.3					95.3			
1	3	O	001	Actividades de apoyo a la función pública y buen gobierno													
1	3	O	001	Aprobado	2,029,168	96,880			2,126,048					2,126,048	100.0		
1	3	O	001	Modificado	1,958,041	94,909			2,052,950					2,052,950	100.0		
1	3	O	001	Devengado	1,898,901	56,686			1,955,587					1,955,587	100.0		
1	3	O	001	Pagado	1,898,901	56,686			1,955,587					1,955,587	100.0		
1	3	O	001	Porcentaje Pag/Aprob	93.6	58.5			92.0					92.0			
1	3	O	001	Porcentaje Pag/Modif	97.0	59.7			95.3					95.3			

<sup>1/</sup> Las sumas parciales y total pueden no coincidir debido al redondeo. El símbolo -o- corresponde a porcentajes menores a 0.05% o mayores a 500%.  
Fuente: Presupuesto Aprobado y Modificado, sistemas globalizadores de la Secretaría de Hacienda y Crédito Público. Presupuesto Devengado y Pagado, el ente público.



Autorizó: ADELA MORA HERNÁNDEZ  
DIRECTORA DE ADMINISTRACIÓN Y FINANZAS



Elaboró: LUIS GERARDO MADRIGAL JIMÉNEZ  
COORDINADOR DE RECURSOS FINANCIEROS

## Cuenta Pública 2022

CUENTA PÚBLICA 2022  
GASTO POR CATEGORÍA PROGRAMÁTICA (ARMONIZADO)<sup>1/</sup>  
48 CULTURA  
MDB INSTITUTO NACIONAL DE LENGUAS INDÍGENAS  
(PESOS)

CONCEPTO	APROBADO	AMPLIACIONES / (REDUCCIONES)	MODIFICADO	DEVENGADO	PAGADO	SUBEJERCICIO <sup>2/</sup>
	1	2 = (3-1)	3	4	5	6 = (3-4)
<b>Programas Federales</b>	71,027,999	-1,805,511	69,222,488	68,902,848	68,902,848	319,640
<b>Desempeño de las Funciones</b>	61,970,269	-5,562,912	56,407,357	56,591,354	56,591,354	-183,997
Planeación, seguimiento y evaluación de políticas públicas	61,970,269	-5,562,912	56,407,357	56,591,354	56,591,354	-183,997
<b>Administrativos y de Apoyo</b>	9,057,730	3,757,401	12,815,131	12,311,494	12,311,494	503,637
Apoyo al proceso presupuestario y para mejorar la eficiencia institucional	6,931,682	3,830,499	10,762,181	10,355,907	10,355,907	406,274
Apoyo a la función pública y al mejoramiento de la gestión	2,126,048	-73,098	2,052,950	1,955,587	1,955,587	97,363
<b>Total del Gasto</b>	71,027,999	-1,805,511	69,222,488	68,902,848	68,902,848	319,640

1/ Las sumas parciales y total pueden no coincidir debido al redondeo.

2/ Corresponde a las Economías Presupuestarias.

Fuente: Presupuesto Aprobado y Modificado, sistemas globalizadores de la Secretaría de Hacienda y Crédito Público. Presupuesto Devengado y Pagado, el ente público.



Autorizó: ADELA MORA HERNÁNDEZ  
DIRECTORA DE ADMINISTRACIÓN Y FINANZAS



Elaboró: LUIS GERARDO MADRIGAL JIMÉNEZ  
COORDINADOR DE RECURSOS FINANCIEROS



## INSTITUTO NACIONAL DE LENGUAS INDÍGENAS

NOTAS A LOS ESTADOS PRESUPUESTALES AL 31 DE DICIEMBRE DEL AÑO 2022  
(Cifras en pesos)

### I. CONSTITUCIÓN Y OBJETO

El Instituto Nacional de Lenguas Indígenas (INALI), es un Organismo Público Descentralizado, integrante de la Administración Pública Federal, con personalidad jurídica y patrimonio propio, de conformidad con la Ley General de Derechos Lingüísticos de los Pueblos Indígenas, publicada en el Diario Oficial de la Federación el 13 de marzo de 2003, que crea a la entidad y cuyo objeto es promover el fortalecimiento, preservación y desarrollo de las lenguas indígenas que se hablan en el territorio nacional, el conocimiento y disfrute de la riqueza cultural de la Nación, asesorando a los tres niveles de gobierno (federal, estatal y municipal), para articular las políticas públicas necesarias en la materia, sectorizado en la Secretaría de Cultura, de conformidad con las reformas de los artículos 14 y 16 de la Ley General de Derechos Lingüísticos de los Pueblos Indígenas publicada en el Diario Oficial de la Federación el 17 de diciembre de 2015.

### 2. NORMATIVIDAD GUBERNAMENTAL

El INALI se rige por la siguiente normatividad entre otras leyes y reglamentos:

- Constitución Política de los Estados Unidos Mexicanos.
- Código Civil Federal.
- Código Fiscal de la Federación.
- Ley de Adquisiciones y Arrendamientos de Servicios del Sector Público y su Reglamento.
- Ley Federal de las Entidades Paraestatales y su Reglamento.
- Ley Federal de Presupuesto y Responsabilidad Hacendaria y su Reglamento.
- Ley Federal de Procedimiento contencioso y Administrativo.
- Ley de Planeación.
- Ley Federal de Procedimiento Administrativo.
- Ley Federal de Responsabilidades de los Servidores Públicos.
- Presupuesto de Egresos de la Federación para el Ejercicio Fiscal 2022.
- Ley de Derechos Lingüísticos de los Pueblos Indígenas.
- Estatuto Orgánico del INALI.
- Plan Nacional de Desarrollo 2019-2024.
- Código de Conducta del INALI.
- Manual de Organización del INALI.

Los ingresos y egresos presupuestales se presentan agrupados de conformidad con el Clasificador por Objeto del Gasto para la Administración Pública Federal.

### 3. ACTIVIDADES

Para cumplir con el objeto para el que fue creado, descrito en el punto número 1 precedente, el INALI tiene las características y atribuciones que se indican a continuación:

- a) Diseñar estrategias e instrumentos para el desarrollo de las lenguas indígenas nacionales en coordinación con los tres órdenes de gobierno y los pueblos y comunidades indígenas.
- b) Promover programas, proyectos y acciones para vigorizar el conocimiento de las culturas y lenguas indígenas nacionales.
- c) Ampliar el ámbito social de uso de las lenguas indígenas nacionales y promover el acceso a su conocimiento; estimular la preservación, conocimiento y aprecio de las lenguas indígenas en los espacios públicos y los medios de comunicación, de acuerdo a la normatividad en la materia.



- d) Establecer la normatividad y formular programas para certificar y acreditar a técnicos, intérpretes, traductores y profesionales bilingües. Impulsar la formación de especialistas en la materia, que asimismo sean conocedores de la cultura de que se trate, vinculando sus actividades y programas de licenciatura y postgrado, así como a diplomados y cursos de especialización, actualización y capacitación.
- e) Formular y realizar proyectos de desarrollo lingüístico, literario y educativo.
- f) Elaborar y promover la producción de gramáticas, la estandarización de escrituras y la promoción de la lectoescritura en lenguas indígenas nacionales.
- g) Realizar y promover investigación básica y aplicada para mayor conocimiento de las lenguas indígenas nacionales y promover su difusión.
- h) Realizar investigaciones para conocer la diversidad de las lenguas indígenas nacionales, y apoyar al Instituto Nacional de Estadística, Geografía e Informática a diseñar la metodología para la realización del censo sociolingüístico para conocer el número y distribución de sus hablantes.
- i) Actuar como órgano de consulta y asesoría de las dependencias y entidades de la Administración Pública Federal. Así como de las instancias de los Poderes Legislativo y Judicial, de los gobiernos de los estados y de los municipios, y de las instituciones y organizaciones sociales y privadas en la materia.
- j) Informar sobre la aplicación de lo que dispone la Constitución, los tratados internacionales ratificados por México y esta Ley, en materia de lenguas indígenas, y expedir a los tres órdenes de gobierno las recomendaciones y medidas pertinentes para garantizar su preservación y desarrollo.
- k) Promover y apoyar la creación y funcionamiento de Institutos en los estados y municipios, conforme a las leyes aplicables en las entidades federativas, según la presencia de las lenguas indígenas nacionales en los territorios respectivos.
- l) Celebrar convenios, con apego a la Constitución Política de los Estados Unidos Mexicanos con personas físicas o morales y con organismos públicos o privados, nacionales, internacionales o extranjeros, con apego a las actividades propias del Instituto y a la normatividad vigente.

**4. CUMPLIMIENTO DE METAS**

DESCRIPCIÓN	UNIDAD DE MEDIDA	META ORIGINAL ANUAL	META ANUAL ALCANZADA	VARIACIÓN ANUAL ALCANZADA VS ORIGINAL
Lenguas indígenas nacionales preservadas mediante su fortalecimiento y desarrollo.	Lengua preservada	60	58	-2
Instituciones públicas que atienden a la población indígena garantizando sus derechos lingüísticos.	Instituciones	20	1	-19
Colectivos de planificación lingüística conformados.	Colectivos	4	4	0
Materiales lingüísticos distribuidos a la población indígena y las instituciones públicas.	Materiales	40000	62,858	22,858
Agentes bilingües profesionalizados en lenguas nacionales.	Agentes Bilingües	46	113	67
Estrategias de promoción de la diversidad lingüística realizadas.	Estrategias	100	260	160
Materiales multimodales para orientar la conformación de colectivos de planificación lingüística generados.	Materiales Multimodales	2	7	5
Materiales lingüísticos producidos por el INALI en lengua indígena, en coordinación con las comunidades académica y de hablantes de lenguas indígenas nacionales.	Materiales lingüísticos	6	6	0
Actividades de profesionalización de agentes bilingües en lenguas nacionales realizadas en los Centros de Evaluación supervisados por el INALI	Actividades	29	90	61
Publicaciones en y sobre las lenguas indígenas difundidas en redes sociales (página institucional, facebook, twitter, youtube)	Publicaciones	1206	1356	150



El Instituto Nacional de Lenguas Indígenas en el ejercicio 2022, programó el cumplimiento de metas a través de 10 indicadores, comprometidos en la "Matriz de Indicadores para Resultados" (MIR), los cuales permitieron el fortalecimiento, preservación y desarrollo de las lenguas indígenas que se hablan en el territorio nacional, el conocimiento y disfrute de la riqueza cultural de la Nación; ampliando el ámbito social de uso de las lenguas indígenas nacionales y promoviendo el acceso a su conocimiento y aprecio de las lenguas indígenas en los espacios públicos y los medios de comunicación de acuerdo a la normatividad en la materia; así como promoviendo programas, proyectos y acciones que vigoricen el conocimiento de las culturas y lenguas indígenas nacionales:

*Lenguas indígenas preservadas:* donde la preservación, se basa en la cantidad de recursos lingüísticos elaborados más las acciones comunitarias e institucionales enfocadas en el fortalecimiento y desarrollo de las lenguas.

*Instituciones:* reportan atención a la diversidad lingüística como parte de la protección y respeto a los derechos lingüísticos, son sensibles a la importancia de atender la diversidad lingüística del país.

*Colectivos de planificación lingüística:* participar activa y protagónicamente en los procesos de recuperación de sus lenguas, con acompañamiento institucional brindado a las poblaciones indígenas para su conformación.

*Materiales lingüísticos:* distribuidos a la población indígena e instituciones públicas que permitan el uso escrito e institucional de las lenguas indígenas nacionales.

*Agentes bilingües profesionalizados:* en lenguas nacionales para la garantía de derechos lingüísticos.

*Estrategias de promoción:* realizadas para el fomento al reconocimiento social de la diversidad lingüística como un elemento de la identidad nacional.

*Materiales multimodales:* orientar y fortalecer la conformación de los colectivos de planificación lingüística de los pueblos indígenas.

*Materiales lingüísticos:* producir materiales lingüísticos en coordinación con la academia y los hablantes de las lenguas indígenas nacionales.

*Actividades de profesionalización:* realizar actividades de profesionalización para el fortalecimiento de agentes bilingües en lenguas nacionales en los Centros de Evaluación supervisados por el INALI.

*Publicaciones en y sobre las lenguas indígenas:* difundir el quehacer del INALI en relación con las lenguas indígenas a través de las redes sociales (página institucional, facebook, twitter, youtube).

## 5. VARIACIONES EN EL EJERCICIO PRESUPUESTAL

El Gobierno Federal le asignó recursos al Instituto, para cubrir el costo de las actividades que tiene encomendadas, así como para solventar los gastos de operación, conforme al presupuesto autorizado, según se detalla a continuación:

<u>Recursos Asignados</u>	<u>Ingresos Presupuestales Recaudados</u>	<u>Costo de programas y gasto de operación</u>	<u>Variación</u>	
			<u>monto</u>	<u>%</u>
Servicio personales	38,837,620.12	38,837,620.12	0.00	0.0
Materiales y suministros	566,296.02	566,296.02	0.00	0.0
Servicios generales	23,204,439.78	23,204,439.78	0.00	0.0
Otras erogaciones	6,294,491.61	6,294,491.61	0.00	0.0
Bienes muebles e inmuebles	0.00	0.00	0.00	0.0
<b>Total</b>	<b>68,902,847.53</b>	<b>68,902,847.53</b>	<b>0.00</b>	<b>0.0</b>



Del análisis anterior se desprende que del presupuesto modificado contra el ejercido no existe variación.

#### 6. DISPOSICIONES DE RACIONALIDAD Y AUSTERIDAD PRESUPUESTARIA

El INALI cumplió con las disposiciones de austeridad, contenidas en el artículo 16 del Decreto de Presupuesto de Egresos de la Federación 2022.

#### 7. REINTEGROS EFECTUADOS A LA TESORERÍA DE LA FEDERACIÓN

<u>No. CLC</u>	<u>MONTO</u>
28	225,000.00
296	1,359.10
294	13,756.04
740	4,667.61
752	14,938.78
734	22,501.40
751	4,127.30
753	22,539.30
838	3.60
<b>Total</b>	<b>308,893.13</b>

#### 8. CONCILIACIÓN GLOBAL ENTRE LAS CIFRAS FINANCIERAS Y LAS PRESUPUESTALES

Esta conciliación se presenta en dos vertientes: 1) los ingresos presupuestales sobre la base de flujo de efectivo contra los ingresos del estado de resultados, y 2) la identificación del gasto corriente y gasto de inversión sobre la base del flujo de efectivo contra las partidas de costos y gastos de operación, y de activo fijo, respectivamente.

a) Aportaciones del Gobierno Federal para gasto de capital e Inversión Física.

Este concepto corresponde a las adquisiciones de activo fijo que realiza el INALI para su operación, dichas adquisiciones son realizadas con parte de los subsidios y transferencias que anualmente proporciona el Gobierno Federal. **Se hace la precisión que el INALI no realizó adquisiciones de activo fijo en el ejercicio 2022.**

b) Exceso en costo de programas contables, contra los ingresos contables.

Este concepto corresponde al impuesto al valor agregado que el INALI paga con motivo de adquisiciones de activo fijo, el que se registra directamente en el estado de resultados, atendiendo a la normatividad vigente; no obstante, se liquida con recursos contabilizados en el patrimonio, conjuntamente con la depreciación del ejercicio integra el monto del déficit del ejercicio. **Se hace la precisión que el INALI no realizó adquisiciones de activo fijo en el ejercicio 2022.**

c) Depreciación del ejercicio

La depreciación del ejercicio, que corresponde a los bienes muebles, se considera una partida en conciliación, ya que no requiere de la utilización de efectivo y se genera por el uso u obsolescencia de los bienes que el INALI adquirió para realizar sus operaciones. **Se hace la precisión que el INALI no registro contablemente y presupuestal depreciación en el ejercicio 2022.**



**9. CIFRAS QUE SE INGRESAN AL SISTEMA INTEGRAL DE INFORMACIÓN Y SU CONGRUENCIA CON LOS ESTADOS PRESUPUESTALES DE INGRESOS Y EGRESOS.**

Además de lo indicado en el párrafo siguiente, se observó que las cifras que se ingresaron al Sistema Integral de Información, por el ejercicio terminado al 31 de diciembre de 2022, tienen congruencia con el estado de ingresos y egresos presupuestales.

**10. BASES PARA LA PREPARACIÓN DE LOS ESTADOS PRESUPUESTALES**

La información contenida en los Estados de Ingresos y Egresos Presupuestales, corresponde a la que se incluyó en la Cuenta Pública Federal del ejercicio 2022, la cual fue reportada a la SHCP y ha sido preparada sobre la base de valores históricos conforme a lo siguiente:

a) Ingresos Presupuestales.

Incluyen básicamente operaciones que afecten el flujo de la Entidad, atendiendo el criterio de reconocer los ingresos cuando efectivamente se cobran.

Derivado de lo anterior, los ingresos que se muestran en estados, corresponden a la totalidad de lo cobrado o ingresado durante el ejercicio 2022.

Todo ingreso registrado está respaldado por documentos comprobatorios o justificativos que lo soporten.

b) Egresos Presupuestales.

El presupuesto de egresos para la Entidad en el ejercicio 2022, fue autorizado sobre la base del flujo de efectivo, consecuentemente, los estados del ejercicio presupuestal del gasto han sido presentados sobre la base de valores históricos e incluye erogaciones para gasto corriente, al cierre del ejercicio 2022.

Todo egreso registrado está respaldado por los documentos comprobatorios y justificativos que lo soporten.

Respecto al Estado Analítico del Presupuesto de Egresos en clasificación:

Administrativa (armonizado), Económica (armonizado), Por objeto del gasto (armonizado) y funcional (armonizado), estos se encuentran para dar cumplimiento a los LINEAMIENTOS PARA LA INTEGRACIÓN DE LA CUENTA PÚBLICA 2022, emitidos mediante oficio 309-A.-003/2023, de fecha 26 de enero de 2023, de la Unidad de Contabilidad Gubernamental de la Subsecretaría de Egresos de la Secretaría de Hacienda y Crédito Público.

Atentamente

AUTORIZÓ: C. P. ADELA MORA HERNÁNDEZ  
CARGO: DIRECTORA DE ADMINISTRACIÓN  
Y FINANZAS  
(APODERADA LEGAL)

ELABORÓ: C. P. LUIS GERARDO MADRIGAL JIMENEZ  
CARGO: COORDINADOR DE RECURSOS  
FINANCIEROS

## **ACUSE DE RECEPCIÓN DE INFORME DE AUDITORIA 206/2022 - INSTITUTO NACIONAL DE LENGUAS INDÍGENAS - Dictamen Presupuestal**

---

DESPACHO: **KLK Business Advisers & González, S.C.**

RFC: **KBA050218HH6**

CADENA CRIPTOGRÁFICA ORIGINAL: **c4 5b fe be 2a d4 60 e0 d2 97 45 5f 3e 71 48 1a b3 a3 6e 62**

FECHA DE LA TRANSACCIÓN: **17/03/2023 16:16**

CERTIFICADO CON EL QUE SE FIRMÓ: **N.D.**

FOLIO DE LA TRANSACCIÓN: **N.D.**

Cadena de validación del acuse: **be c6 1a 47 67 89 10 11 dd 95 95 7e 6c 72 65 35 4e 8e 73 eb**



**ACUSE DE RECEPCIÓN DE INFORME DE AUDITORIA 206/2022 - INSTITUTO NACIONAL DE LENGUAS INDÍGENAS -  
Dictamen Presupuestal**

---

DESPACHO: **KLK Business Advisers & González, S.C.**

RFC: **KBA050218HH6**

CADENA CRIPTOGRÁFICA ORIGINAL: **c6 81 c4 25 32 d0 4c 11 13 da 06 42 95 48 5e 42 0b a8 2a 23**

FECHA DE LA TRANSACCIÓN: **22/03/2023 18:37**

CERTIFICADO CON EL QUE SE FIRMÓ: **N.D.**

FOLIO DE LA TRANSACCIÓN: **N.D.**

Cadena de validación del acuse: **54 9f 72 5f 05 6d e3 71 c0 b2 e9 f9 31 28 cd da 04 a0 d7 55**