

**INSTITUTO NACIONAL DE LENGUAS INDÍGENAS
INALI**

DICTAMEN PRESUPUESTARIO

EJERCICIO 2023

**A la Secretaría de la Función Pública
Al H. Órgano de Gobierno del
Instituto Nacional de Lenguas Indígenas**

Opinión no modificada (favorable)

Hemos auditado los estados e información financiera presupuestaria de la Entidad Gubernamental **Instituto Nacional de Lenguas Indígenas (INALI)**, correspondientes al ejercicio presupuestario comprendido del 1 de enero al 31 de diciembre de 2023, que comprenden los estados analítico de ingresos; de ingresos de flujo de efectivo; de egresos de flujo de efectivo; analítico del presupuesto de egresos en clasificación administrativa; analítico del ejercicio del presupuesto de egresos en clasificación económica y por objeto del gasto; analítico del ejercicio del presupuesto de egresos en clasificación funcional programática, así como las notas explicativas a los estados e información financiera presupuestaria que incluyen un resumen de las políticas presupuestarias significativas.

En nuestra opinión, los estados e información presupuestaria adjuntos de la Entidad Gubernamental **INALI** mencionados en el párrafo anterior, están preparados, en todos los aspectos materiales, de conformidad con las disposiciones establecidas en la Ley General de Contabilidad Gubernamental y en la Ley Federal de Presupuesto y Responsabilidad Hacendaria y su Reglamento.

Fundamento de la opinión

Hemos llevado a cabo nuestras auditorías de conformidad con las Normas Internacionales de Auditoría. Nuestras responsabilidades, de acuerdo con estas normas, se describen con más detalle en la sección “Responsabilidades del auditor para la auditoría de los estados e información financiera presupuestaria” de nuestro informe. Somos independientes de la entidad de conformidad con el Código de Ética Profesional de la Asociación Mexicana de Contadores Públicos, A.C., junto con los requerimientos de ética que son aplicables a nuestras auditorías de los estados financieros presupuestarios en México, y hemos cumplido con las demás responsabilidades de ética de conformidad con esos requerimientos y con el Código de Ética Profesional. Consideramos que la evidencia de auditoría que hemos obtenido proporciona una base suficiente y adecuada para nuestra opinión.

Párrafo de énfasis base de preparación y utilización de este informe

Los estados e información financiera presupuestaria adjuntos, fueron preparados para cumplir con los requerimientos normativos gubernamentales a que está sujeta la entidad y para ser integrados en el Reporte de la Cuenta de Pública Federal, los cuales están presentados en los formatos que para tal efecto fueron establecidos por la Unidad de Contabilidad Gubernamental de la Secretaría de Hacienda; consecuentemente, éstos pueden no ser apropiados para otra finalidad. Nuestra opinión no se modifica por esta cuestión.

Otra cuestión

La administración de la Entidad Gubernamental ha preparado un juego de estados financieros al y por el año terminado el 31 de diciembre de 2023 de conformidad con las disposiciones en materia de información financiera que están establecidas en la Ley General de Contabilidad Gubernamental, sobre los cuales emitimos una opinión no modificada favorable, con fecha 14 de marzo de 2024, conforme a las Normas Internacionales de Auditoría.

Responsabilidades de la administración y de los encargados del gobierno de la entidad sobre los estados e información financiera presupuestaria

La administración es responsable de la preparación de los estados e información financiera presupuestaria adjuntos de conformidad con las disposiciones establecidas en la Ley General de Contabilidad Gubernamental y en la Ley Federal de Presupuesto y Responsabilidad Hacendaria y su Reglamento, y del control interno que la administración consideró necesario para permitir la preparación de los estados e información financiera presupuestaria libre de incorrección material debida a fraude o error.

Los encargados del gobierno de la entidad son responsables de la supervisión del proceso de información financiera de la entidad.

Responsabilidades del auditor sobre la auditoría de los estados e información financiera presupuestaria

Nuestros objetivos son obtener una seguridad razonable sobre de que los estados financieros, en su conjunto, se encuentran libres de incorrección material, debido a fraude o error, y emitir un informe de auditoría que contiene nuestra opinión. Seguridad razonable es un alto nivel de seguridad, pero no es una garantía, de que una auditoría realizada de conformidad con las Normas Internacionales de Auditoría siempre detecte una incorrección material cuando existe. Las incorrecciones pueden deberse a fraude o error y son consideradas materiales si individualmente, o en su conjunto, puede preverse razonablemente que influyan en las decisiones económicas que los usuarios hacen basándose en los estados financieros.

Como parte de una auditoría de conformidad con las Normas Internacionales de Auditoría, aplicamos nuestro juicio profesional y mantenemos una actitud de escepticismo profesional durante toda la auditoría. También:

- Identificamos y evaluamos los riesgos de incorrección material en los estados financieros, debida a fraude o error, diseñamos y aplicamos los procedimientos de auditoría para responder a esos riesgos y obtener evidencia de auditoría suficiente y apropiada para obtener una base para nuestra opinión. El riesgo de no detectar una incorrección material debida a fraude es mayor que en el caso de una incorrección material, ya que el fraude puede implicar colusión, falsificación, manifestaciones intencionalmente erróneas, omisiones intencionales o la anulación del control interno.
- Obtenemos conocimiento del control interno importante para la auditoría con el fin de diseñar los procedimientos de auditoría que consideramos adecuados en las circunstancias, y no con la finalidad de expresar una opinión sobre la eficacia del control interno de la entidad.
- Evaluamos lo apropiado de las políticas contables utilizadas y la razonabilidad de las estimaciones contables, así como las revelaciones hechas por la administración de la entidad.

Nos comunicamos con los responsables del gobierno de la entidad en relación, entre otras cuestiones, con el alcance planeado y el momento de realización de la auditoría y los hallazgos importantes de la auditoría, así como cualquier deficiencia significativa en el control interno que identificamos durante nuestra auditoría.



KLK Business Advisers & Gonzalez, S.C.
L.C.C. Gerardo Gonzalez Arredondo
Ciudad de México a, 14 de marzo de 2024

Cuenta Pública 2023

CUENTA PÚBLICA 2023
ANALÍTICO DE CLAVES DE ENTIDADES PARAESTATALES (ACEP)
ByS
48 CULTURA
MDB INSTITUTO NACIONAL DE LENGUAS INDÍGENAS

Concepto	Estimado/Aprobado	Modificado	Devengado	Recaudado/Pagado
TOTAL DE RECURSOS	74,805,100	68,483,747		68,483,747
DISPONIBILIDAD INICIAL	0	0		0
CORRIENTES Y DE CAPITAL	0	0		0
VENTA DE BIENES	0	0		0
INTERNAS	0	0		0
EXTERNAS	0	0		0
VENTA DE SERVICIOS	0	0		0
INTERNAS	0	0		0
EXTERNAS	0	0		0
INGRESOS DIVERSOS	0	0		0
INGRESOS DE FIDEICOMISOS PÚBLICOS	0	0		0
PRODUCTOS FINANCIEROS	0	0		0
OTROS	0	0		0
VENTA DE INVERSIONES	0	0		0
RECUPERACIÓN DE ACTIVOS FÍSICOS	0	0		0
RECUPERACIÓN DE ACTIVOS FINANCIEROS	0	0		0
INGRESOS POR OPERACIONES AJENAS	0	0		0
POR CUENTA DE TERCEROS	0	0		0
POR CUENTA DE TERCEROS (BRUTO)	0	0		0
POR EROGACIONES RECUPERABLES	0	0		0
POR EROGACIONES RECUPERABLES (BRUTO)	0	0		0
SUBSIDIOS Y APOYOS FISCALES	74,805,100	68,483,747		68,483,747
SUBSIDIOS	0	0		0
CORRIENTES	0	0		0
DE CAPITAL	0	0		0
APOYOS FISCALES	74,805,100	68,483,747		68,483,747
CORRIENTES	74,805,100	68,483,747		68,483,747
SERVICIOS PERSONALES	38,254,418	39,796,691		39,796,691
OTROS	36,550,682	28,687,056		28,687,056
INVERSIÓN FÍSICA	0	0		0
INTERESES, COMISIONES Y GASTOS DE LA DEUDA	0	0		0
INVERSIÓN FINANCIERA	0	0		0
AMORTIZACIÓN DE PASIVOS	0	0		0
SUMA DE INGRESOS DEL AÑO	74,805,100	68,483,747		68,483,747

Cuenta Pública 2023

CUENTA PÚBLICA 2023
ANALÍTICO DE CLAVES DE ENTIDADES PARAESTATALES (ACEP)
ByS
48 CULTURA
MDB INSTITUTO NACIONAL DE LENGUAS INDÍGENAS

Concepto	Estimado/Aprobado	Modificado	Devengado	Recaudado/Pagado
ENDEUDAMIENTO (O DESENUDEUDAMIENTO) NETO	0	0		0
INTERNO	0	0		0
EXTERNO	0	0		0
TOTAL DE RECURSOS	74,805,100	68,483,747	68,483,747	68,483,747
GASTO PROGRAMABLE	74,805,100	68,483,747	68,483,747	68,483,747
GASTO CORRIENTE	74,805,100	68,483,747	68,483,747	68,483,747
SERVICIOS PERSONALES	38,254,418	39,796,691	39,796,691	39,796,691
DE OPERACIÓN	29,883,218	22,873,517	22,873,517	22,873,517
SUBSIDIOS	0	0	0	0
OTRAS EROGACIONES	6,667,464	5,813,539	5,813,539	5,813,539
PENSIONES Y JUBILACIONES	0	0	0	0
INVERSIÓN FÍSICA	0	0	0	0
BIENES MUEBLES E INMUEBLES	0	0	0	0
OBRA PÚBLICA	0	0	0	0
SUBSIDIOS	0	0	0	0
OTRAS EROGACIONES	0	0	0	0
INVERSIÓN FINANCIERA	0	0	0	0
COSTO FINANCIERO	0	0	0	0
INTERESES, COMISIONES Y GASTOS DE LA DEUDA	0	0	0	0
INTERNOS	0	0	0	0
EXTERNOS	0	0	0	0
EGRESOS POR OPERACIONES AJENAS	0	0	0	0
POR CUENTA DE TERCEROS	0	0	0	0
POR CUENTA DE TERCEROS (BRUTO)	0	0	0	0
EROGACIONES RECUPERABLES	0	0	0	0
EROGACIONES RECUPERABLES (BRUTO)	0	0	0	0
SUMA DE EGRESOS DEL AÑO	74,805,100	68,483,747	68,483,747	68,483,747
ENTEROS A TESORERÍA DE LA FEDERACIÓN	0	0	0	0
ORDINARIOS	0	0	0	0
EXTRAORDINARIOS	0	0	0	0
RÉTIRO DEL PATRIMONIO INVERTIDO DE LA NACIÓN	0	0	0	0
DISPONIBILIDAD FINAL PREVIA	0	0	0	0
DISPONIBILIDAD FINAL	0	0	0	0
DIFERENCIAS CAMBIARIAS, AJUSTES CONTABLES Y OPERACIONES EN TRÁNSITO	0	0	0	0

Cuenta Pública 2023

CUENTA PÚBLICA 2023
ANALÍTICO DE CLAVES DE ENTIDADES PARAESTATALES (ACEP)
ByS
48 CULTURA
MDB INSTITUTO NACIONAL DE LENGUAS INDÍGENAS

Concepto	Estimado/Aprobado	Modificado	Devengado	Recaudado/Pagado
DIFERENCIAS CAMBIARIAS				0
AJUSTES CONTABLES				0
OPERACIONES EN TRÁNSITO				0
DISPONIBILIDAD FINAL CALCULADA				0
VARIACIÓN EN DISPONIBILIDADES				0
BALANCE DE OPERACIÓN	0	0		0
BALANCE PRIMARIO	-74,805,100	-68,483,747		-68,483,747
BALANCE FINANCIERO	0	0		0
FINANCIAMIENTO NETO TOTAL	0	0		0



AUTORIZÓ : ADELA MORA HERNÁNDEZ
DIRECCIÓN DE ADMINISTRACIÓN Y FINANZAS



ELABORÓ: IVAN PANIAGUA MORALES
COORDINACIÓN DE RECURSOS FINANCIEROS

Cuenta Pública 2023

CUENTA PÚBLICA 2023
ESTADO ANALÍTICO DE INGRESOS
MDB INSTITUTO NACIONAL DE LENGUAS INDÍGENAS
(PESOS)

Rubro de Ingresos	INGRESO					DIFERENCIA
	ESTIMADO	AMPLIACIONES Y REDUCCIONES	MODIFICADO	DEVENGADO	RECAUDADO	
	(1)	(2)	(3 = 1 + 2)	(4)	(5)	
Impuestos	0	0	0	0	0	0
Cuotas y Aportaciones de Seguridad Social	0	0	0	0	0	0
Contribuciones de Mejoras	0	0	0	0	0	0
Derechos	0	0	0	0	0	0
Productos	0	0	0	0	0	0
Aprovechamientos	0	0	0	0	0	0
Ingresos por Venta de Bienes, Prestación de Servicios y Otros Ingresos	0	0	0	0	0	0
Participaciones, Aportaciones, Convenios, Incentivos Derivados de la Colaboración Fiscal y Fondos Distintos de Aportaciones	0	0	0	0	0	0
Transferencias, Asignaciones, Subsidios y Subvenciones, y Pensiones y Jubilaciones	74,805,100	-6,321,353	68,483,747	68,483,747	68,483,747	-6,321,353
Ingresos Derivados de Financiamientos	0	0	0	0	0	0
Total^{1/}	74,805,100	-6,321,353	68,483,747	68,483,747	68,483,747	0
Ingresos Excedentes						-6,321,353

Estado Analítico de Ingresos por Fuente de Financiamiento	INGRESO					DIFERENCIA
	ESTIMADO	AMPLIACIONES Y REDUCCIONES	MODIFICADO	DEVENGADO	RECAUDADO	
	(1)	(2)	(3 = 1 + 2)	(4)	(5)	
Ingresos del Poder Ejecutivo Federal o Estatal y de los Municipios	74,805,100	-6,321,353	68,483,747	68,483,747	68,483,747	-6,321,353
Impuestos	0	0	0	0	0	0
Cuotas y Aportaciones de Seguridad Social	0	0	0	0	0	0
Contribuciones de Mejoras	0	0	0	0	0	0
Derechos	0	0	0	0	0	0
Productos	0	0	0	0	0	0
Aprovechamientos	0	0	0	0	0	0
Participaciones, Aportaciones, Convenios, Incentivos Derivados de la Colaboración Fiscal y Fondos Distintos de Aportaciones	0	0	0	0	0	0
Transferencias, Asignaciones, Subsidios y Subvenciones, y Pensiones y Jubilaciones	74,805,100	-6,321,353	68,483,747	68,483,747	68,483,747	-6,321,353
Ingresos de los Entes Públicos de los Poderes Legislativo y Judicial, de los Órganos Autónomos y del Sector Paraestatal o Paramunicipal, así como de las Empresas Productivas del Estado	0	0	0	0	0	0
Cuotas y Aportaciones de Seguridad Social	0	0	0	0	0	0
Productos	0	0	0	0	0	0
Ingresos por Ventas de Bienes, Prestación de Servicios y Otros Ingresos	0	0	0	0	0	0
Transferencias, Asignaciones, Subsidios y Subvenciones, y Pensiones y Jubilaciones	0	0	0	0	0	0
Ingresos Derivados de Financiamiento	0	0	0	0	0	0
Ingresos Derivados de Financiamientos	0	0	0	0	0	0
Total^{1/}	74,805,100	-6,321,353	68,483,747	68,483,747	68,483,747	0
Ingresos Excedentes						-6,321,353

1/ Las sumas parciales y total pueden no coincidir debido al redondeo.
Fuente: El ente público.

AUTORIZÓ: ADELA MORA HERNÁNDEZ
DIRECCIÓN DE ADMINISTRACIÓN Y FINANZAS

ELABORÓ: IVAN PANIAGUA MORALES
COORDINACIÓN DE RECURSOS FINANCIEROS

CUENTA PÚBLICA 2023
INGRESOS DE FLUJO DE EFECTIVO
PRODUCTORAS DE BIENES Y SERVICIOS
48 CULTURA
MDB INSTITUTO NACIONAL DE LENGUAS INDÍGENAS
(PESOS)

Concepto	ESTIMADO	MODIFICADO	RECAUDADO
TOTAL DE RECURSOS^{1/}	74,805,100	68,483,747	68,483,747
DISPONIBILIDAD INICIAL	0	0	0
CORRIENTES Y DE CAPITAL	0	0	0
VENTA DE BIENES	0	0	0
INTERNAS	0	0	0
EXTERNAS	0	0	0
VENTA DE SERVICIOS	0	0	0
INTERNAS	0	0	0
EXTERNAS	0	0	0
INGRESOS DIVERSOS	0	0	0
INGRESOS DE FIDEICOMISOS PÚBLICOS	0	0	0
PRODUCTOS FINANCIEROS	0	0	0
OTROS	0	0	0
VENTA DE INVERSIONES	0	0	0
RECUPERACIÓN DE ACTIVOS FÍSICOS	0	0	0
RECUPERACIÓN DE ACTIVOS FINANCIEROS	0	0	0
INGRESOS POR OPERACIONES AJENAS	0	0	0
POR CUENTA DE TERCEROS	0	0	0
POR EROGACIONES RECUPERABLES	0	0	0
SUBSIDIOS Y APOYOS FISCALES	74,805,100	68,483,747	68,483,747
SUBSIDIOS	0	0	0
CORRIENTES	0	0	0
DE CAPITAL	0	0	0
APOYOS FISCALES	74,805,100	68,483,747	68,483,747
CORRIENTES	74,805,100	68,483,747	68,483,747
SERVICIOS PERSONALES	38,254,418	39,796,691	39,796,691
OTROS	36,550,682	28,687,056	28,687,056
INVERSIÓN FÍSICA	0	0	0
INTERESES, COMISIONES Y GASTOS DE LA DEUDA	0	0	0
INVERSIÓN FINANCIERA	0	0	0
AMORTIZACIÓN DE PASIVOS	0	0	0
SUMA DE INGRESOS DEL AÑO	74,805,100	68,483,747	68,483,747
ENDEUDAMIENTO (O DESENDEUDAMIENTO) NETO	0	0	0
INTERNO	0	0	0
EXTERNO	0	0	0

1/ Las sumas parciales y total pueden no coincidir debido al redondeo.

Fuente: Estimado y Modificado, sistemas globalizadores de la Secretaría de Hacienda y Crédito Público; Recaudado, el ente público.



AUTORIZÓ : ADELA MORA HERNÁNDEZ
DIRECCIÓN DE ADMINISTRACIÓN Y FINANZAS



ELABORÓ: IVAN PANIAGUA MORALES
COORDINACIÓN DE RECURSOS FINANCIEROS

CUENTA PÚBLICA 2023
EGRESOS DE FLUJO DE EFECTIVO
PRODUCTORAS DE BIENES Y SERVICIOS
48 CULTURA
MDB INSTITUTO NACIONAL DE LENGUAS INDÍGENAS
(PESOS)


Concepto	APROBADO	MODIFICADO	PAGADO
TOTAL DE RECURSOS^{1/}	74,805,100	68,483,747	68,483,747
GASTO CORRIENTE	74,805,100	68,483,747	68,483,747
SERVICIOS PERSONALES	38,254,418	39,796,691	39,796,691
DE OPERACIÓN	29,883,218	22,873,517	22,873,517
SUBSIDIOS	0	0	0
OTRAS EROGACIONES	6,667,464	5,813,539	5,813,539
PENSIONES Y JUBILACIONES	0	0	0
INVERSIÓN FÍSICA	0	0	0
BIENES MUEBLES E INMUEBLES	0	0	0
OBRA PÚBLICA	0	0	0
SUBSIDIOS	0	0	0
OTRAS EROGACIONES	0	0	0
INVERSIÓN FINANCIERA	0	0	0
COSTO FINANCIERO	0	0	0
INTERESES, COMISIONES Y GASTOS DE LA DEUDA	0	0	0
INTERNOS	0	0	0
EXTERNOS	0	0	0
EGRESOS POR OPERACIONES AJENAS	0	0	0
POR CUENTA DE TERCEROS	0	0	0
EROGACIONES RECUPERABLES	0	0	0
SUMA DE EGRESOS DEL AÑO	74,805,100	68,483,747	68,483,747
ENTEROS A TESORERÍA DE LA FEDERACIÓN	0	0	0
ORDINARIOS	0	0	0
EXTRAORDINARIOS	0	0	0
DISPONIBILIDAD FINAL	0	0	0
DIFERENCIAS CAMBIARIAS, AJUSTES CONTABLES Y OPERACIONES EN TRÁNSITO	0	0	0

1/ Las sumas parciales y total pueden no coincidir debido al redondeo.

Fuente: Presupuesto Aprobado y Modificado, sistemas globalizadores de la Secretaría de Hacienda y Crédito Público; Presupuesto Pagado, el ente público.



AUTORIZÓ : ADELA MORA HERNÁNDEZ
DIRECCIÓN DE ADMINISTRACIÓN Y FINANZAS



ELABORÓ: IVAN PANIAGUA MORALES
COORDINACIÓN DE RECURSOS FINANCIEROS

CUENTA PÚBLICA 2023
 ESTADO ANALÍTICO DEL EJERCICIO DEL PRESUPUESTO DE EGRESOS EN CLASIFICACIÓN ADMINISTRATIVA ^{1/}
 48 CULTURA
 MDB INSTITUTO NACIONAL DE LENGUAS INDÍGENAS
 (PESOS)

DENOMINACIÓN	APROBADO	MODIFICADO	DEVENGADO	PAGADO	ECONOMÍAS
TOTAL	74,805,100	68,483,747	68,483,747	68,483,747	

^{1/} Las sumas parciales y total pueden no coincidir debido al redondeo.

Fuente: Presupuesto Aprobado y Modificado, sistemas globalizadores de la Secretaría de Hacienda y Crédito Público. Presupuesto Devengado y Pagado, el ente público.



AUTORIZÓ : ADELA MORA HERNÁNDEZ
DIRECCIÓN DE ADMINISTRACIÓN Y FINANZAS



ELABORÓ: IVAN PANIAGUA MORALES
COORDINACIÓN DE RECURSOS FINANCIEROS

CUENTA PÚBLICA 2023
 ESTADO ANALÍTICO DEL EJERCICIO DEL PRESUPUESTO DE EGRESOS EN CLASIFICACIÓN ADMINISTRATIVA (ARMONIZADO) ^{1/}
 48 CULTURA
 MDB INSTITUTO NACIONAL DE LENGUAS INDÍGENAS
 (PESOS)

CONCEPTO	APROBADO	AMPLIACIONES / (REDUCCIONES)	MODIFICADO	DEVENGADO	PAGADO	SUBEJERCICIO ^{2/}
	1	2 = (3-1)	3	4	5	6 = (3-4)
Instituto Nacional de Lenguas Indígenas	74,805,100	-6,321,353	68,483,747	68,483,747	68,483,747	
Total del Gasto	74,805,100	-6,321,353	68,483,747	68,483,747	68,483,747	

1/ Las sumas parciales y total pueden no coincidir debido al redondeo.

2/ Corresponde a las Economías Presupuestarias.

Fuente: Presupuesto Aprobado y Modificado, sistemas globalizadores de la Secretaría de Hacienda y Crédito Público. Presupuesto Devengado y Pagado, el ente público.



AUTORIZÓ : ADELA MORA HERNÁNDEZ
DIRECCIÓN DE ADMINISTRACIÓN Y FINANZAS



ELABORÓ: IVAN PANIAGUA MORALES
COORDINACIÓN DE RECURSOS FINANCIEROS

CUENTA PÚBLICA 2023
 ESTADO ANALÍTICO DEL EJERCICIO DEL PRESUPUESTO DE EGRESOS EN CLASIFICACIÓN ECONÓMICA Y POR OBJETO DEL GASTO ¹
 48 CULTURA
 MDB INSTITUTO NACIONAL DE LENGUAS INDÍGENAS
 (PESOS)

CLASIFICACIÓN ECONÓMICA OBJETO DEL GASTO DENOMINACIÓN	APROBADO	MODIFICADO	DEVENGADO	PAGADO	ECONOMÍAS
TOTAL	74,805,100	68,483,747	68,483,747	68,483,747	
Gasto Corriente	74,805,100	68,483,747	68,483,747	68,483,747	
Servicios Personales	38,254,418	39,796,691	39,796,691	39,796,691	
1000 Servicios personales	38,254,418	39,796,691	39,796,691	39,796,691	
1100 Remuneraciones al personal de carácter permanente	9,224,964	9,313,126	9,313,126	9,313,126	
1200 Remuneraciones al personal de carácter transitorio	2,927,072	2,872,391	2,872,391	2,872,391	
1300 Remuneraciones adicionales y especiales	1,515,575	3,784,207	3,784,207	3,784,207	
1400 Seguridad social	3,292,342	2,771,935	2,771,935	2,771,935	
1500 Otras prestaciones sociales y económicas	21,294,465	21,055,032	21,055,032	21,055,032	
Gasto De Operación	29,883,218	22,873,517	22,873,517	22,873,517	
2000 Materiales y suministros	836,604	637,824	637,824	637,824	
2100 Materiales de administración, emisión de documentos y artículos oficiales	181,471	147,148	147,148	147,148	
2200 Alimentos y utensilios	66,225	45,617	45,617	45,617	
2400 Materiales y artículos de construcción y de reparación	9,691	3,743	3,743	3,743	
2500 Productos químicos, farmacéuticos y de laboratorio	2,191	14,497	14,497	14,497	
2600 Combustibles, lubricantes y aditivos	440,000	317,812	317,812	317,812	
2700 Vestuario, blancos, prendas de protección y artículos deportivos	3,287	1,620	1,620	1,620	
2900 Herramientas, refacciones y accesorios menores	133,739	107,387	107,387	107,387	
3000 Servicios generales	29,046,614	22,235,693	22,235,693	22,235,693	
3100 Servicios básicos	1,508,976	1,165,398	1,165,398	1,165,398	
3200 Servicios de arrendamiento	9,553,836	8,873,337	8,873,337	8,873,337	
3300 Servicios profesionales, científicos, técnicos y otros servicios	6,275,947	3,574,241	3,574,241	3,574,241	
3400 Servicios financieros, bancarios y comerciales	84,477	48,527	48,527	48,527	
3500 Servicios de instalación, reparación, mantenimiento y conservación	886,259	686,811	686,811	686,811	
3600 Servicios de comunicación social y publicidad	7,333,707	5,496,000	5,496,000	5,496,000	
3700 Servicios de traslado y viáticos	1,535,979	1,269,464	1,269,464	1,269,464	
3800 Servicios oficiales	20,000	18,664	18,664	18,664	
3900 Otros servicios generales	1,847,433	1,103,251	1,103,251	1,103,251	
Otros De Corriente	6,667,464	5,813,539	5,813,539	5,813,539	
3000 Servicios generales					
3900 Otros servicios generales					
4000 Transferencias, asignaciones, subsidios y otras ayudas	6,667,464	5,813,539	5,813,539	5,813,539	
4400 Ayudas sociales	6,667,464	5,813,539	5,813,539	5,813,539	
Pensiones Y Jubilaciones					
Gasto De Inversión					

^{1/} Las sumas parciales y total pueden no coincidir debido al redondeo.

Fuente: Presupuesto Aprobado y Modificado, sistemas globalizadores de la Secretaría de Hacienda y Crédito Público. Presupuesto Devengado y Pagado, el ente público.


AUTORIZÓ : ADELA MORA HERNÁNDEZ
DIRECCIÓN DE ADMINISTRACIÓN Y FINANZAS


ELABORÓ: IVAN PANIAGUA MORALES
COORDINACIÓN DE RECURSOS FINANCIEROS

2	4		Aprobado	36,121,885	29,776,925	6,667,464	72,566,274			72,566,274	100.0
2	4		Modificado	37,592,615	22,809,786	5,813,539	66,215,940			66,215,940	100.0
2	4		Devengado	37,592,615	22,809,786	5,813,539	66,215,940			66,215,940	100.0
2	4		Pagado	37,592,615	22,809,786	5,813,539	66,215,940			66,215,940	100.0
2	4		Porcentaje Pag/Aprob	104.1	76.6	87.2	91.2			91.2	100.0
2	4		Porcentaje Pag/Modif	100.0	100.0	100.0	100.0			100.0	
2	4	02	Cultura								
2	4	02	Aprobado	36,121,885	29,776,925	6,667,464	72,566,274			72,566,274	100.0
2	4	02	Modificado	37,592,615	22,809,786	5,813,539	66,215,940			66,215,940	100.0
2	4	02	Devengado	37,592,615	22,809,786	5,813,539	66,215,940			66,215,940	100.0
2	4	02	Pagado	37,592,615	22,809,786	5,813,539	66,215,940			66,215,940	100.0
2	4	02	Porcentaje Pag/Aprob	104.1	76.6	87.2	91.2			91.2	100.0
2	4	02	Porcentaje Pag/Modif	100.0	100.0	100.0	100.0			100.0	
2	4	02	Servicios de apoyo administrativo								
2	4	02	Aprobado	5,602,556	2,267,431		7,869,987			7,869,987	100.0
2	4	02	Modificado	9,560,592	1,720,115		11,280,707			11,280,707	100.0
2	4	02	Devengado	9,560,592	1,720,115		11,280,707			11,280,707	100.0
2	4	02	Pagado	9,560,592	1,720,115		11,280,707			11,280,707	100.0
2	4	02	Porcentaje Pag/Aprob	170.6	75.9		143.3			143.3	100.0
2	4	02	Porcentaje Pag/Modif	100.0	100.0		100.0			100.0	
2	4	02	M001 Actividades de apoyo administrativo								
2	4	02	M001 Aprobado	5,602,556	2,267,431		7,869,987			7,869,987	100.0
2	4	02	M001 Modificado	9,560,592	1,720,115		11,280,707			11,280,707	100.0
2	4	02	M001 Devengado	9,560,592	1,720,115		11,280,707			11,280,707	100.0
2	4	02	M001 Pagado	9,560,592	1,720,115		11,280,707			11,280,707	100.0
2	4	02	M001 Porcentaje Pag/Aprob	170.6	75.9		143.3			143.3	100.0
2	4	02	M001 Porcentaje Pag/Modif	100.0	100.0		100.0			100.0	
2	4	02	M001 M001 Instituto Nacional de Lenguas Indígenas								
2	4	02	M001 M001 Aprobado	5,602,556	2,267,431		7,869,987			7,869,987	100.0
2	4	02	M001 M001 Modificado	9,560,592	1,720,115		11,280,707			11,280,707	100.0
2	4	02	M001 M001 Devengado	9,560,592	1,720,115		11,280,707			11,280,707	100.0
2	4	02	M001 M001 Pagado	9,560,592	1,720,115		11,280,707			11,280,707	100.0
2	4	02	M001 M001 Porcentaje Pag/Aprob	170.6	75.9		143.3			143.3	100.0
2	4	02	M001 M001 Porcentaje Pag/Modif	100.0	100.0		100.0			100.0	
2	4	02	016 Preservación y desarrollo de las lenguas indígenas								
2	4	02	016 Aprobado	30,519,329	27,509,494	6,667,464	64,696,287			64,696,287	100.0
2	4	02	016 Modificado	28,032,023	21,089,671	5,813,539	54,935,233			54,935,233	100.0
2	4	02	016 Devengado	28,032,023	21,089,671	5,813,539	54,935,233			54,935,233	100.0
2	4	02	016 Pagado	28,032,023	21,089,671	5,813,539	54,935,233			54,935,233	100.0
2	4	02	016 Porcentaje Pag/Aprob	91.9	76.7	87.2	84.9			84.9	100.0
2	4	02	016 Porcentaje Pag/Modif	100.0	100.0	100.0	100.0			100.0	
2	4	02	016 P003 Educación y cultura indígena								
2	4	02	016 P003 Aprobado	30,519,329	27,509,494	6,667,464	64,696,287			64,696,287	100.0
2	4	02	016 P003 Modificado	28,032,023	21,089,671	5,813,539	54,935,233			54,935,233	100.0
2	4	02	016 P003 Devengado	28,032,023	21,089,671	5,813,539	54,935,233			54,935,233	100.0
2	4	02	016 P003 Pagado	28,032,023	21,089,671	5,813,539	54,935,233			54,935,233	100.0
2	4	02	016 P003 Porcentaje Pag/Aprob	91.9	76.7	87.2	84.9			84.9	100.0
2	4	02	016 P003 Porcentaje Pag/Modif	100.0	100.0	100.0	100.0			100.0	
2	4	02	016 P003 M001 Instituto Nacional de Lenguas Indígenas								
2	4	02	016 P003 M001 Aprobado	30,519,329	27,509,494	6,667,464	64,696,287			64,696,287	100.0
2	4	02	016 P003 M001 Modificado	28,032,023	21,089,671	5,813,539	54,935,233			54,935,233	100.0
2	4	02	016 P003 M001 Devengado	28,032,023	21,089,671	5,813,539	54,935,233			54,935,233	100.0
2	4	02	016 P003 M001 Pagado	28,032,023	21,089,671	5,813,539	54,935,233			54,935,233	100.0
2	4	02	016 P003 M001 Porcentaje Pag/Aprob	91.9	76.7	87.2	84.9			84.9	100.0
2	4	02	016 P003 M001 Porcentaje Pag/Modif	100.0	100.0	100.0	100.0			100.0	

1/ Las sumas parciales y total pueden no coincidir debido al redondeo. El símbolo * corresponde a porcentajes menores a 0.05% o mayores a 500%.

Fuente: Presupuesto Aprobado y Modificado, sistemas globalizadores de la Secretaría de Hacienda y Crédito Público; Presupuesto Devengado y Pagado, el ente público.


AUTORIZÓ : ADELA MORA HERNÁNDEZ
DIRECCIÓN DE ADMINISTRACIÓN Y FINANZAS


ELABORÓ : IVAN PANIAGUA MORALES
COORDINACIÓN DE RECURSOS FINANCIEROS

CUENTA PÚBLICA 2023
 ESTADO ANALÍTICO DEL EJERCICIO DEL PRESUPUESTO DE EGRESOS EN CLASIFICACIÓN FUNCIONAL (ARMONIZADO) ^{1/}
 48 CULTURA
 MDB INSTITUTO NACIONAL DE LENGUAS INDÍGENAS
 (PESOS)

CONCEPTO	APROBADO	AMPLIACIONES / (REDUCCIONES)	MODIFICADO	DEVENGADO	PAGADO	SUBEJERCICIO ^{2/}
	1	2 = (3-1)	3	4	5	6 = (3-4)
Gobierno	2,238,826	28,981	2,267,807	2,267,807	2,267,807	
Coordinación de la Política de Gobierno	2,238,826	28,981	2,267,807	2,267,807	2,267,807	
Desarrollo Social	72,566,274	-6,350,334	66,215,940	66,215,940	66,215,940	
Recreación, Cultura y Otras Manifestaciones Sociales	72,566,274	-6,350,334	66,215,940	66,215,940	66,215,940	
Total del Gasto	74,805,100	-6,321,353	68,483,747	68,483,747	68,483,747	


1/ Las sumas parciales y total pueden no coincidir debido al redondeo.

2/ Corresponde a las Economías Presupuestarias.

Fuente: Presupuesto Aprobado y Modificado, sistemas globalizadores de la Secretaría de Hacienda y Crédito Público. Presupuesto Devengado y Pagado, el ente público.



AUTORIZÓ : ADELA MORA HERNÁNDEZ
DIRECCIÓN DE ADMINISTRACIÓN Y FINANZAS



ELABORÓ: IVAN PANIAGUA MORALES
COORDINACIÓN DE RECURSOS FINANCIEROS

CUENTA PÚBLICA 2023
 GASTO POR CATEGORÍA PROGRAMÁTICA (ARMONIZADO) ^{1/}
 48 CULTURA
 MDB INSTITUTO NACIONAL DE LENGUAS INDÍGENAS
 (PESOS)

CONCEPTO	APROBADO	AMPLIACIONES / (REDUCCIONES)	MODIFICADO	DEVENGADO	PAGADO	SUBEJERCICIO ^{2/}
	1	2 = (3-1)	3	4	5	6 = (3-4)
Programas Federales	74,805,100	-6,321,353	68,483,747	68,483,747	68,483,747	
Desempeño de las Funciones	64,696,287	-9,761,054	54,935,233	54,935,233	54,935,233	
Planeación, seguimiento y evaluación de políticas públicas	64,696,287	-9,761,054	54,935,233	54,935,233	54,935,233	
Administrativos y de Apoyo	10,108,813	3,439,701	13,548,514	13,548,514	13,548,514	
Apoyo al proceso presupuestario y para mejorar la eficiencia institucional	7,869,987	3,410,720	11,280,707	11,280,707	11,280,707	
Apoyo a la función pública y al mejoramiento de la gestión	2,238,826	28,981	2,267,807	2,267,807	2,267,807	
Total del Gasto	74,805,100	-6,321,353	68,483,747	68,483,747	68,483,747	

1/ Las sumas parciales y total pueden no coincidir debido al redondeo.

2/ Corresponde a las Economías Presupuestarias.

Fuente: Presupuesto Aprobado y Modificado, sistemas globalizadores de la Secretaría de Hacienda y Crédito Público. Presupuesto Devengado y Pagado, el ente público.



AUTORIZÓ : ADELA MORA HERNÁNDEZ
DIRECCIÓN DE ADMINISTRACIÓN Y FINANZAS



ELABORÓ: IVAN PANIAGUA MORALES
COORDINACIÓN DE RECURSOS FINANCIEROS

CUENTA PÚBLICA 2023
MEMORIA DE CÁLCULO EN CLASIFICACIÓN ECONÓMICA Y POR OBJETO DEL GASTO
48 CULTURA
MDB INSTITUTO NACIONAL DE LENGUAS INDÍGENAS
(PESOS)

Fecha: 12/03/2024 Hora: 17:40:32

CLASIFICACIÓN ECONÓMICA OBJETO DEL GASTO DENOMINACIÓN	APROBADO	PAGADO	VARIACIÓN % PAG/APROB	PARTICIPACIÓN % RESPECTO AL TOTAL DEL PAGADO
TOTAL	74,805,100	68,483,747	-8.5	100.0
Gasto Corriente	74,805,100	68,483,747	-8.5	100.0
Servicios Personales	38,254,418	39,796,691	4.0	58.1
1000 Servicios personales	38,254,418	39,796,691	4.0	58.1
1100 Remuneraciones al personal de carácter permanente	9,224,964	9,313,126	1.0	13.6
1200 Remuneraciones al personal de carácter transitorio	2,927,072	2,872,391	-1.9	-4.2
1300 Remuneraciones adicionales y especiales	1,515,575	3,784,207	149.7	5.5
1400 Seguridad social	3,292,342	2,771,935	-15.8	-4.0
1500 Otras prestaciones sociales y económicas	21,294,465	21,055,032	-1.1	30.7
Gasto De Operación	29,883,218	22,873,517	-23.5	33.4
2000 Materiales y suministros	836,604	637,824	-23.8	0.9
2100 Materiales de administración, emisión de documentos y artículos oficiales	181,471	147,148	-18.9	0.2
2200 Alimentos y utensilios	66,225	45,617	-31.1	0.1
2400 Materiales y artículos de construcción y de reparación	9,691	3,743	-61.4	0.0
2500 Productos químicos, farmacéuticos y de laboratorio	2,191	14,497	561.7	0.0
2600 Combustibles, lubricantes y aditivos	440,000	317,812	-27.8	0.5
2700 Vestuario, blancos, prendas de protección y artículos deportivos	3,287	1,620	-50.7	0.0
2900 Herramientas, refacciones y accesorios menores	133,739	107,387	-19.7	0.2
3000 Servicios generales	29,046,614	22,235,693	-23.4	32.5
3100 Servicios básicos	1,508,976	1,165,398	-22.8	1.7
3200 Servicios de arrendamiento	9,553,836	8,873,337	-7.1	13.0
3300 Servicios profesionales, científicos, técnicos y otros servicios	6,275,947	3,574,241	-43.0	5.2
3400 Servicios financieros, bancarios y comerciales	84,477	48,527	-42.6	0.1
3500 Servicios de instalación, reparación, mantenimiento y conservación	886,259	686,811	-22.5	1.0
3600 Servicios de comunicación social y publicidad	7,333,707	5,496,000	-25.1	8.0
3700 Servicios de traslado y viáticos	1,535,979	1,269,464	-17.4	1.9
3800 Servicios oficiales	20,000	18,664	-6.7	0.0
3900 Otros servicios generales	1,847,433	1,103,251	-40.3	1.6
Otros De Corriente	6,667,464	5,813,539	-12.8	8.5
3000 Servicios generales	0	0	0.0	0.0
3900 Otros servicios generales	0	0	0.0	0.0
4000 Transferencias, asignaciones, subsidios y otras ayudas	6,667,464	5,813,539	-12.8	8.5
4400 Ayudas sociales	6,667,464	5,813,539	-12.8	8.5
Pensiones Y Jubilaciones	0	0	0.0	0.0
Gasto De Inversión	0	0	0.0	0.0


AUTORIZÓ : ADELA MORA HERNÁNDEZ
DIRECCIÓN DE ADMINISTRACIÓN Y FINANZAS


ELABORÓ: IVAN PANIAGUA MORALES
COORDINACIÓN DE RECURSOS FINANCIEROS

CUENTA PÚBLICA 2023
 MEMORIA DE CÁLCULO PARA EL ESTADO ANALÍTICO DEL EJERCICIO DEL PRESUPUESTO DE EGRESOS EN CLASIFICACIÓN FUNCIONAL
 48 CULTURA
 MDB INSTITUTO NACIONAL DE LENGUAS INDÍGENAS
 (PESOS)
 Fecha: 12/03/2024 Hora: 17:40:54

CATEGORIA PROGRAMÁTICA		CONCEPTO	APROBADO	PAGADO	VARIACIÓN % PAG/APROB	PARTICIPACIÓN % DE LAS FINALIDADES RESPECTO AL TOTAL DEL GASTO PAGADO	PARTICIPACIÓN % DE LAS FUNCIONES RESPECTO AL TOTAL DEL GASTO PAGADO DE LA FINALIDAD A LA QUE PERTENECE
FI	FN						
1		Gobierno	2,238,826	2,267,807	1.3	3.3	100.0
	3	Coordinación de la Política de Gobierno	2,238,826	2,267,807	1.3		100.0
2		Desarrollo Social	72,566,274	66,215,940	-8.8	96.7	100.0
	4	Recreación, Cultura y Otras Manifestaciones Sociales	72,566,274	66,215,940	-8.8		100.0
		Total del Gasto	74,805,100	68,483,747	-8.5	100.0	



AUTORIZÓ : ADELA MORA HERNÁNDEZ
 DIRECCIÓN DE ADMINISTRACIÓN Y FINANZAS



ELABORÓ: IVAN PANIAGUA MORALES
 COORDINACIÓN DE RECURSOS FINANCIEROS

1	3	0	001	Aprobado	2,132,533	106,293		2,238,826					2,238,826	100.0
1	3	0	001	Modificado	2,204,076	63,731		2,267,807					2,267,807	100.0
1	3	0	001	Devengado	2,204,076	63,731		2,267,807					2,267,807	100.0
1	3	0	001	Pagado	2,204,076	63,731		2,267,807					2,267,807	100.0
1	3	0	001	Porcentaje Pag/Approb	103.4	60.0		101.3					101.3	100.0
1	3	0	001	Porcentaje Pag/Modif	100.0	100.0		100.0					100.0	100.0

1/ Las sumas parciales y total pueden no coincidir debido al redondeo. El símbolo «-» corresponde a porcentajes menores a 0.05% o mayores a 500%.
Fuente: Presupuesto Aprobado y Modificado, sistemas globalizadores de la Secretaría de Hacienda y Crédito Público, Presupuesto Devengado y Pagado, el ente público.


AUTORIZÓ : ADELA MORA HERNÁNDEZ
DIRECCIÓN DE ADMINISTRACIÓN Y FINANZAS


ELABORÓ: IVAN PANIAGUA MORALES
COORDINACIÓN DE RECURSOS FINANCIEROS

CUENTA PÚBLICA 2023
ESTADO ANALÍTICO DEL EJERCICIO DEL PRESUPUESTO DE EGRESOS EN CLASIFICACIÓN POR OBJETO DEL GASTO (ARMONIZADO) ^{1/}
48 CULTURA
MDB INSTITUTO NACIONAL DE LENGUAS INDÍGENAS
(PESOS)

CONCEPTO	APROBADO	AMPLIACIONES / (REDUCCIONES)	MODIFICADO	DEVENGADO	PAGADO	SUBEJERCICIO ^{2/}
	1	2 = (3-1)	3	4	5	6 = (3-4)
Servicios personales	38,254,418	1,542,273	39,796,691	39,796,691	39,796,691	
Remuneraciones al personal de carácter permanente	9,224,964	88,162	9,313,126	9,313,126	9,313,126	
Remuneraciones al personal de carácter transitorio	2,927,072	-54,681	2,872,391	2,872,391	2,872,391	
Remuneraciones adicionales y especiales	1,515,575	2,268,632	3,784,207	3,784,207	3,784,207	
Seguridad social	3,292,342	-520,407	2,771,935	2,771,935	2,771,935	
Otras prestaciones sociales y económicas	21,294,465	-239,433	21,055,032	21,055,032	21,055,032	
Materiales y suministros	836,604	-198,780	637,824	637,824	637,824	
Materiales de administración, emisión de documentos y artículos oficiales	181,471	-34,323	147,148	147,148	147,148	
Alimentos y utensilios	66,225	-20,608	45,617	45,617	45,617	
Materiales y artículos de construcción y de reparación	9,691	-5,948	3,743	3,743	3,743	
Productos químicos, farmacéuticos y de laboratorio	2,191	12,306	14,497	14,497	14,497	
Combustibles, lubricantes y aditivos	440,000	-122,188	317,812	317,812	317,812	
Vestuario, blancos, prendas de protección y artículos deportivos	3,287	-1,667	1,620	1,620	1,620	
Herramientas, refacciones y accesorios menores	133,739	-26,352	107,387	107,387	107,387	
Servicios generales	29,046,614	-6,810,921	22,235,693	22,235,693	22,235,693	
Servicios básicos	1,508,976	-343,578	1,165,398	1,165,398	1,165,398	
Servicios de arrendamiento	9,553,836	-680,499	8,873,337	8,873,337	8,873,337	
Servicios profesionales, científicos, técnicos y otros servicios	6,275,947	-2,701,706	3,574,241	3,574,241	3,574,241	
Servicios financieros, bancarios y comerciales	84,477	-35,950	48,527	48,527	48,527	
Servicios de instalación, reparación, mantenimiento y conservación	886,259	-199,448	686,811	686,811	686,811	
Servicios de comunicación social y publicidad	7,333,707	-1,837,707	5,496,000	5,496,000	5,496,000	
Servicios de traslado y viajes	1,535,979	-266,515	1,269,464	1,269,464	1,269,464	
Servicios oficiales	20,000	-1,336	18,664	18,664	18,664	
Otros servicios generales	1,847,433	-744,182	1,103,251	1,103,251	1,103,251	
Transferencias, asignaciones, subsidios y otras ayudas	6,667,464	-853,925	5,813,539	5,813,539	5,813,539	
Ayudas sociales	6,667,464	-853,925	5,813,539	5,813,539	5,813,539	
Total del Gasto	74,805,100	-6,321,353	68,483,747	68,483,747	68,483,747	


1/ Las sumas parciales y total pueden no coincidir debido al redondeo.

2/ Corresponde a las Economías Presupuestarias.

Fuente: Presupuesto Aprobado y Modificado, sistemas globalizadores de la Secretaría de Hacienda y Crédito Público. Presupuesto Devengado y Pagado, el ente público.



AUTORIZÓ : ADELA MORA HERNÁNDEZ
DIRECCIÓN DE ADMINISTRACIÓN Y FINANZAS



ELABORÓ: IVAN PANIAGUA MORALES
COORDINACIÓN DE RECURSOS FINANCIEROS

CUENTA PÚBLICA 2023
 ESTADO ANALÍTICO DEL EJERCICIO DEL PRESUPUESTO DE EGRESOS EN CLASIFICACIÓN ECONÓMICA (ARMONIZADO) ^{1/}
 48 CULTURA
 MDB INSTITUTO NACIONAL DE LENGUAS INDÍGENAS
 (PESOS)

CONCEPTO	APROBADO	AMPLIACIONES / (REDUCCIONES)	MODIFICADO	DEVENGADO	PAGADO	SUBEJERCICIO ^{2/}
	1	2 = (3-1)	3	4	5	6 = (3-4)
Gasto Corriente	74,805,100	-6,321,353	68,483,747	68,483,747	68,483,747	
Total del Gasto	74,805,100	-6,321,353	68,483,747	68,483,747	68,483,747	


1/ Las sumas parciales y total pueden no coincidir debido al redondeo.

2/ Corresponde a las Economías Presupuestarias.

Fuente: Presupuesto Aprobado y Modificado, sistemas globalizadores de la Secretaría de Hacienda y Crédito Público. Presupuesto Devengado y Pagado, el ente público.



AUTORIZÓ : ADELA MORA HERNÁNDEZ
DIRECCIÓN DE ADMINISTRACIÓN Y FINANZAS



ELABORÓ: IVAN PANIAGUA MORALES
COORDINACIÓN DE RECURSOS FINANCIEROS

ANÁLISIS DEL EJERCICIO DEL PRESUPUESTO DE EGRESOS INSTITUTO NACIONAL DE LENGUAS INDÍGENAS

I. ESTADO ANALÍTICO DEL EJERCICIO DEL PRESUPUESTO DE EGRESOS POR CLASIFICACIÓN ECONÓMICA Y POR OBJETO DEL GASTO

En 2023 el **presupuesto pagado** del **Instituto Nacional de Lenguas Indígenas** fue de 68,483,7 miles de pesos, cifra inferior en 8.5% con relación al presupuesto aprobado. Este comportamiento se debió principalmente al menor gasto pagado en el rubro Gastos de Operación con un 23.5% así como Servicios Generales con un 23.4%

GASTO CORRIENTE

El **Gasto Corriente** pagado observó una variación negativa de 8.5% con relación al presupuesto aprobado. Su evolución por rubro de gasto se presenta a continuación:

- En **Servicios Personales** se registró un aumento del gasto pagado de 4% respecto al presupuesto aprobado, derivado de la aplicación de incremento salarial al personal operativo, enlace y de mandos, así como a las percepciones adicionales al sueldo.
- En el rubro de **Gasto de Operación** se registró un presupuesto pagado menor en 23.5%, en comparación con el presupuesto aprobado,
 - ❖ En **Materiales y Suministros** se registró un gasto pagado inferior en 23.8%, en comparación con el presupuesto aprobado. Se refleja una disminución en el gasto de Instituto Nacional de Lenguas Indígenas durante el ejercicio 2023 respecto al año inmediato anterior derivado de las acciones implementadas en términos de lo dispuesto en los artículos 10, 11 y 16 de la Ley Federal de Austeridad Republicana; los Lineamientos en materia de Austeridad Republicana de la Administración Pública Federal; así como del DECRETO que establece las medidas para el uso eficiente, transparente y eficaz de los recursos públicos, y las acciones de disciplina presupuestaria en el ejercicio del gasto público.
 - ❖ En **Servicios Generales** presentó una disminución del 23.4%, en comparación con el presupuesto aprobado, debido a que se hizo un ahorro en cada uno de los rubros.
- En **Subsidios** no se aplicaron recursos.
- En **Otros de Corriente** se observó un gasto pagado menor en 12.8%

PENSIONES Y JUBILACIONES

No se presupuestaron recursos.

GASTO DE INVERSIÓN

En **Gasto de Inversión** no le fueron autorizados recursos por este concepto para el Instituto Nacional de Lenguas Indígenas en el ejercicio 2023.

II. ESTADO ANALÍTICO DEL EJERCICIO DEL PRESUPUESTO DE EGRESOS POR CLASIFICACIÓN FUNCIONAL PROGRAMÁTICA^{1/}

Durante 2023 la Institución ejerció su presupuesto a través de dos **finalidades**: 1 Gobierno y 2 Desarrollo Social. La primera **finalidad** comprende la **función** 3 Coordinación de la Política de Gobierno y la segunda **finalidad** comprende la **función** 4 Recreación, Cultura y Otras Manifestaciones Sociales.

- La **finalidad 2 Desarrollo Social** representó el 96.7% del gasto pagado total de la Unidad Responsable MDB, y presentó un decremento de 8.8%, respecto al presupuesto aprobado. Lo anterior muestra la prioridad en la asignación y ejercicio de los recursos para atender las actividades fundamentales del Instituto Nacional de Lenguas Indígenas.
 - ❖ A través de la **función 4 Recreación, Cultura y Otras Manifestaciones Sociales** se erogó la totalidad de los recursos de esta finalidad.
 - El INALI certificó a personas en los estándares de competencia: de Interpretación en el ámbito de justicia; de Traducción en diferentes ámbitos; de Preparación de gastronomía popular y tradicional; y en Evaluación de candidatos.
 - Se concluyeron los alfabetos de las lenguas Ralámuli y N nee/Ndee/Ndé, entre otros.
 - Se contribuyó a la preservación de Lenguas Indígenas Nacionales.
 - Se elaboró la primera propuesta del proyecto para la recuperación de glosarios bilingües especializados en lenguas nacionales.
 - A través del Proyecto Interinstitucional Renovando Voces. Infancias y Juventudes por la Revitalización de las Lenguas Indígenas, se dotó a las personas promotoras culturales y lingüísticas de lenguas indígenas, de metodologías participativas con el involucramiento activo de las infancias y juventudes.
 - Con la aplicación de la Cédula para el Registro de Acciones en materia de Derechos Lingüísticos de los Pueblos indígenas a 120 instancias de la Administración Pública, y su posterior análisis, se determinó que 39 de ellas atendieron a la población indígena, garantizando sus derechos lingüísticos.
 - Conformación del Consejos de Planificación Lingüística Comunitaria.
 - Se distribuyeron materiales lingüísticos.
 - Se emitieron certificados de intérpretes traductores, defensores y otros agentes bilingües.
 - Se capacitó para la evaluación con fines de certificación de competencias laborales en lenguas indígenas.
 - Se desarrolló el micrositio del Día Internacional de la Lengua Materna 2023 (DILM23).
 - Se difundió la campaña Diversidad Lingüística, versión Feria de las Lenguas Indígenas Nacionales (FLIN) 2023.

^{1/} La vinculación de los programas presupuestarios con las metas y objetivos de la planeación nacional, se presenta en el Anexo denominado Sistema de Evaluación del Desempeño.

CUENTA PÚBLICA 2023

- En colaboración con el Instituto Federal de Telecomunicaciones (IFT), se realizaron versiones de audios en lenguas indígenas, para videos sobre servicios de telecomunicaciones.
 - Se llevó a cabo la emisión de la FLIN 2023, "Tu ux ku t aan puksi ik al (Lengua maayat aan): donde el corazón habla",
 - Se elaboró micrositio de la Feria de la Lenguas Indígenas Nacionales 2023.
 - Se publicaron los resultados de la convocatoria Artes Verbales 2023. En esta edición se desarrollaron proyectos para registrar, revitalizar, difundir y resguardar lenguas y variantes en riesgo de desaparecer.
 - Se terminó de elaborar el Manual para la implementación de paisaje lingüístico en lenguas indígenas y el documento de Orientaciones para la Planificación Lingüística Comunitaria.
 - Se realizaron videos sobre la presentación del Informe de Actividades institucionales ante la Comisión de Asuntos Indígenas, del Senado de la República.
 - Difusión de las actividades institucionales, entre ellas los resultados de las convocatorias de Cómic en lenguas indígenas y artes verbales, así como la entrega del Premio de Literaturas Indígenas de América (PLIA); el taller de formación de promotores culturales, en el marco de la Estrategia de Atención a las Lenguas Indígenas Nacionales en Alto Riesgo de Desaparición, así como postales sobre el Día de la Nación Pluricultural; Día Internacional de la Lucha contra el Cáncer de Mama; Día Mundial de la Medicina Tradicional; Día de Muertos; Día Nacional de la Niña Indígena y Afromexicana; Día Mundial de las y los Músicos; así como Día Internacional de la Eliminación de la Violencia contra la Mujer (16 Días de activismo).
- La **finalidad 1 Gobierno** representó el 3.3% del gasto pagado por el Instituto, y registró una disminución de 1.3% respecto al presupuesto aprobado.
- ❖ Mediante la **función 3 Coordinación de Política de Gobierno**, se erogó la totalidad de los recursos de esta finalidad, y se llevaron a cabo las siguientes acciones:
- Denuncias Concluidas: Durante el Ejercicio 2023 se concluyeron 5 denuncias.
 - Denuncias iniciadas y en trámite: Durante el ejercicio 2023 se iniciaron 9 denuncias y continúan en trámite 4..
 - Responsabilidades: en el período que se reporta, se recibieron los expedientes: No se recibieron expedientes de Responsabilidades durante el Ejercicio 2023.
 - Se informa que al cierre de 2023, se tiene activo un expediente del ejercicio 2021, relativo a una responsabilidad grave por desvío de recursos públicos (art. 54 LGRA), mismo que fue devuelto por el Tribunal Federal de Justicia Administrativa para la realización de diversas actuaciones, las cuales fueron debidamente concluidas y se remitió nuevamente a dicho Tribunal con fecha 4 de julio de 2023. Dicho expediente se encuentra en trámite y pendiente de resolución. Asimismo, se tenían 2 expedientes en seguimiento, uno de 2020 y otro de 2021, los cuales fueron concluidos en fecha 14 y 28 de agosto de 2023, respectivamente, después de haberse resuelto los recursos de revisión promovidos ante el Poder Judicial de la Federación.

CUENTA PÚBLICA 2023

- Programa de Mejora de la Gestión: Se llevó a cabo el seguimiento de 5 líneas de acción que comprenden los Ejes de Controlar y Mejorar, correspondientes al Plan Anual de Trabajo 2023 del entonces Órgano Interno de Control, hoy Oficina de Representación en el INALI.
- Se ha dado seguimiento de manera mensual a los contratos celebrados por el Instituto durante el ejercicio 2023.
- Se dio seguimiento a las acciones de control y mejora, actualizadas en los Programas de Trabajo de Control Interno (PTCI) y de Administración de Riesgos (PTAR).
- Se tuvo participación en cuatro sesiones ordinarias del COCODI 2023.
- Auditorías: Se practicaron las siguientes auditorías: Auditoría 01-100-2023 Recursos Humanos “ Perfiles de Puestos y expedientes del personal de estructura y eventuales”; Auditoría 02-500-2023 de Seguimiento a las observaciones de la Auditoría 07-901-2022 del cuarto trimestre 2022; Auditoría 03-800-2022 al desempeño, bajo el rubro Evento del Día Internacional de la Lengua Materna 2022; Auditoría 04-500-2023 de Seguimiento a las observaciones pendientes por solventar del Primer Trimestre; Visita de Mejora 05-901-2023 “Proceso de creación de los Lineamientos Institucionales para el proceso de Normalización de los Sistema de Escritura de las Lenguas Indígenas Nacionales”; Auditoría 06-500-2023 de Seguimiento a las observaciones pendientes por solventar de la Auditoría del Segundo Trimestre; Auditoría 08-500-2023 de Seguimiento a las observaciones pendientes por solventar de la Auditoría del Tercer Trimestre y Visita de Inspección 09-210-2023 denominada Revisión del Contrato INALI.D.A.4.6C.6/009/2023, verificando el cumplimiento del registro de las contrataciones públicas, en los Sistemas CompraNet y en la Bitácora Electrónica de Seguimiento de Adquisiciones (BESA).
- Medio de Verificación: *Sistema Integral de Denuncias Ciudadanas (SIDE). Sistema Integral de Responsabilidades Administrativas (SIRA). *Sistema de Información de Proyectos de Mejora Gubernamental (SIPMG). * Plataforma de Coordinación Integral de los Órganos de Vigilancia y Control (PCI-OVC). *Sistema de los Programas de Mejora Regulatoria. (PMR). *Sistema de Control Interno Institucional (SCII). *Sistema Integral de Auditorías (SIA).

III. CONTRATACIONES POR HONORARIOS

En cumplimiento con lo dispuesto en el artículo 69, fracción IV, último párrafo de la Ley Federal de Presupuesto y Responsabilidad Hacendaria, se proporciona la información sobre las contrataciones por honorarios del Instituto Nacional de Lenguas Indígenas en 2023.

CONTRATACIONES POR HONORARIOS INSTITUTO NACIONAL DE LENGUAS INDÍGENAS (Pesos)

UR	Descripción de la Unidad Responsable	Total de Contratos	Presupuesto Pagado ^{1/}
Total		0	0
MDB	Instituto Nacional de Lenguas Indígenas	0	0

^{1/} Considera el presupuesto pagado y, en su caso, ADEFAS pagadas.
FUENTE: Instituto Nacional de Lenguas Indígenas.

CUENTA PÚBLICA 2023

IV. TABULADOR DE SUELDOS Y SALARIOS, Y REMUNERACIONES

De conformidad con el artículo 13, fracción IV, quinto párrafo del Decreto de Presupuesto de Egresos de la Federación para el Ejercicio Fiscal 2023, se incluye la siguiente información sobre sueldos, salarios y remuneraciones:

TABULADOR DE SUELDOS Y SALARIOS, Y REMUNERACIONES
Previo (Cifras diciembre 2023)
INSTITUTO NACIONAL DE LENGUAS INDÍGENAS

(Pesos)

Grupo de Personal	Tabulador de Sueldos y Salarios ¹		Remuneraciones ²		
	Mínimo	Máximo	Elementos Fijos Efectivo	Elementos Variables	
				Efectivo	Especie
Total			39,346,900.9		449,790
Mando (del grupo G al O, o sus equivalentes)			26,400,598.6		
Dirección General	1,655,460.0	1,879,476.0	84,772.3		-
Dirección de Área	765,708.0	1,504,344.0	9,314,022.2		-
Jefatura de Departamento	298,092.0	442,020.0	17,001,804.1		-
Enlace (grupo P o equivalente)	162,516.0	285,276.0	631,749.4		
Operativo			12,314,552.9		449,790
Confianza	120,876.0	178,488.0	12,314,552.9		449,790

1/ Corresponde al monto unitario del Tabulador de sueldos y salarios brutos anualizado.

2/ Corresponde a las remuneraciones anualizadas por el número de plazas que están registradas en cada grupo de personal.

FUENTE: Instituto Nacional de Lenguas Indígenas